



TOOLS and EQUIPMENT



BOSCH

Continental
VDO



1. DIESEL

1.1 COMMON RAIL







<p>CHIAVI / WRENCH</p>  <p>8</p>	<p>ESTRATTORI - INSERITORI / EXTRACTORS - INSERTERS</p>  <p>29</p>	<p>RICAMBI / SPARE PARTS</p>  <p>55</p>	<p>ATTREZZATURA PER POMPE CR / TOOLS FOR CR PUMPS</p>  <p>109</p>	<p>ATTREZZATURA VARIA / TOOLS VARIOUS</p>  <p>113</p>
<p>VALVOLE CONTROPRESSIONE / VALVE BACK PRESSURE</p>  <p>131</p>	<p>BLOCCHETTI - ADATTATORI DI PROVA / TEST- ADAPTERS</p>  <p>136</p>	<p>FASE 3 - MORSE / STAGE 3 - VICE</p>  <p>154</p>	<p>SIMULATORI / SIMULATOR</p>  <p>159</p>	<p>APPARECC. ELETTRONICA / ELECTRONIC EQUIPMENT</p>  <p>160</p>
<p>BANCO PROVA / TEST BENCHES</p>  <p>163</p>	<p>TUBI BANCO PROVA / HIGH PRESSURE HOSE</p>  <p>165</p>	<p>FLANGE BANCO PROVA / TEST BENCH FLANGES</p>  <p>170</p>	<p>GIUNTI BANCO PROVA / TEST BENCH COUPLINGS</p>  <p>178</p>	<p>VARIE BANCO PROVA / VARIOUS TEST BENCH</p>  <p>186</p>

1.2 DIESEL TRADIZIONALE (POMPE P, VE, EDC, VP, ZEXEL ECC.) DIESEL TRADITIONAL (P, VE, EDC, VP, ZEXEL PUMPS ECC.)







<p>CHIAVI / WRENCH</p>  <p>195</p>	<p>ESTRATTORI - INSERITORI / EXTRACTORS - INSERTERS</p>  <p>201</p>	<p>ATTREZZATURA VARIA / TOOLS VARIOUS</p>  <p>205</p>
--	---	---

1. DIESEL

1.3 EUI/HEUI

<p>CHIAVI / WRENCH</p>  <p>213</p>	<p>ESTRATTORI - INSERITORI / EXTRACTORS - INSERTERS</p>  <p>219</p>	<p>PRESSA - ADATTATORI DI PROVA / VICE - TEST-ADAPTERS</p>  <p>220</p>	<p>RICAMBI - VARIE / SPARE PARTS - VARIOUS</p>  <p>226</p>	<p>ATTREZZATURA CAT C6.6/PERKINS / TOOLS FOR CAT C6.6/PERKINS</p>  <p>230</p>
<p>ATTREZZATURA CAT 3126 / TOOLS FOR CAT 3126</p>  <p>232</p>	<p>ATTREZZATURA CAT C7/C9 / TOOLS FOR CAT C7/C9</p>  <p>234</p>	<p>CAM-BOX PARTE ELETTRONICA / CAM-BOX ELECTRONIC PART</p>  <p>236</p>	<p>CAM-BOX PARTE MECCANICA / CAM -BOX MECHANICAL PART</p>  <p>237</p>	

1.4 ATTREZZATURA VARIA/TOOLS VARIOUS

<p>POMPA PROVA INIETTORI - ASPIRATORE FUMI / INJECTOR TEST PUMP - SMOKE ASPIRATOR</p>  <p>238</p>	<p>STRUMENTI DI MISURA / MEASUREMENT TOOLS</p>  <p>239</p>	<p>VARIE / VARIOUS</p>  <p>241</p>	<p>KIT CANDELETTE E MESSA IN FASE / PLUGS KIT AND TIMING TOOLS</p>  <p>245</p>	<p>LIQUIDO LAVAGGIO A ULTRASUONI / ULTRASONIC CLEANING LIQUID</p>  <p>251</p>
<p>PROTEZIONE INDIVIDUALE / INDIVIDUAL PROTECTION</p>  <p>252</p>				

1. DIESEL

1.5 ATTREZZATURA SPECIFICA PER POMPE CP4 BOSCH TOOLS FOR CP4 PUMPS BOSCH



254

1.6 ATTREZZATURA SPECIFICA PER INIETTORI PIEZO BOSCH + "SUPER FAST" TOOLS FOR PIEZO BOSCH INJECTORS + "SUPER FAST"



268

1.7 ATTREZZATURA SPECIFICA PER POMPE CPN5 TOOLS FOR CPN5 PUMPS



291

1.8 ATTREZZATURA SPECIFICA PER INIETTORI/POMPE DELPHI + DFP6 TOOLS FOR DELPHI INJECTORS/PUMPS + DFP6



295

1. DIESEL

1.9

**ATTREZZATURA SPECIFICA PER
INIETTORI/POMPE VDO / TOOLS
FOR VDO INJECTORS/PUMPS**



313

1.10

**ATTREZZ. SPECIFICA PER
INIETTORI/POMPE DENSO / TOOLS
FOR DENSO INJECTORS/PUMPS**



328

2. BENZINA / GASOLINE

2.1

**ATTREZZATURA VARIA
TOOLS VARIOUS**



348

2.2

**RICAMBI
SPARE PARTS**



354

3. CARBON ZAPP

3.1

**BANCHI PROVA
TEST BENCH**



368





1. DIESEL



CHIAVI - WRENCHES



SRN.101.101

CHIAVE SMONTAGGIO GHIERA INIETTORI COMMON RAIL **BOSCH**. NOTE: ESAGONO 10MM FORO 7,5MM E 6,5MM


WRENCH TO DISMOUNT INTERNAL RING-NUT HEXAGON 10MM, HOLE 7,5MM AND 6,5MM.



SRN.101.102

CHIAVE A 3 PIN PER INIETTORI **DENSO** COMMON RAIL

WRENCH TO UNLOCK/LOCK THE THREE PIN RING-NUT INTO THE DENSO COMMON RAIL INJECTORS. NOTE: WITH 1/2" SQUARE CONNECTION.



SRN.101.102/1

PERNI X CHIAVE PER INIETTORI **DENSO**. NOTE: DA USARE CON LA CHIAVE SRN.101.102

PIN FOR WRENCH SRN.101.102 FOR DENSO INJECTORS



SRN.101.103

SET DI 6 CHIAVI ESAGONALI CON APERTURE 15, 17, 19, 27, 29, 30MM, E ATTACCO 1/2" E 1/8"

SET OF 6 HEXAGONAL OPEN WRENCHES, SIZE: 15-17-19-29-30-32mm, WITH 3/8" AND 1/2" SQUARE CONNECTIONS.



SRN.101.104

CHIAVE ESAGONALE APERTURA 14MM, CON ATTACCO QUADRO 3/8"

HEXAGONAL WRENCH 14MM, WITH SQUARE 3/8"



SRN.101.105

CHIAVE ESAGONALE APERTURA 15MM, CON ATTACCO QUADRO 3/8"

HEXAGONAL WRENCH 15MM, WITH SQUARE 3/8"



SRN.101.106

CHIAVE ESAGONALE APERTURA 17MM, CON ATTACCO QUADRO 3/8"

HEXAGONAL WRENCH 17MM, WITH SQUARE 3/8"

SRN.101.107

CHIAVE ESAGONALE APERTURA 19MM, CON ATTACCO QUADRO 3/8"

HEXAGONAL WRENCH 19MM, WITH SQUARE 3/8"

SRN.101.108

CHIAVE ESAGONALE APERTURA 25MM, CON ATTACCO QUADRO 1/2". NOTE: PER **SIEMENS / VDO**

HEXAGONAL WRENCH 25MM, WITH SQUARE 1/2". NOTE: FOR **SIEMENS / VDO**

SRN.101.109

CHIAVE ESAGONALE APERTURA 27MM, CON ATTACCO QUADRO 1/2"

HEXAGONAL WRENCH 27MM, WITH SQUARE 1/2"

SRN.101.110

CHIAVE ESAGONALE APERTURA 29MM, CON ATTACCO QUADRO 1/2". NOTE: UTILE ANCHE PER CUMMINS N14 - L10 - M11.

HEXAGONAL WRENCH 29MM, WITH SQUARE 1/2"

SRN.101.111

CHIAVE ESAGONALE APERTURA 30MM, CON ATTACCO QUADRO 1/2"

HEXAGONAL WRENCH 30MM, WITH SQUARE 1/2"

SRN.101.112

CHIAVE ESAGONALE APERTURA 32MM, CON ATTACCO QUADRO 1/2"

HEXAGONAL WRENCH 32MM, WITH SQUARE 1/2"





SRN.101.109/1

CHIAVE APERTURA 27MM, CON ATTACCO QUADRO 1/2".

OPEN WRENCH 27MM, WITH SQUARE 1/2"

SRN.101.164

CHIAVE APERTURA 28MM, CON ATTACCO QUADRO 1/2" PER MONTARE/SMONTARE VCV2 VALVOLA UNITA' DI DOSAGGIO SU POMPA VDO.

WRENCH 28MM, WITH SQUARE 1/2" CONNECTION TO ASSEMBLE/DISASSEMBLE VCV2 VALVE ON VDO PUMP.

SRN.101.143/1

CHIAVE APERTURA 29MM, CON ATTACCO QUADRO 1/2".

OPEN WRENCH 29MM, WITH SQUARE 1/2"

SRN.101.185

CHIAVE APERTURA 30MM, CON ATTACCO QUADRO 1/2".

OPEN WRENCH 30MM, WITH SQUARE 1/2".

SRN.101.113

CHIAVE APERTURA 36MM, CON ATTACCO QUADRO 1/2" PER MONTARE/SMONTARE VCV1 VALVOLA (REGOLATORE DI PRESSIONE) SU POMPA SIEMENS/VDO.

HEXAGONAL WRENCH 36MM, WITH SQUARE 1/2". NOTE: FOR PUMP SIEMENS/VDO.



SRN.101.114

CHIAVE PER DADO POLVERIZZATORE ESAGONALE 14MM. NOTE: ESTERNO ESAGONO 27MM, CON APPOGGIO

WRENCH TO UNLOCK/LOCK THE CR INJECTORS NOZZLE NUT, SIZE: HEXAGONAL 14MM. NOTE: EXTERNAL HEXAGONAL SIZE 27MM.



SRN.101.115

CHIAVE PER DADO POLVERIZZATORE ESAGONALE 15MM. NOTE: ESTERNO ESAGONO 27MM, CON APPOGGIO

WRENCH TO UNLOCK/LOCK THE CR INJECTORS NOZZLE NUT, SIZE: HEXAGONAL 15MM. NOTE: EXTERNAL HEXAGONAL SIZE 27MM.



SRN.101.116

CHIAVE PER DADO POLVERIZZATORE OTTAGONALE 16MM. NOTE: **PIEZO BOSCH, 0.445.110.469.**

WRENCH TO UNLOCK/LOCK THE CR INJECTORS NOZZLE NUT, SIZE: OCTAGONAL 16MM. NOTE: **PIEZO BOSCH, 0.445.110.469.**

SRN.101.117

CHIAVE PER DADO POLVERIZZATORE ESAGONALE 17MM. NOTE: ESTERNO ESAGONO 27MM, CON APPOGGIO

WRENCH TO UNLOCK/LOCK THE CR INJECTORS NOZZLE NUT, SIZE: HEXAGONAL 17MM. NOTE: EXTERNAL HEXAGONAL SIZE 27MM.

SRN.101.118

CHIAVE PER DADO POLVERIZZATORE OTTAGONALE 17,5MM. NOTE: IVECO DAILY. SIMILAR 0.986.610.477.

WRENCH TO UNLOCK/LOCK THE CR INJECTORS NOZZLE NUT, SIZE: OCTAGONAL 17,5MM. NOTE: IVECO DAILY. SIMILAR 0.986.610.477.

SRN.101.119

CHIAVE PER DADO POLVERIZZATORE ESAGONALE 19MM. NOTE: ESTERNO ESAGONO 27MM, CON APPOGGIO

WRENCH TO UNLOCK/LOCK THE CR INJECTORS NOZZLE NUT, SIZE: HEXAGONAL 19MM. NOTE: EXTERNAL HEXAGONAL SIZE 27MM.

SRN.101.120


CHIAVE PER DADO POLVERIZZATORE OTTAGONALE 20MM. NOTE: ESTERNO ESAGONO 27MM, CON APPOGGIO

WRENCH TO UNLOCK/LOCK THE CR INJECTORS NOZZLE NUT, SIZE: OCTAGONAL 20MM. NOTE: EXTERNAL HEXAGONAL SIZE 27MM.

SRN.101.121

CHIAVE PER DADO POLVERIZZATORE OTTAGONALE 15MM. NOTE: **PIEZO BOSCH, BMW.**

WRENCH TO UNLOCK/LOCK THE CR INJECTORS NOZZLE NUT, SIZE: OCTAGONAL 15MM. NOTE: EXTERNAL HEXAGONAL SIZE 27MM. NOTE: **PIEZO BOSCH, BMW.**





SRN.101.174

CHIAVE PER DADO POLVERIZZATORE 9 FACCE (ENNAGON) PER INIETTORI VDO/SIEMENS (JB3Q-9K46-AA, GK2Q-9K546-AB, 166009567R. NEW FORD, MAZDA). NOTE: ESTERNO ESAGONO 27MM, CON APPOGGIO.

WRENCH TO UNLOCK/LOCK THE CR INJECTORS NOZZLE NUT 9 SIDES. NOTE: EXTERNAL HEXAGONAL SIZE 27MM. INJECTORS: JB3Q-9K46-AA, GK2Q-9K546-AB, 166009567R. NEW FORD, MAZDA.



SRN.101.181

CHIAVE PER DADO POLVERIZZATORE 7 FACCE PER INIETTORI BOSCH 0.445.118.016, 0.445.118.004. NOTE: ESTERNO ESAGONO 27MM, CON APPOGGIO. PER INIETTORI **PIEZO BOSCH**, BMW.

WRENCH TO UNLOCK/LOCK THE CR INJECTORS NOZZLE NUT 7 SIDES. NOTE: FOR BOSCH INJECTORS: 0445118016, 0445118004. BMW. PIEZO BOSCH.



SRN.101.135

KIT DI CHIAVI PER DADO POLVERIZZATORE ESAGONALE 14, 15, 17, 19MM. NOTE: ESTERNO ESAGONO 27MM, CON APPOGGIO

SET OF WRENCHES TO UNLOCK/LOCK CR INJECTORS NOZZLE NUT, SIZE: 14, 15, 17, 19MM. NOTE: EXTERNAL HEXAGONAL SIZE 27MM.



SRN.101.182

CHIAVE PER DADO POLVERIZZATORE MILLERIGHE A 8 TACCHE PER INIETTORI BOSCH 0.445.118.003 (03N130277) E SIMILARI. NOTE: PER INIETTORI **PIEZO BOSCH**, VW, AUDI.

WRENCH TO UNLOCK/LOCK THE CR INJECTORS NOZZLE NUT WITH 8 LINES.

SRN.101.1019

CHIAVE PER DADO POLVERIZZATORE MILLERIGHE A 9 TACCHE PER INIETTORI BOSCH 0.445.110.958 (059130278M) E SIMILAR. NOTE: VW Touareg III, AUDI A8 S8.

WRENCH TO UNLOCK/LOCK THE CR INJECTORS NOZZLE NUT WITH 9 LINES. NOTE: EXTERNAL HEXAGONAL SIZE 27MM.

SRN.101.195

CHIAVE PER DADO POLVERIZZATORE MILLERIGHE A 10 TACCHE PER INIETTORI BOSCH 0.445.110.895, 0.445.110.939, E SIMILARI.

WRENCH TO UNLOCK/LOCK THE CR INJECTORS NOZZLE NUT WITH 10 LINES. NOTE: EXTERNAL HEXAGONAL SIZE 27MM.

SRN.101.1008

CHIAVE PER DADO POLVERIZZATORE MILLERIGHE A 12 TACCHE PER INIETTORI BOSCH 0.445.118.042, M4D3-9K546-AA E SIMILAR.

WRENCH TO UNLOCK/LOCK THE CR INJECTORS NOZZLE NUT WITH 12 LINES. NOTE: EXTERNAL HEXAGONAL SIZE 27MM.



SRN.101.126

CHIAVE DA 27MM A 12 FACCE PER GHIERA SOLENOIDE INIETTORI CRIN.

WRENCH TO UNLOCK/LOCK CRIN BOSCH INJECTORS COIL NUT, SIZE: 27MM - 12 POINT. NOTE: 1/2" SQUARE CONNECTIONS.

SRN.101.127

CHIAVE DA 28MM A 12 FACCE PER GHIERA SOLENOIDE INIETTORI CRIN. NOTE: CON ATTACCO 1/2"

WRENCH TO UNLOCK/LOCK CRIN BOSCH INJECTORS COIL NUT, SIZE: 28MM - 12 POINT. NOTE: 1/2" SQUARE CONNECTIONS.

SRN.101.129

CHIAVE PER SMONTAGGIO/MONTAGGIO DADO POLVERIZZATORE INIETTORI SCANIA. NOTE: CR SCANIA 1881565, cummins INIETTORE 2872331, 180311380, X834W6VDU, 2086663, 575177.

WRENCH TO UNLOCK/LOCK THE SCANIA INJECTORS NOZZLE NUT. NOTE: CR SCANIA 1881565, CR SCANIA 1881565, cummins INIETTORE 2872331, 180311380, X834W6VDU, 2086663, 575177.

SRN.101.130

CHIAVE PER SMONTAGGIO/MONTAGGIO SOLENOIDE INIETTORI SCANIA. NOTE: CR SCANIA 1881565, cummins INIETTORE 2872331, 180311380, X834W6VDU, 2086663, 575177.

WRENCH FOR DISASSEMBLY / ASSEMBLY SOLENOID SCANIA INJECTORS. NOTE: CR SCANIA 1881565, cummins INIETTORE 2872331, 180311380, X834W6VDU, 2086663, 575177.

SRN.101.131

CHIAVE PER SMONTAGGIO/MONTAGGIO DADO INIETTORI SCANIA, 16Z. NOTE: CR SCANIA 1881565, cummins INIETTORE 2872331, 180311380, X834W6VDU, 2086663, 575177.

WRENCH TO UNLOCK/LOCK THE SCANIA INJECTORS NOZZLE NUT, 16Z. NOTE: CR SCANIA 1881565, cummins INIETTORE 2872331, 180311380, X834W6VDU, 2086663, 575177.

SRN.101.136

KIT PER SMONTAGGIO/MONTAGGIO INIETTORI CR SCANIA XPI 1881565, 2419679, cummins INIETTORE 2872331, 180311380, X834W6VDU, 2086663, 575177.

SET OF TOOLS FOR ASSEMBLE E DISASSEMBLE INJECTOR CR SCANIA XPI 1881565, 2419679, cummins INIETTORE 2872331, 180311380, X834W6VDU, 2086663, 575177.





SRN.101.133

CHIAVE ESAGONALE DA 29MM PER SOLENOIDE INIETTORI BOSCH CRIN. NOTE: CON ATTACCO 1/2"

WRENCH TO UNLOCK/LOCK CRI BOSCH INJECTORS COIL NUT, SIZE: 29MM - HEXAGONAL. NOTE: 1/2" SQUARE CONNECTIONS.

SRN.101.134

CHIAVE ESAGONALE DA 30MM PER SOLENOIDE INIETTORI BOSCH CRIN. NOTE: CON ATTACCO 1/2"

WRENCH TO UNLOCK/LOCK CRIN BOSCH INJECTORS COIL NUT, SIZE: 30MM - HEXAGONAL. NOTE: 1/2" SQUARE CONNECTIONS.



SRN.101.137

CHIAVE TORX PLUS PER TAPPO VALVOLA SU POMPA CP3

SPECIAL TORX PLUS WRENCH FOR DISMOUNTING OF COMMON RAIL CP3.



SRN.101.123

CHIAVE PER SMONTAGGIO POMPANTE SU POMPA DENSO HP3-HP4 (RIBE 09 CON ATTACCO 1/2")

WRENCH TO DISMOUNT THE ELEMENT ON PUMPS DENSO HP3-HP4 (RIBE 09 WITH SQUARE 1/2")



SRN.101.124

CHIAVE GHIERA INTERNA DA 10MM, MILLERIGHE TORX PER PORTAINIETTORI BOSCH.

WRENCH TORX FOR MOUNTING / DISMOUNTING INTERNAL RING-NUT 10MM FOR BOSCH CR NOZZLEHOLDERS.



SRN.101.125

CHIAVE GHIERA INTERNA DA 12MM, MILLERIGHE TORX PER PORTAINIETTORI BOSCH.

WRENCH TORX FOR MOUNTING / DISMOUNTING INTERNAL RING-NUT 12MM FOR BOSCH CR NOZZLEHOLDERS.



SRN.101.183

KIT CHIAVI SMONTAGGIO/MONTAGGIO INIETTORI COMMON RAIL CAT C6.6 / PERKINS / DENSO.

KIT OF WRENCHES TO DISMOUNT OF COMMON RAIL INJECTORS CAT C6.6 / PERKINS / DENSO.



SRN.101.180

CHIAVE SMONTAGGIO/MONTAGGIO DADO INIETTORI COMMON RAIL CAT C6.6 / PERKINS. NOTE: DA USARE CON LA CHIAVE SRN.101.138.

WRENCH TO DISMOUNT THE NUT OF THE COMMON RAIL INJECTORS CAT C6.6 / PERKINS. NOTE: TO USE WITH SRN.101.138



SRN.101.128

CHIAVE PER SMONTAGGIO GHIERA INTERNA INIETTORI COMMON RAIL **SIEMENS**. NOTE: PEUGEOT E FORD.

WRENCH TO DISMOUNT THE INTERNAL RING-NUT OF THE COMMON RAIL **SIEMENS** INJECTORS. NOTE: PEUGEOT AND FORD.



SRN.101.138

CHIAVE PER SMONTAGGIO GHIERA INTERNA INIETTORI CR. NOTE: CAT, DENSO, PERKINS.

WRENCH TO DISMOUNT THE INTERNAL RING-NUT OF THE COMMON RAIL INJECTORS CAT, DENSO, PERKINS.



SRN.101.1014

CHIAVE SAGOMATA PER MANTENERE IN POSIZIONE IL SOLENOIDE INIETTORE CAT, DENSO, PERKINS COMMON RAIL. NOTE: DA USARE CON SRN.101.145

SHAPED WRENCH TO HOLD THE CAT, DENSO, PERKINS COMMON RAIL INJECTOR SOLENOID IN POSITION. NOTES: FOR USE WITH SRN.101.145



SRN.101.145

CHIAVE 12 FACCE PER SMONTAGGIO SOLENOIDE INIETTORE CAT, DENSO, PERKINS COMMON RAIL. NOTE: DIMENSIONI 27,5MM

WRENCH 12 FACES TO DISMOUNT THE SOLENOID OF COMMON RAIL INJECTORS CAT, DENSO, PERKINS. NOTE: 27,5MM





SRN.101.144

CHIAVE DINAMOMETRICA DIGITALE 10-100. NOTE: KIT COMPRENDE CHIAVE A FORCHETTA DA 27MM 9X12, CHIAVE A CRICCHETTO 9X12.

DIGITAL DYNAMOMETRIC WRENCH 10-100. NOTE: KIT INCLUDES RATCHET WRENCH WITH ENGAGE CONNECTION 9X12MM AND FLAT WRENCH 27MM WITH CONNECTION 9X12MM.



SRN.101.146

CHIAVE DINAMOMETRICA MECCANICA 20-100Nm, CON ATTACCO 14X18.

DYNAMOMETRIC WRENCH FOR CONTROLLED BLOCKING FROM 20 TO 100 Nm, 14x18.

SRN.101.146/1

CHIAVE DINAMOMETRICA MECCANICA TRADIZIONALE DA 20-100N/M CON ATTACCO QUADRO 1/2".

DYNAMOMETRIC WRENCH FOR CONTROLLED BLOCKING FROM 20 TO 100 Nm, 1/2".



SRN.101.140

CHIAVE A CRICCHETTO 1/2", ATTACCO 9X12

RATCHET WITH CONNECTION 1/2", 9X12MM FOR DYNAMOMETRIC WRENCH

SRN.101.1012

CHIAVE A FORCHETTA DA 25MM, ATTACCO 14X18

DYNAMOMETRIC WRENCH CONNECTION 25MM, CONNECTION 14X18MM

SRN.101.142

CHIAVE A FORCHETTA DA 27MM, ATTACCO 14X18

DYNAMOMETRIC WRENCH CONNECTION 27MM, CONNECTION 14X18MM

SRN.101.143

CHIAVE A FORCHETTA DA 29MM, ATTACCO 14X18

DYNAMOMETRIC WRENCH CONNECTION 29MM, CONNECTION 14X18MM

SRN.101.140/1

CHIAVE A CRICCHETTO 1/2", ATTACCO 14X18

RATCHET WITH CONNECTION 1/2", 14X18MM FOR DYNAMOMETRIC WRENCH





SRN.101.141

CHIAVE A FORCHETTA DA 27MM, ATTACCO 9X12

DYNAMOMETRIC WRENCH CONNECTION 27MM, CONNECTION 9X12MM.

SRN.101.152

CHIAVE A FORCHETTA DA 25MM, ATTACCO 9X12. NOTE: PER INIETTORI **SIEMENS**.

DYNAMOMETRIC WRENCH CONNECTION 25MM, CONNECTION 9X12MM. NOTE: FOR SIEMENS INJECTORS.

SRN.101.156

CHIAVE POLIGONALE PER SMONTAGGIO DADO INIETTORI COMMON RAIL, ATTACCO 9X12, STELLA 14MM.

POLYGONAL KEY FOR DISASSEMBLING THE NUTS OF THE COMMON RAIL INJECTORS, 9X12 CONNECTION, STAR 14MM.

SRN.101.160

CHIAVE POLIGONALE PER SMONTAGGIO DADO INIETTORI COMMON RAIL, ATTACCO 14X18, STELLA 14MM.

POLYGONAL KEY FOR DISASSEMBLING THE NUTS OF THE COMMON RAIL INJECTORS, 14X18 CONNECTION, STAR 14MM.

SRN.101.157

CHIAVE POLIGONALE PER SMONTAGGIO DADO INIETTORI COMMON RAIL, ATTACCO 9X12, STELLA 15MM.

POLYGONAL WRENCH FOR DISASSEMBLING NUT OF COMMON RAIL INJECTORS, ATTACK 9X12, STAR 15MM.

SRN.101.161

CHIAVE POLIGONALE PER SMONTAGGIO DADO INIETTORI COMMON RAIL, ATTACCO 14X18, STELLA 15MM.

POLYGONAL WRENCH FOR DISASSEMBLING NUT OF COMMON RAIL INJECTORS DENSO, ATTACK 14X18, STAR 15MM.





SRN.101.158

CHIAVE POLIGONALE PER SMONTAGGIO DADO INIETTORI COMMON RAIL, ATTACCO 9X12, STELLA 17MM.

POLYGONAL WRENCH FOR DISASSEMBLING NUT OF COMMON RAIL INJECTORS, ATTACK 9X12, STAR 17MM.

SRN.101.162

CHIAVE POLIGONALE PER SMONTAGGIO DADO INIETTORI COMMON RAIL, ATTACCO 14X18, STELLA 17MM.

POLYGONAL WRENCH FOR DISASSEMBLING NUT OF COMMON RAIL INJECTORS DENSO, ATTACK 14X18, STAR 17MM.



SRN.101.159

CHIAVE POLIGONALE PER SMONTAGGIO DADO POLVERIZZATORE INIETTORI DENSO, ATTACCO 9X12. NOTE: UTILIZZARE CON CHIAVE DINAMOMETRICA SRN.101.144. STELLA 19MM. INIETTORE 095000-056# E SIMILAR.

POLYGONAL WRENCH FOR DISASSEMBLING NUT COMMON RAIL DENSO INJECTORS, ATTACK 9X12. NOTES: USE WITH DYNAMOMETRIC WRENCH SRN.101.144. NOTE: 19MM. INJECTOR 095000-056# AND SIMILAR.

SRN.101.163

CHIAVE POLIGONALE PER SMONTAGGIO DADO INIETTORI COMMON RAIL DENSO, ATTACCO 14X18, STELLA 19MM.

POLYGONAL WRENCH FOR DISASSEMBLING NUT OF COMMON RAIL INJECTORS DENSO, ATTACK 14X18, STAR 19MM.



SRN.101.150

CHIAVE 12 FACCE 30 MM CON ATTACCO 14X18 PER BOBINA INIETTORI COMMON RAIL CRIN. NOTE: SIMILAR 0.986.610.384 PER INIETTORI 0.445.120.027 - 0.445.120.042 - 0.445.120.082 - 0.986.435.504 - 0.986.435.520 - 0.986.435.521.

WRENCH 30MM 12 SIDES FOR DISMOUNT SOLENOID OF COMMON RAIL INJECTORS CRIN WITH CONNECTION 14X18. NOTE: SIMILAR 0.986.610.384 FOR INJECTORS 0.445.120.027 - 0.445.120.042 - 0.445.120.082 - 0.986.435.504 - 0.986.435.520 - 0.986.435.521.



SRN.101.139

CHIAVE ESAGONALE 7/8" PER SMONTAGGIO GHIERA INTERNA SOLENOIDE INIETTORE DENSO COMMON RAIL, ATTACCO DA 1/2"

WRENCH TO DISMOUNT THE INTERNAL RING-NUT OF THE SOLENOID OF INJECTORS CR DENSO. NOTE: WITH 1/2" SQUARE CONNECTION.

SRN.101.147

CHIAVE DA 27MM A 6 FACCE PER GHIERA SOLENOIDE INIETTORI DENSO.

WRENCH TO UNLOCK/LOCK THE DENSO INJECTORS COIL NUT, SIZE: 27MM - 6 POINT.

SRN.101.153

CHIAVE TORX 6 FEMMINA 1/4" PER CATERPILLAR.

WRENCH TORX 6 1/4" FEMALE FOR CATERPILLAR.

SRN.101.122

CHIAVE DA 28MM ESAGONALE PER SMONTAGGIO SENSORE SU POMPA SIEMENS.

HEXAGONAL WRENCH 28MM FOR DISMOUNT PUMP SENSOR SIEMENS.

SRN.101.132

CHIAVE PER DADO TUBO ALIMENTAZIONE INIETTORI CR **PIEZO BOSCH**. NOTE: DIMENSIONI ESAGONO 19-27MM.

WRENCH TO UNLOCK/LOCK EASY THE TUBE (HOSE NUT) ON **BOSCH CR PIEZO** INJECTORS. NOTE: 19-27MM.





SRN.101.155

KIT DI 2 CHIAVE TORX CON ADATTATORE 1/2" PER VITI TESTA POMPANTE E FLANGIETTA.
NOTE: POMPA **CP4**.

KIT OF 2 WRENCHES TORX WITH 1/2" ADAPTER FOR PUMPING AND FLANGING HEAD
SCREWS. NOTE: **CP4** PUMP.



SRN.101.148

CHIAVE PER VALVOLA "TROPPO PIENO" 1467C45003, 1467C45006 PER POMPA CP4.

WRENCH FOR VALVE 1467C45003, 1467C45006 FOR CP4 PUMP.

SRN.101.1010

CHIAVE PER VALVOLA "TROPPO PIENO" PER POMPA CP4E. NOTE: 0445010790.

WRENCH FOR VALVE FOR CP4E PUMP. NOTE: 0445010790.



SRN.101.179

CHIAVE 3 PIN DELPHI PER SMONTAGGIO GHIERA RAIL

3 PIN WRENCH FOR DISMOUNTING DELPHI RAIL RING NUT.



SRN.101.173

KIT 4 CHIAVI SMONTAGGIO POMPA COMMON RAIL DELPHI DFP3.
NOTE: MISURE 20, 25, 30 E 40MM.

4 WRENCHES KIT FOR COMMON RAIL PUMP DELPHI DFP3. NOTES: 20, 25, 30 AND 40MM.



SRN.101.151

CHIAVE SERRAGGIO TUBAZIONE ALIMENTAZIONE 1/2" 17MM. NOTE: PER POMPE MERCEDES.

INJECTION LINE SOCKET 1/2" 17MM. NOTE: FOR MERCEDES PUMP.

SRN.101.165

CHIAVE SERRAGGIO TUBAZIONE ALIMENTAZIONE 1/2" 19MM. NOTE: PER POMPE MERCEDES.

INJECTION LINE SOCKET 1/2" 19MM. NOTE: FOR MERCEDES PUMP.



SRN.101.154

KIT 4 CHIAVI SAGOMATE PER SERRAGGIO DINAMICO STACH PIEZO VDO (BOBINA), BOSCH SUPER FAST. NOTE: MISURE 13 - 15 - 19 - 22.

4 WRENCHES KIT FOR DYNAMIC TIGHTENING STACH PIEZO VDO (COIL), BOSCH SUPER FAST. NOTES: MEASURES 13 - 15 - 19 - 22.



SRN.101.166

CHIAVE TORX 8 FEMMINA 1/4" PER POMPE VDO (A2C20003032=5WS40094; A2C20000727=5WS40008; A2C53252602 =5WS40565).

WRENCH TORX 8 1/4" FEMALE FOR VDO PUMPS (A2C20003032 = 5WS40094; A2C20000727 = 5WS40008; A2C53252602 = 5WS40565).



SRN.101.167

CHIAVE TORX 45 MASCHIO CON ADATTATORE 1/2" PER POMPE VDO. (03L130755E-13) E POMPA DENSO HP5S-0060.

WRENCH TORX 45 1/2" MALE WITH ADAPTER FOR VDO PUMPS (03L130755E-13) AND PUMP DENSO HP5S-0060.



SRN.101.168

CHIAVE TORX 30 MASCHIO CON ADATTATORE 1/2" PER VITI FLANGIETTA POMPE VDO, CP4. (A2C20003032=5WS40094; A2C20000727 =5WS40008; A2C53252602=5WS40565).

WRENCH TORX 30 MALE 1/2" WITH ADAPTER FOR VDO E CP4 FLANGE WIRE SCREWS (A2C20003032 = 5WS40094; A2C20000727 = 5WS40008; A2C53252602 = 5WS40565).



SRN.101.169

CHIAVE TORX 25 MASCHIO CON ADATTATORE 1/2" PER GRANO TESTA VALVOLA SU COPERCHIO POMPANTE POMPE VDO (A2C20003032=5WS40094; A2C20000727=5WS40008; A2C53252602 =5WS40565) + PER SMONTAGGIO/MONTAGGIO VALVOLA UNITA' DI DOSAGGIO VCV2 CON VITI TORX SU POMPA VDO TIPO 03L130755E-13.

WRENCH TORX 25 MALE WITH 1/2" ADAPTER FOR GRAIN HEAD VALVE ON VDO PUMP (A2C20003032 = 5WS40094; A2C20000727 = 5WS40008; A2C53252602 = 5WS40565) + FOR DISASSEMBLY / ASSEMBLY VALVE UNIT VCV2 WITH TORX SCREWS ON VDO PUMP TYPE 03L130755E-13.



BOSCH

Continental
VDO

Delphi
Technologies

DENSO



SRN.101.171

CHIAVE APERTA ESAGONO 25 PER BOBINA STACH PIEZO VDO.
HEXAGON OPEN WRENCH 25MM FOR STACH (SOLENOID) PIEZO VDO.

SRN.101.172

CHIAVE APERTA ESAGONO 27 PER BOBINA STACH PIEZO VDO.
HEXAGON OPEN WRENCH 27 MM FOR STACH (SOLENOID) PIEZO VDO.

SRN.101.184

CHIAVE SMONTAGGIO/MONTAGGIO SENSORE DI TEMPERATURA SU POMPE **CP4**. NOTE:
0.445.010.635 E SIMILARI.

TEMPERATURE SENSOR DISASSEMBLY / ASSEMBLY WRENCH ON CP4 PUMPS. NOTES:
0.445.010.635 AND SIMILAR.

SRN.101.170

CHIAVE MILLERIGHE MASCHIO CON ATTACCO 1/2" PER GRANO TESTA VALVOLA SU COPERCHIO
POMPANTE POMPE VDO. (03L130755E-13).

MALE WRENCH WITH ATTACHMENT 1/2" FOR PUMP VDO. (03L130755E-13).

SRN.101.191

CHIAVE SPECIALE RIBASSATA PER CHIUSURA CORRETTA CON CHIAVE DINAMOMETRICA
DELLA DRV REGOLATORE DI PRESSIONE BOSCH. NOTE: PER INTERVENTI TECNICI SU BANCO
PROVA BOSCH 815, 708, CARBON ZAPP MTBR E TUTTI ALTRI.

SPECIAL WRENCH FOR CORRECT CLOSING WITH DYNAMOMETRIC KEY OF THE DRV BOSCH
PRESSURE REGULATOR. NOTES: FOR TECHNICAL INTERVENTIONS ON TEST BENCH BOSCH 815,
708, CARBON ZAPP MTBR AND ALL OTHERS.

SRN.101.149

CHIAVE DA 21MM POLIGONALE PER INIETTORI DELPHI SU MONDEO E FORD TRANSIT.

POLIGONAL NOZZLE HOLDER WRENCH 21MM FOR DELPHI INJECTORS ON MONDEO AND
FORD TRANSIT.



SRN.101.175

CHIAVE POLIGONALE APERTA DA 22MM CON ATTACO 1/2" PER SMONTAGGIO PORTAINIETTORI NISSAN.

POLIGONAL NOZZLE HOLDER WRENCH 22MM FOR NISSAN.

SRN.101.187

CHIAVE POLIGONALE DA 22X90MM CON ATTACO 1/2" PER SMONTAGGIO PORTAINIETTORI AUDI - OPEL - SEAT - SKODA - VW.

POLYGONAL WRENCH 22X90MM WITH 1/2" CONNECTION FOR DISASSEMBLING AUDI - OPEL - SEAT - SKODA - VW INJECTORS.

SRN.101.177

CHIAVE POLIGONALE DA 27X80MM CON ATTACO 1/2" PER SMONTAGGIO PORTAINIETTORI UNIVERSALE. NOTE: VW, FIAT, PEUGEOT.

UNIVERSAL POLYGONAL WRENCH WITH 1/2" CONNECTION FOR DISASSEMBLING INJECTORHOLDERS. NOTE: VW, FIAT, PEUGEOT.

SRN.101.178

CHIAVE POLIGONALE APERTA DA 27X80MM CON ATTACO 1/2" PER SMONTAGGIO INIETTORI NISSAN.

OPEN WRENCH 27X80MM WITH 1/2" CONNECTION FOR DISASSEMBLING NISSAN INJECTORS.

SRN.101.192

CHIAVE PER RACCORDO ENTRATA/RITORNO POMPE **CP3** BOSCH. NOTE: SIMILAR 0.986.612.991.

WRENCH FOR INLET / RETURN PUMPS **CP3** BOSCH. NOTES: SIMILAR 0.986.612.991.

SRN.101.186

CHIAVE A T ESAGONALE 19MM PER DADI TUBAZIONI. NOTE: MERCEDES.

T HEXAGONAL WRENCH 19MM, FOR PIPE NUTS. NOTE: MERCEDES.





SRN.101.187

CHIAVE A T POLIGONALE 19MM PER DADI TUBAZIONI.

T POLIGONAL WRENCH 19MM, FOR PIPE NUTS.



SRN.101.188

CHIAVE PIEGATA DA 14MM PER RACCORDI TUBETTI FRENO.

WRENCH FOR OPERATING ON BRAKE CONNECTORS.



SRN.101.189

CHIAVE POLIGONALE 17X19MM, PER DADI TUBAZIONI.

POLIGONAL WRENCH FOR PIPE NUTS, 17X19MM.



SRN.101.190

CHIAVE ESAGONALE 14MM X POLIGONALE 17MM, PER DADI TUBAZIONI.

POLIGONAL WRENCH FOR PIPE NUTS, 14X17MM.



SRN.101.196

CHIAVE SMONTAGGIO GIUNTO MILLERIGHE (orsetto) POMPA DFP6. SIMILAR YDT674-4, YDT671. NOTE: POMPA 28384347 E SIMILAR.

WRENCH FOR DISASSEMBLY OF THE MILLERIGHE JOINT PUMP DFP6. SIMILAR YDT674-4, YDT671. NOTE: 28384347 PUMP AND SIMILAR.



SRN.101.193

KIT CHIAVI PER SMONTAGGIO POMPA CPN5S2. NOTE: 0.445.020.199-D.

KIT FOR CPN5S2 PUMP DISASSEMBLY. NOTES: 0.445.020.199-D.

SRN.101.194

CHIAVE PER SERRAGGIO DINAMICO BOBINA INIETTORI 0.445.110.351, 0.445.110.524 E SIMILAR.

WRENCH FOR DYNAMIC TIGHTENING COIL OF INJECTORS 0.445.110.351, 0.445.110.524 AND SIMILAR.

SRN.105.068

CHIAVE SERRAGGIO GIUNTI A DUE DENTI PER BANCO PROVA. NOTE: GIUNTI CON DIAM. 75 E DIAM.105MM. APERTURE DENTI MASSIME 78MM O 112MM.

KEY FOR TWO-TEETH JOINTS FOR TEST BENCH. NOTES: JOINTS WITH DIAM. 75 AND DIAM.105MM. OPENING TEETH MAXIMUM 78MM OR 112MM.

SRN.101.197

CHIAVE ESAGONALE DA 29MM RIBASSATA PER INIETTORI BOSCH SUPERFAST. NOTE: UTILE PER INIETTORI 0445110351, 0445110369, 0445110418, 0445110955 E SIMILAR. ATTACCO 1/2"

29MM LOWERED WRENCH FOR BOSCH SUPERFAST INJECTORS. NOTES: USEFUL FOR INJECTORS 0445110351, 0445110369, 0445110418, 0445110955 AND SIMILAR. 1/2" CONNECTION

SRN.101.154/1

CHIAVE SAGOMATA PER SERRAGGIO DINAMICO STACH PIEZO VDO (BOBINA). NOTE: MISURE 18MM. INIETTORE 1660003172R E SIMILAR.

WRENCH FOR DYNAMIC TIGHTENING STACH PIEZO VDO (COIL). NOTES: MEASURES 18MM.INJECTOR 1660003172R AND SIMILAR.

SRN.101.1001

KIT CHIAVI A BUSSOLA LUNGA PER DADO POLVERIZZATORE. NOTE: 14, 15, 17, 19 MM.

KIT WRENCHES LONG FOR NOZZLE NUT. NOTES: 14, 15, 17, 19 MM.





SRN.101.1000

CHIAVE DADO POLVERIZATORE PER INIETTORE CR CRIN 4.2 BOSCH (MERCEDES ACTROS). XPI SCANIA. NOTE: INIETTORE 0.445.120.287=0.445.120.288 (0.986.435.598), 0.445.120.271, A4710700587, 0.445.120.303, 0.445.120.302, A4720701187, 0.445.120.386, 0.445.120.385

WRENCH FOR NOZZLE NUT FOR CR CRIN 4.2 BOSCH INJECTOR (MERCEDES ACTROS). XPI SCANIA.



SRN.101.1011

CHIAVE DADO OTTAGONALE CORPO INIETTORE CRIN 4.2 BOSCH (MERCEDES ACTROS). XPI SCANIA. NOTE: INIETTORE 0.445.120.287=0.445.120.288 (0.986.435.598), 0.445.120.271, A4710700587, 0.445.120.303, 0.445.120.302, A4720701187, 0.445.120.386, 0.445.120.385.

OCTAGONAL NUT WRENCH FOR INJECTOR BODY CRIN 4.2 BOSCH (MERCEDES ACTROS). XPI SCANIA.



SRN.101.1018

CHIAVE SMONTAGGIO E RIMONTAGGIO GHIERA BOBINA INIETTORE CRIN 4.2 BOSCH (MERCEDES ACTROS). XPI SCANIA. NOTE: INIETTORE 0.445.120.287=0.445.120.288 (0.986.435.598), 0.445.120.271, A4710700587, 0.445.120.303, 0.445.120.302, A4720701187, 0.445.120.386, 0.445.120.385.

WRENCH FOR DISASSEMBLY AND REASSEMBLY OF COIL NUT INJECTOR CRIN 4.2 BOSCH (MERCEDES ACTROS). XPI SCANIA.



SRN.101.1021

CHIAVE A FORCELLA POSIZIONAMENTO BOBINA INIETTORE CRIN 4.2 BOSCH (MERCEDES ACTROS). XPI SCANIA. **DA USARE CON LA CHIAVE SRN.101.1018.** NOTE: INIETTORE 0.445.120.287=0.445.120.288 (0.986.435.598), 0.445.120.271, A4710700587, 0.445.120.303, 0.445.120.302, A4720701187, 0.445.120.386, 0.445.120.385.


FORK WRENCH FOR POSITIONING INJECTOR COIL CRIN 4.2 BOSCH (MERCEDES ACTROS). XPI SCANIA. **TO BE USE WITH KEY SRN.101.1018.**



SRN.101.199

CHIAVE PER POMPA CAT PERKINS C6. PER ALLENTARE LA VALVOLA ELETTRONICA / VALVOLA DOSAGGIO SOPRA POMPANTE.

WRENCH FOR PUMP CAT PERKINS C6. TO LOOSEN THE ELECTRONIC VALVE ABOVE PUMPING.



SRN.101.1002

CHIAVE PENTAGONALE PER SMONTAGGIO VALVOLA ELETTRONICA POMPE DENSO HP5 E SIMILAR.

PENTAGONAL WRENCH FOR DISASSEMBLING THE ELECTRONIC VALVE FOR DENSO HP5 PUMPS AND SIMILAR.



SRN.101.1003

CHIAVE SMONTAGGIO GIUNTO MILLERIGHE POMPA VDO A2C80584700, 167008683R E SIMILAR. NOTE: RENAULT MASTER.

WRENCH FOR DISASSEMBLY OF THE MILLERIGHE JOINT PUMP VDO. A2C80584700, 167008683R AND SIMILAR. NOTE: RENAULT MASTER.



SRN.101.1004

CHIAVE PER INGRANAGGIO TRASCINAMENTO DIAM. 35,5MM.

WRENCH FOR DRIVE GEAR DIAM. 35,5MM.



SRN.101.1020

CHIAVE PER GIUNTINO 059130141H POMPA CP4 0445010690, 0445010641 E SIMILAR.

JOINT WRENCH 059130141H CP4 PUMP 0445010690, 0445010641 AND SIMILAR.



SRN.101.1006

CHIAVE PER VALVOLA "TROPPO PIENO" PER POMPA CPN5. NOTE: 0445020195.

WRENCH FOR VALVE FOR CPN5 PUMP. NOTE: 0445020195.



SRN.101.1007

CHIAVE PER VALVOLA TRASFERTA "TROPPO PIENO" PER POMPA DENSO. NOTE: 294000-1260 E SIMILAR. CODICE VALVOLA: 090310-3651.

WRENCH FOR VALVE FOR DENSO PUMP. NOTE: 294000-1260 E SIMILAR. VALVE CODE: 090310-3651.



SRN.101.1010

CHIAVE PER VALVOLA "TROPPO PIENO" PER POMPA CP4E. NOTE: 0445010790.

WRENCH FOR VALVE FOR CP4E PUMP. NOTE: 0445010790.





SRN.101.1009

CHIAVE POLIGONALE PER SMONTAGGIO DADO POLVERIZZATORE INIETTORE COMMON RAIL, ATTACCO 14X18. NOTE: STELLA 21MM.

POLYGONAL WRENCH FOR DISASSEMBLING NUT COMMON RAIL INJECTORS, ATTACK 14X18. NOTES: NOTE: 21MM.



SRN.101.1005

CHIAVE DADO POLVERIZZATORE PER INIETTORI CRIN EURO 6 DELPHI SMART INJECTOR. NOTE: A9361987 / EP3770 / 11235 / 09771 / A9362187, A936218700, A9360701787, A9360702187, BEBJ1C01001, BEBJ1C00101, BEBJ1C01002. MERCEDES ACTROS - ATEGO EURO 6.

WRENCH FOR NOZZLE CRIN EURO 6 DELPHI SMART INJECTOR. NOTE: A9361987 / EP3770 / 11235 / 09771 / A9362187, A936218700, A9360701787, A9360702187, BEBJ1C01001, BEBJ1C00101, BEBJ1C01002. MERCEDES ACTROS - ATEGO EURO 6.



SRN.101.1013

CHIAVE SMONTAGGIO GHIERA INIETTORI COMMON RAIL BOSCH. NOTE: Renault. 0445110895, 166003281R E SIMILAR.

BOSCH COMMON RAIL INJECTOR RING REMOVAL WRENCH. NOTES: Renault. 0445110895, 166003281R AND SIMILAR.



SRN.101.1015

CHIAVE ESAGONO 22/27MM PER DADO POLVERIZZATORE INIETTORE SCANIA XPI. NOTE: 2838297 E SIMILAR.

HEX WRENCH 22/27MM FOR SCANIA XPI INJECTOR NOZZLE NUT. NOTES: 2838297 AND SIMILAR.



SRN.101.198/1

CHIAVE PER SERRAGGIO DINAMICO STACH PIEZO VDO (BOBINA). NOTE: PER BANCHI BOSCH 708 E SIMILAR. INIETTORI 277B, 4191, VW, RENAULT, NISSAN, MERCEDES, PSA.

WRENCH FOR DYNAMIC TIGHTENING STACH PIEZO VDO (COIL). NOTES: FOR BOSCH 708 TEST BENCH AND SIMILAR. INJECTORS 277B, 4191, VW, RENAULT, NISSAN, MERCEDES, PSA.



ESTRATTORI / INSERITORI - EXTRACTORS / INSERTORS



SRN.101.216/1

ESTRATTORE AD ARIA PER ESTRARRE INIETTORI DAL MOTORE. LAVORA IN SPAZIO RIDOTTO. E' LEGGERMENTE PIU' GRANDE DI UN IPHONE. VERS. 1

AIR EXTRACTOR TO EXTRACT INJECTORS FROM THE ENGINE. WORK IN SMALL SPACE. IT IS SLIGHTLY BIGGER THAN AN IPHONE. VERS. 1

NOTE: 7-10 BAR.


SRN.101.216/2

ESTRATTORE AD ARIA BIDIREZIONALE PER ESTRARRE INIETTORI DAL MOTORE. VERS. 2

BIDIRECTIONAL AIR EXTRACTOR TO EXTRACT INJECTORS FROM THE ENGINE. WORK IN SMALL SPACE. IT IS SLIGHTLY BIGGER THAN AN IPHONE. NOTE: VERS. 2



NOTE: 7-10 BAR.



SRN.101.216/3

KIT ESTRATTORE AD ARIA COMPLETO DEI ESTRATTORI VARIE MISURE. LAVORA IN SPAZIO RIDOTTO. VERS. 3. NOTE: 5-8 BAR.

AIR EXTRACTOR KIT COMPLETE WITH EXTRACTOR VARIOUS SIZES. WORK IN REDUCED SPACE. VERS. 3. NOTES: 5-8 BAR.

NOTE: 5-8 BAR.



SRN.101.200

ESTRATTORE A COLPI SNODATO (M22X1,5), CON MASSA BATTENTE (LUNGHEZZA 340 MM) + BOCCOLA F14X1,5. NOTE: AVVITANDO LA GHIERA FINO ALLA BOCCOLA L'ESTRATTORE DA SNODATO DIVENTA FISSO. L'ASTA HA FILETTO M14X1,5.

PULLER BLOW FOR NOZZLE HOLDERS (M22X1,5) , LENGTH 340 MM + BUSHING F14X1.5. NOTE: SCREWING THE RING UP TO THE BUSHING THE EXTRACTOR FROM THE JOINT BECOMES FIXED. THE NAKED ROD HAS THREAD M14X1.5.



SRN.101.200/1

ESTRATTORE A COLPI SNODATO (M22X1,5), CON MASSA BATTENTE (LUNGHEZZA 340 MM). COMPRENDE 4 BOCCOLE F14X1,5; F12X1,5; F14x1,25 E F27X1. NOTE: AVVITANDO LA GHIERA FINO ALLA BOCCOLA ESTRATTORE DA SNODATO DIVENTA FISSO. L'ASTA HA FILETTO M14X1,5.

PULLER BLOW FOR NOZZLE HOLDERS (M22X1,5), LENGTH 340 MM + 4 BUSHING F14X1.5; F12X1,5; F14x1,25 AND F27X1. NOTE: SCREWING THE RING UP TO THE BUSHING THE EXTRACTOR FROM THE JOINT BECOMES FIXED. THE NAKED ROD HAS THREAD M14X1.5.



SRN.101.201

ESTRATTORE INTERNO PER INIETTORI CR BOSCH M17X1 CON ATTACCO DA 14X1,5.

INTERNAL PULLER FOR BOSCH COMMON RAIL INJECTORS M17X1 WITH CONNECTION 14X1,5.



SRN.101.282

ESTRATTORE INTERNO PER INIETTORI CR BOSCH M17X1 CON ATTACCO DA 14X1,5.

INTERNAL PULLER FOR BOSCH COMMON RAIL INJECTORS M17X1 WITH CONNECTION 14X1,5.



SRN.101.201/1

ESTRATTORE INTERNO PER INIETTORI CR BOSCH M17X1 CON ATTACCO DA 14X1,5. NUOVO MODELLO PER TUTTI INIETTORI 0.445.110...SPECIFICO PER 0.445.110.351

NEW INTERNAL PULLER FOR BOSCH COMMON RAIL INJECTORS M17X1 WITH CONNECTION 14X1,5. NOTE: FOR ALL INJECTORS 0.445.110...SPECIFICALLY FOR 0.445.110.351.





SRN.101.203

ESTRATTORE INTERNO/ESTERNO X INIETTORI CR **BOSCH**, COMPRESO 0.445.110.351. NOTE: ESTRATTORE INTERNO SRN.101.201/1 FILETTO 17X1, ESTRATTORE ESTERNO FILETTO 27X1.

INTERNAL / EXTERNAL EXTRACTOR X CR **BOSCH** INJECTORS, INCLUDING 0.445.110.351. NOTES: INTERNAL EXTRACTOR SRN.101.201 / 1 THREAD 17X1, EXTRACTOR EXTERNAL THREAD 27X1.



SRN.101.213

ESTRATTORE DOPPIA PRESA PER ESTRAZIONE INIETTORI COMMON RAIL BOSCH (27X1, 17X1). NOTE: DA UTILIZZARE CON SRN.101.200 O SRN.101.200/1.

EXTRACTOR DOUBLE CONNECTION FOR EXTRACTION COMMON RAIL BOSCH INJECTORS. (27X1, 17X1). NOTES: TO BE USED WITH SRN.101.200 OR SRN.101.200/1.



SRN.101.202

ESTRATTORE PER ESTERNO INIETTORI CR **BOSCH** M27X1 CON ATTACCO 14X1,5. NOTE: DA MONTARE AL POSTO DEL SOLENOIDE.

EXTRACTOR FOR EXTERNAL FOR **BOSCH** COMMON RAIL INJECTORS M27X1 WITH CONNECTION 14X1.5. NOTES: TO BE ASSEMBLED AT THE PLACE OF THE SOLENOID.



SRN.101.208

ESTRATTORE INTERNO PER INIETTORI CR **VDO SIEMENS** M25X1 CON ATTACCO 14X1,5. NOTE: DA MONTARE AL POSTO DEL PIEZO SOLENOIDE.

INTERNAL PULLER FOR **VDO SIEMENS** COMMON RAIL INJECTORS M25X1 WITH CONNECTION 14X1,5. NOTE: TO BE ASSEMBLED AT THE PLACE OF THE PIEZO SOLENOID.

SRN.101.222

ESTRATTORE INTERNO PER INIETTORI CR **VDO SIEMENS** M27X1 CON ATTACCO 14X1,5.

INTERNAL PULLER FOR **VDO SIEMENS** COMMON RAIL INJECTORS M27X1 WITH CONNECTION 14X1,5. NOTE: TO BE ASSEMBLED AT THE PLACE OF THE PIEZO SOLENOID.



SRN.101.209

ESTRATTORE INTERNO PER INIETTORI CR **DENSO** M20X1 CON ATTACCO 14X1,5. NOTE: INIETTORI 23670-0R010, 23670-27030 (DCRI100570, 095000-0570). TOYOTA, MAZDA.

INTERNAL PULLER FOR **DENSO** COMMON RAIL INJECTORS M20X1 WITH CONNECTION 14X1,5. NOTE: INJECTORS 23670-0R010, 23670-27030 (DCRI100570, 095000-0570). TOYOTA, MAZDA.



SRN.101.263

ESTRATTORE INTERNO PER INIETTORI CR **DENSO** M20X1 CON ATTACCO 14X1,5. NOTE: INIETTORI 095000-6130=DCRI106130=8-97376270.

INTERNAL PULLER FOR **DENSO** COMMON RAIL INJECTORS M20X1 WITH CONNECTION 14X1,5. NOTE: INJECTORS 095000-6130=DCRI106130=8-97376270.



SRN.101.293

ESTRATTORE INTERNO PER INIETTORE PIEZO DENSO. NOTE: 16X14.

INTERNAL EXTRACTOR FOR PIEZO DENSO INJECTOR. NOTES: 16X14.

SRN.101.214

ESTRATTORE ESTERNO PER INIETTORI COMMON RAIL **DENSO** 25X0.5. NOTE: TOYOTA, MAZDA.

EXTRACTOR FOR COMMON RAIL DENSO INJECTORS 25X0.5. NOTE: TOYOTA, MAZDA.

SRN.101.215

ESTRATTORE ESTERNO PER INIETTORI COMMON RAIL **DENSO** 25X0.75. NOTE: PER INIETTORE 095000-0570=23670-27030=DCRI100570 E SIMILI.

EXTRACTOR FOR COMMON RAIL **DENSO** INJECTORS 25X0.75. NOTE: FOR INJECTOR NOTE: PER INIETTORE 095000-0570=23670-27030=DCRI100570 AND SIMILAR.

SRN.101.262

ESTRATTORE ESTERNO PER INIETTORI COMMON RAIL **DENSO** 25X1,00.

EXTRACTOR FOR COMMON RAIL **DENSO** INJECTORS 25X1,0.

SRN.101.221

ESTRATTORE PER INIETTORI CR **PIEZO** BOSCH. NOTE: DA UTILIZZARE CON ESTRATTORE A COLPI SRN.101.200 O ESTRATTORE AD ARIA SRN.101.216.

EXTRACTOR FOR CR **PIEZO** BOSCH INJECTORS. NOTES: TO BE USED WITH SRN.101.200 OR AIR EXTRACTOR SRN.101.216.

SRN.101.211

ESTRATTORE GRUPPO VALVOLA CRI.

CRI VALVE EXTRACTOR

SRN.101.212

ESTRATTORE GRUPPO VALVOLA CRIN.

EXTRACTOR FOR CRIN VALVE.

SRN.101.238

KIT ESTRATTORE / INSERITORE FILTRINO ANTIPOLVERE SU POMPA **CP1H**. NOTE: SIMILAR 0.986.613.165

DUST FILTER EXTRACTOR / INSERT KIT ON **CP1H** PUMP. NOTES: SIMILAR 0.986.613.165

SRN.101.238/1

MASCHIO 7X1 PER ESTRATTORE FILTRINO ANTIPOLVERE SU POMPA **CP1H**.

MALE FOR DUST FILTER EXTRACTOR ON **CP1H** PUMP.





SRN.101.210

ESTRATTORE PER POMPA INIEZIONE CP4 SU BMW SERIE 1.

EXTRACTOR FOR CP4 INJECTION PUMP ON BMW SERIE 1.



SRN.101.2002

ESTRATTORE PER POMPA INIEZIONE CP4 BOSCH. NOTE: 32MM. BMW. SIMILAR 83302448914A, 83-30-2-448-914-A.

PULLER FOR INJECTION PUMP CP4 BOSCH. NOTES: 32MM. BMW. SIMILAR 83302448914A, 83-30-2-448-914-A.



SRN.101.260

KIT ESTRATTORI POMPA INIEZIONE. NOTE: BMW, MERCEDES, OPEL OMEGA B, ROVER 75.

KIT COMPOSTO DA: SRN.101.210, SRN.101.240, SRN.101.241 + ESTRATTORE SPINE STAFFA GUIDA CATENA DISTRIBUZIONE MERCEDES.

EXTRACTOR KIT FOR INJECTION PUMP. NOTE: BMW, MERCEDES, OPEL OMEGA B, ROVER 75.



SRN.101.241

KIT ESTRATTORE POMPA INIEZIONE BMW (PER PULEGGIA MASCHIO).

EXTRACTOR FOR INJECTION PUMP BMW (FOR MALE PULLEY).



SRN.101.240

KIT ESTRATTORE POMPA INIEZIONE BMW M47, M57. (CON PULEGGIA FEMMINA).

EXTRACTOR KIT FOR INJECTION PUMP BMW M47, M57. (FOR FEMALE PULLEY).



SRN.101.218

KIT MONTAGGIO FLANGIETTA **CP4**. NOTE: SRN.101.218/1 INSERITORE FLANGIETTA - SIMILAR 0.986.610.590; SRN.101.218/2 PERNI DI GIUDA - SIMILAR 0.986.613.708 (M8); SRN.101.218/3 PERNI DI GIUDA - SIMILAR 0.986.610.537 (M6).

CP4 FLANGE MOUNTING KIT. NOTES: SRN.101.218 / 1 FLANGE INSERTER - SIMILAR 0.986.610.590; SRN.101.218 / 2 PINS - SIMILAR 0.986.613.708 (M8); SRN.101.218 / 3 PINS - SIMILAR 0.986.610.537 (M6) .



SRN.101.219

ESTRATTORE FLANGIA ALLUMINIO POMPA **CP4** E CP1H3 (0.445.010.181), CP1/CP1H, DPF6.

EXTRACTOR ALUMINUM FLANGE FOR PUMP **CP4**, CP1H3 (0.445.010.181), CP1/CP1H, DPF6.



SRN.101.223

ESTRATTORE PER SMONTARE PULEGGIA/GIUNTO SU POMPE COMMON RAIL BOSCH (UTILE SU alcune CP4).

EXTRACTOR FOR REMOVING PULLEY / JOINT ON COMMON RAIL BOSCH PUMPS (USEFUL ON some CP4 PUMPS).



SRN.101.239

ESTRATTORE PER SMONTAGGIO GIUNTO A CROCE SU POMPA CP4 BOSCH. NOTE: SIMILAR 0.986.613.585.

PULLER FOR JOINT WITH 2 TEETH ON PUMP CP4 BOSCH. NOTE: SIMILAR 0.986.613.585.



SRN.101.259

ESTRATTORE MOZZETTO PER POMPA CP4 BOSCH E POMPA DELPHI DFP3 (POMPA 38535928 E SIMILI), 28470303 (04B130755F), SU MOTORI VW, AUDI, SKODA, SEAT. NOTE: SIMILAR T10489.

EXTRACTOR HUB FOR PUMP CP4 BOSCH AND PUMP DELPHI DFP3 (PUMP 38535928 AND SIMILAR), 28470303 (04B130755F) ON VW, AUDI, SKODA, SEAT ENGINES. NOTES: SIMILAR T10489.





SRN.101.248

ESTRATTORE PER POMPA **CP4** SU HYUNDAI SANTA FE / KIA SPORTAGE.

EXTRACTOR FOR PUMP **CP4** ON HYUNDAI SANTA FE / KIA SPORTAGE.



SRN.101.249

ESTRATTORE PER POMPA COMMON RAIL SU KIA KARENS, CE3ED, OPTIMA, RIO, SOUL, SPORTAGE, VENGIA HYUNDAI MATRIX, GETZ, I30. NOTE: MOTORI - D 1,1 (TCI-U2), D 1,4 (TCI-U2), D 1,6 (TCI-U2), D1,7 (TCI-U2), 1,6 (TCI-U2), 1,4 (CRDI-U2), 1,6 (CRDI-U2).

EXTRACTOR FOR PUMP CR ON KIA KARENS, CE3ED, OPTIMA, RIO, SOUL, SPORTAGE, VENGIA HYUNDAI MATRIX, GETZ, I30. NOTE: ENGINE - D 1,1 (TCI-U2), D 1,4 (TCI-U2), D 1,6 (TCI-U2), D1,7 (TCI-U2), 1,6 (TCI-U2), 1,4 (CRDI-U2), 1,6 (CRDI-U2).



SRN.101.250

ESTRATTORE PER POMPA COMMON RAIL SU KIA. NOTE: MOTORI - "U" - D4FA (DSL) 1,5L.

EXTRACTOR FOR PUMP CR ON KIA. NOTE: ENGINE - "U" - D4FA (DSL) 1,5L.



SRN.101.295

ESTRATTORE PER PIGNONE POMPA COMMON RAIL HYUNDAI / KIA. NOTE: Kia Sorento BL (dal 2003 - 2009), motore: D 2.5 VGT, D 2.5 WGT, Hyundai iLoad (dal 2007), motore: D 2.5 TCI-A, D 2.5 TCI-A2. OEM 09331-4A0000

EXTRACTOR FOR PUMP CR ON KIA. NOTE: Kia Sorento BL (as of 2003 - 2009), engine codes: D 2.5 VGT, D 2.5 WGT, Hyundai iLoad (as of 2007), engine codes: D 2.5 TCI-A, D 2.5 TCI-A2. OEM 09331-4A0000



INSERITORE PARAOLIO - OIL SEAL INSERT

SRN.101.217

KIT INSERITORE PARAOLIO **CP4**, **VDO** POMPA A2C59517045 E SIMILAR.
NOTE: SRN.101.217/1 - SIMILAR 0.986.610.698; SRN.101.217/2 PER PARAOLIO INTERNO - SIMILAR 0.986.610.696; SRN.101.217/3 PER PARAOLIO ESTERNO - SIMILAR 0.986.610.697.

INSERTING TOOLS FOR OIL SEAL **CP4**, **VDO** PUMP A2C59517045 AND SIMILAR

NOTE: SRN.101.217/1 - SIMILAR 0.986.610.698; SRN.101.217/2 - SIMILAR 0.986.610.696; SRN.101.217/3 - SIMILAR 0.986.610.697.



INSERITORE PARAOLIO - OIL SEAL INSERT

SRN.101.246

KIT INSERITORE PARAOLIO PER POMPE **CP1H / CP3**. NOTE: SRN.101.246/1 - INSERITORE 1 PARAOLIO; SRN.101.246/2 - INSERITORE SECONDO PARAOLIO; SRN.101.246/3 - CAPUCCIO DI PROTEZIONE PER INSERITORE PARAOLIO POMPA CP1H CON ALBERO 8X20.

OIL SEAL INSERT KIT FOR **CP1H/ CP3** PUMPS. NOTE: SRN.101.246 / 1 - INSERTER 1TH OIL SEAL; SRN.101.246 / 2 - INSERTER 2ND OIL SEAL; SRN.101.246 / 3 - PROTECTION CAP FOR INSERTING OIL SEAL ON PUMP CP1H WITH 8X20 SHAFT.



SRN.101.247

KIT INSERITORE PARAOLIO PER POMPE DELPHI **DFP3, DFP6.1 (28384347)**. NOTE: SRN.101.247/1 - INSERITORE 1 PARAOLIO; SRN.101.247/2 - INSERITORE SECONDO PARAOLIO; SRN.101.247/3 - CAPUCCIO DI PROTEZIONE PER INSERITORE PARAOLIO POMPA DFP3 CON ALBERO 9X20; SRN.101.247/4 - CAPUCCIO DI PROTEZIONE PER INSERITORE PARAOLIO POMPA DFP3 CON ALBERO CONO 20. SIMILAR: YDT491, YDT498, YDT493.

OIL SEAL INSERT KIT FOR **DFP3, DFP6.1 (28384347)** DELPHI PUMPS. NOTE: SRN.101.247 / 1 - INSERTER 1TH OIL SEAL; SRN.101.247 / 2 - INSERTER 2ND OIL SEAL; SRN.101.247 / 3 - PROTECTION CAP FOR INSERTING OIL SEAL ON PUMP DFP3 DELPHI WITH 9X20 SHAFT, SRN.101.247/4 - PROTECTION CAP FOR INSERTING OIL SEAL ON PUMP DFP3 DELPHI WITH SHAFT CONE 20. SIMILAR: YDT491, YDT498, YDT493.



SRN.101.297

INSERITORE PRIMO PARAOLIO 7190-266 SU POMPE **DFP6** DELPHI.

FIRST OIL SEAL INSERTER ON DELPHI **DFP6** PUMPS. NOTE: 7190-266.

SRN.101.296

INSERITORE SECONDO PARAOLIO F00N202337 SU POMPA **CP4** LATO MOTORE.

SECOND OIL SEAL INSERTER ON ENGINE SIDE **CP4** PUMP. NOTE: F00N202337.

SRN.101.298

INSERITORE PARAOLIO SU POMPA **CP4**. NOTE: 0445010704 E SIMILAR.

OIL SEAL INSERTER ON **CP4** PUMP. NOTE: 0445010704 E SIMILAR.



SRN.101.268

KIT INSERITORE PARAOLIO FLANGETTA PER POMPE **CP1H** SENZA ALBERO MONTATO.

OIL SEAL INSERTER KIT FOR **CP1H** PUMPS WITHOUT SHAFT MOUNTED.





SRN.101.204

ESTRATTORE PER SMONTAGGIO VALVOLA UNITA' DOSAGGIO ZME (REGOLATORE DEL PRESSIONE) BOSCH **CP4**, IMV **DELPHI**.

PULLER FOR DISMOUNT ZME (PRESSURE REGULATOR) BOSCH **CP4**, **DELPHI**.



SRN.101.205

ESTRATTORE PER SMONTAGGIO VALVOLA UNITA' DOSAGGIO ZME (REGOLATORE DEL PRESSIONE) BOSCH **CP3/CP1H**.

PULLER FOR DISMOUNT ZME (PRESSURE REGULATOR) BOSCH **CP3/CP1H**.



SRN.101.206

ESTRATTORE PER SMONTAGGIO VALVOLA UNITA' DOSAGGIO ZME (REGOLATORE DEL PRESSIONE) SIEMENS / **VDO**.

PULLER FOR DISMOUNT ZME (PRESSURE REGULATOR) SIEMENS/**VDO**.



SRN.101.207

KIT ESTRATTORE UNIVERSALE PER SMONTAGGIO VALVOLE UNITA' DOSAGGIO ZME (REGOLATORE DEL PRESSIONE) PER **CP4 / CP3 / CP1H / DELPHI / CONTINENTAL VDO**.

PULLERS KIT FOR DISMOUNT ZME (PRESSURE REGULATOR) **CP4/CP3/CP1H/ DELPHI/CONTINENTAL VDO**.



ESTRATTORE BOCCOLA - BUSH EXTRACTOR

SRN.101.229

ESTRATTORE BOCCOLA DA 17MM SU CORPO POMPA **CP1/CP1H/CP3**.

EXTRACTOR FOR BUSHING 17MM ON PUMP **CP1/CP1H/CP3**.

SRN.101.230

ESTRATTORE BOCCOLA DA 20MM SU CORPO POMPA **CP1/CP1H/CP3**.

EXTRACTOR FOR BUSHING 20MM ON PUMP **CP1/CP1H/CP3**.

SRN.101.232

ESTRATTORE BOCCOLA DA 22MM SU CORPO POMPA **CP4**.

EXTRACTOR FOR BUSHING 22MM ON PUMP **CP4**.

SRN.101.264

KIT ESTRATTORE PARAOLIO/BOCCOLA DA 20 E 25MM CON ALBERO POMPA SMONTATO. NOTE: COMPATIBILE 0.986.612.465, 0.986.612.468.

EXTRACTOR FOR OIL SEAL 20 AND 25MM. NOTES: COMPATIBLE 0.986.612.465, 0.986.612.468.

SRN.101.229/1

RICAMBIO PER ESTRATTORE BOCCOLA DA **17MM** SU CORPO POMPA **CP1/CP1H/CP3**

SPARE PARTS FOR EXTRACTOR FOR BUSHING **17MM** ON PUMP **CP1/CP1H/CP3**.

SRN.101.243/1

RICAMBIO PER ESTRATTORE BOCCOLA DA **25MM**.

SPARE PARTS FOR EXTRACTOR BUSHING **25MM**.

SRN.101.264/2

RICAMBIO PER ESTRATTORE PARAOLIO DA **25MM**. NOTE: COMPATIBILE 0.986.612.468.

SPARE PARTS FOR EXTRACTOR FOR BUSHING **25MM**.

SRN.101.231

ESTRATTORE BOCCOLA DA 21MM SU CORPO POMPA **CP1H**.

EXTRACTOR FOR BUSHING 21MM ON PUMP **CP1H**.

SRN.101.232/1

RICAMBIO PER ESTRATTORE BOCCOLA DA **22MM** SU CORPO POMPA **CP4**.

SPARE PARTS FOR EXTRACTOR FOR BUSHING **22MM** ON PUMP **CP4**.

SRN.101.264/1

RICAMBIO PER ESTRATTORE PARAOLIO DA **20MM**.

SPARE PARTS FOR EXTRACTOR FOR BUSHING **20MM**.





ESTRATTORE BOCCOLA - BUSH EXTRACTOR

SRN.101.233

ESTRATTORE BOCCOLA DA 24MM SU CORPO POMPA **CP1/CP1H**.
EXTRACTOR FOR BUSHING 24MM ON PUMP **CP1/CP1H**.

SRN.101.234

ESTRATTORE BOCCOLA DA 25MM SU CORPO POMPA **CP3**.
EXTRACTOR FOR BUSHING 25MM ON PUMP **CP3**.

SRN.101.235

ESTRATTORE BOCCOLA DA 30MM SU CORPO POMPA **CP3**.
EXTRACTOR FOR BUSHING 30MM ON PUMP **CP3**.



INSERITORE BOCCOLA - BUSH INSERT

SRN.101.251

INSERITORE BOCCOLA DA 17MM POMPA **CP1/CP1H/CP3**.
INSERTING TOOL FOR BUSHING 17MM PUMP **CP1/CP1H/CP3**.

SRN.101.252

INSERITORE BOCCOLA DA 20MM POMPA **CP1/CP1H/CP3**.
INSERTING TOOL FOR BUSHING 20MM ON PUMP **CP1/CP1H/CP3**.

SRN.101.253

INSERITORE BOCCOLA DA 21MM POMPA **CP1H**.
INSERTING TOOL FOR BUSHING 21MM ON PUMP **CP1H**.

SRN.101.254

INSERITORE BOCCOLA DA 22MM POMPA **CP4**.
INSERTING TOOL FOR BUSHING 22MM ON PUMP **CP4**.

SRN.101.255

INSERITORE BOCCOLA DA 24MM POMPA **CP1/CP1H**.
INSERTING TOOL FOR BUSHING 24MM ON PUMP **CP1/CP1H**.

SRN.101.256

INSERITORE BOCCOLA DA 25MM POMPA **CP3**.
INSERTING TOOL FOR BUSHING 25MM ON PUMP **CP3**.

SRN.101.257

INSERITORE BOCCOLA DA 30MM POMPA **CP3**.
INSERTING TOOL FOR BUSHING 30MM ON PUMP **CP3**.





ESPULSORE BOCCOLA - BUSH EJECTOR

SRN.101.224

ESPULSORE BOCCOLA FLANGETTA DA 17MM SU POMPA **CP1/CP1H/CP3**.

EXTRACTOR FOR BUSHING 17MM ON PUMP **CP1/CP1H**.

SRN.101.225

ESPULSORE BOCCOLA FLANGETTA DA 20MM SU POMPA **CP1/CP1H/CP3**.

EXTRACTOR FOR BUSHING 20MM ON PUMP **CP1/CP1H**.

SRN.101.226

ESPULSORE BOCCOLA FLANGETTA DA 21MM. NOTE: **CP1/CP1H**.

EXTRACTOR FOR BUSHING 21MM. NOTE: **CP1/CP1H**.

SRN.101.227

ESPULSORE BOCCOLA FLANGETTA DA 22MM.

EXTRACTOR FOR BUSHING 22MM.

SRN.101.228

ESPULSORE BOCCOLA FLANGETTA DA 24MM. NOTE: **CP1/CP1H**.

EXTRACTOR FOR BUSHING 24MM. NOTE: **CP1/CP1H**.

SRN.101.236

ESPULSORE BOCCOLA FLANGETTA DA 25MM SU POMPA **CP3, CP4**.

EXTRACTOR FOR BUSHING 25MM ON PUMP **CP3, CP4**.

SRN.101.237

ESPULSORE BOCCOLA FLANGETTA DA 30MM. NOTE: **CP3**.

EXTRACTOR FOR BUSHING 30MM. NOTE: **CP3**.

SRN.101.643

KIT ATTREZZATURA PER POMPA **CP1** COMMON RAIL BOSCH. NOTE: COMPRESO BOCCOLE DI RICAMBIO.

KIT FOR PUMP CP1 COMMON RAIL BOSCH. NOTES: INCLUDING BUSHINGS.





SRN.101.671

KIT ATTREZZATURA PER POMPA **CP3** BOSCH. NOTE: COMPRESO BOCCOLE DI RICAMBIO.

KIT FOR PUMP **CP3** COMMON RAIL BOSCH. NOTES: INCLUDING BUSHINGS.

ESTRATTORE /INSERITORE BOCCOLA - BUSH EXTRACTOR/INSERT



SRN.101.243

KIT ESTRATTORE/INSERITORE BOCCOLA FLANGETTA POMPA **CP4**. NOTE: POMPA 0.445.110.507 E SIMILI.

EXTRACTOR/INSERTER KIT FOR FLANGE BUSH ON PUMP **CP4**. NOTE: PUMP 0.445.110.507 AND SIMILAR.



SRN.101.244

KIT ESPULSORE/INSERITORE BOCCOLA CON "RASAMENTO (LABBRINO)" SU FLANGETTA POMPA **CP4**. NOTE: POMPA 0.445.110.506.

EXTRACTOR/INSERTER KIT FOR FLANGE BUSH ON PUMP **CP4**. NOTE: PUMP 0.445.110.506.



SRN.101.289

ESTRATTORE PULEGGIA PER POMPE **CP4**. NOTE: PER PEUGEOT, CITROEN (GRUPPO PSA), 9780GN 0194X.

PULLEY EXTRACTOR FOR **CP4** PUMPS. NOTES: FOR PEUGEOT, CITROEN (PSA GROUP), 9780GN 0194X.



SRN.101.220

KIT COMPOSTO DA 7 INSERITORI PER RIMONTAGGIO O'RING E ALBERO SU POMPA **CP3**.
NOTE: SRN.101.220/1 - 0.986.611.833, SRN.101.220/2 - 0.986.611.706, SRN.101.220/3 - 0.986.611.851, SRN.101.220/4 - 0.986.612.884, SRN.101.220/5 - 0.986.612.815, SRN.101.220/6 - 0.986.612.831, SRN.101.220/7 - 0.986.612.779.

KIT OF 7 INSERTERS FOR **CP3** PUMP. NOTE: SRN.101.220/1 - 0.986.611.833, SRN.101.220/2 - 0.986.611.706, SRN.101.220/3 - 0.986.611.851, SRN.101.220/4 - 0.986.612.884, SRN.101.220/5 - 0.986.612.815, SRN.101.220/6 - 0.986.612.831, SRN.101.220/7 - 0.986.612.779.



SRN.101.266

KIT ESTRATTORI/INSERITORI ANELLO ELASTICO, ANELLO TENUTA OLIO, ANELLO TENUTA CARBURANTE E CUSCINETTO A RULLI SU POMPE CR DELPHI **DFP1**. NOTE: SIMILAR YDT351, YDT352, YDT354, YDT355, YDT356, YDT357, YDT367, YDT372, YDT373.

EXTRACTORS / INSERTERS KIT FOR ELASTIC O'RING, OIL SEAL, FUEL SEAL AND BEARING ON CR DELPHI **DFP1** PUMPS. NOTES: SIMILAR YDT351, YDT352, YDT354, YDT355, YDT356, YDT357, YDT367, YDT372, YDT373.



SRN.101.245

COPERTURA ALBERO POMPA **VDO** 5WS40809 PER INSERIMENTO PARAOLIO. NOTE. SIMILAR X39-800-200-004

SHAFT COVER FOR **VDO** PUMP 5WS40809 FOR OIL SEAL INSERTION. NOTE: SIMILAR X39-800-200-004.



SRN.101.661

COPERTURA ALBERO POMPA **VDO** 03L130755E E SIMILI PER INSERIMENTO PARAOLIO. NOTE: DIAM. 25, ANCHE PER POMPE **CP4**.

SHAFT COVER FOR **VDO** PUMP 03L130755E AND SIMILAR FOR OIL SEAL INSERTION. NOTE: DIAM. 25, FOR **CP4** PUMP ALSO.



SRN.101.285

ESTRATTORE PULEGGIA UNIVERSALE. NOTE: UTILE PER POMPE FIAT BRAVO/BRAVA, VW E RENAULT.

UNIVERSAL PULLER. NOTES: USEFUL FOR FIAT BRAVO / BRAVA, VW AND RENAULT PUMPS.





SRN.101.287

ESTRATTORE PER RIMUOVERE IL SEPARATORE IN PLASTICA SU BOBINA INIETTORI COMMON RAIL CRIN. NOTE: 0.445.120.XXX, 0445.124.XXX.

EXTRACTOR TO REMOVE THE PLASTIC SEPARATOR ON THE COMMON RAIL CRIN INJECTOR COIL. NOTES: 0.445.120.XXX, 0445.124.XXX.



SRN.101.290

KIT ESTRATTORE RACCORDO ENTRATA E RITORNO POMPA COMMON RAIL **CP4**. NOTE: DA SOSTITUIRE CON NS KIT SRN.101.4105 O SRN.101.4106

EXTRACTOR KIT FOR INLET AND RETURN CONNECTIONS OF COMMON RAIL **CP4** PUMP. NOTE: TO BE REPLACED WITH NS KIT SRN.101.4105 OR SRN.101.4106.



SRN.101.4105

KIT RICAMBIO RACCORDO ENTRATA PER POMPA **CP4** 0.445.010.506, 0.445.010.507, 0445.010.645...E SIMILAR

SPARE KIT FOR INLET FITTING FOR **CP4** PUMP 0.445.010.506, 0.445.010.507, 0.445.010.645 ... AND SIMILAR

SRN.101.4106

KIT RICAMBIO RACCORDO ENTRATA PER POMPA **CP4** 0.445.010.646...E SIMILAR

SPARE KIT FOR INLET FITTING FOR **CP4** PUMP 0.445.010.646 ... AND SIMILAR



SRN.101.242

ESTRATTORE INIETTORI SPRINTER.

EXTRACTOR FOR SPRINTER INJECTOR.



SRN.101.258

GANCIO ESTRATTORE INIETTORI COMMON RAIL, MERCEDES CLASSE A. NOTE: SIMILAR 0.986.612.728

EXTRACTOR FOR INJECTORS COMMON RAIL, MERCEDES CLASSE A. NOTE: SIMILAR 0.986.612.728



SRN.101.276

KIT ESTRATTORI RACCORDO ENTRATA E RITORNO POMPA COMMON RAIL CP1/CP1H/CP1H3/CP1K, CP4 (0445010530, 0445010739, 0445010759, 0445010764 E SIMILAR). NOTE: DIAM. 8MM, 10MM.

EXTRACTOR KIT FOR INLET AND RETURN CONNECTIONS OF COMMON RAIL CP1 / CP1H / CP1H3 / CP1K, CP4 (0445010530, 0445010739, 0445010759, 0445010764 E SIMILAR) PUMP. NOTE: DIAM. 8MM, 10MM.

SRN.101.4109

RACCORDO ENTRATA IN/OUT DIAMETRO 8MM PER POMPA CP4. NOTE: 0445010530, 0445010739 E SIMILAR.

IN / OUT FITTING 8MM DIAMETER FOR CP4 PUMP. NOTES: 0445010530, 0445010739 AND SIMILAR.

SRN.101.4110

RACCORDO ENTRATA IN/OUT DIAMETRO 10MM PER POMPA CP4. NOTE: 0445010530, 0445010739, 0445010759, 0445010764 E SIMILAR.

IN / OUT FITTING DIAMETER 10MM FOR CP4 PUMP. NOTES: 0445010530, 0445010739, 0445010759, 0445010764, SIMILAR.

SRN.101.277

KIT INSERITORI RACCORDO ENTRATA E RITORNO POMPA COMMON RAIL **CP1/CP1H/CP1H3/CP1K**. NOTE: DIAM. 8MM, 10MM.

INSERTER KIT FOR INLET AND RETURN CONNECTIONS OF COMMON RAIL **CP1 / CP1H / CP1H3 / CP1K** PUMP. NOTE: DIAM. 8MM, 10MM.

SRN.101.270

KIT INSERITORI RASAMENTI METALLICI FLANGETTA E CORPO POMPA **CP1H**. NOTE: SRN.101.270/1 - INSERITORE FLANGETTA, SRN.101.270/2 - INSERITORE CORPO POMPA.

KIT INSERTERS OF METAL SHIM ON FLANGE AND BODY OF PUMP **CP1H**.

SRN.101.275

INSERITORE "RAGNETTO" TESTINA POMPANTE POMPE CP1H. NOTE: SIMILAR 0.986.612.911.

INSERTER TOOL FOR CYLINDER HEAD OF CP1H PUMP. NOTE: SIMILAR 0.986.612.911.





SRN.101.280

ESTRATTORE ALBERO COMPLETO DI FLANGETTA, DI PARAOLIO E BOCCOLA PER POMPE CP1H. NOTE: ATTACCO 14X1,5.

EXTRACTOR FOR FLANGE COMPLETE WITH OIL SEAL AND BUSHING FOR CP1H PUMPS. NOTES: CONNECTION 14X1.5.



SRN.101.288

KIT UNIVERSALE ESTRATTORE INIETTORI CRIN BOSCH CON BATTITORE. NOTE: INIETTORI 0445120007, 0445120020, 0445120212, 0445120235, 0445120066, 0445120064, 0445120157, 0445120075, 0445120351, 0445120079 E SIMILARI

UNIVERSAL PULLERS KIT FOR CRIN INJECTORS BOSCH WITH BEATER. NOTE: INJECTORS 0445120007, 0445120020, 0445120212, 0445120235, 0445120066, 0445120064, 0445120157, 0445120075, 0445120351, 0445120079 AND SIMILAR



SRN.101.284

KIT UNIVERSALE ESTRATTORE INIETTORI CRIN BOSCH SENZA BATTITORE. NOTE: INIETTORI 0445120007, 0445120020, 0445120212, 0445120235, 0445120066, 0445120064, 0445120157, 0445120075, 0445120351, 0445120079 E SIMILARI

UNIVERSAL PULLERS KIT FOR CRIN INJECTORS BOSCH WITHOUT BEATER. NOTE: INJECTORS 0445120007, 0445120020, 0445120212, 0445120235, 0445120066, 0445120064, 0445120157, 0445120075, 0445120351, 0445120079 AND SIMILAR



SRN.101.283

KIT ESTRATTORE DADO POLVERIZZATORE DAL MOTORE PER INIETTORI PIEZO BOSCH.

PIEZO BOSCH INJECTORS PULLER KIT FROM ENGINE



SRN.101.265

ESTRATTORE UNIVERSALE A FILETTO CONICO RONDELLA DI RAME / PARAFIAMMA.

UNIVERSAL COPPER WASHER EXTRACTOR (THREAD CONICAL).



SRN.101.291

ESTRATTORE RONDELLA DI RAME A ESPANSIONE / PARAFIAMMA. NOTE: UTILE USARE CON SRN.101.637.

UNIVERSAL EXTRACTOR FOR COPPER WASHER. NOTES: USEFUL TO USE WITH SRN.101.637.



SRN.101.286

INSERITORE SPINA ELASTICA TRASCINAMENTO ALBERO POMPA DELPHI **DFP6** E POMPA **CP4** 0445010507 E SIMILARE

ELASTIC PIN INSERTER FOR SHAFT FOR DELPHI **DFP6** PUMPS AND **CP4** PUMP 0445010507 AND SIMILAR



SRN.101.269

INSERITORE SPINA ELASTICA TRASCINAMENTO ALBERO TIPO F01M100949 E SIMILARI PER POMPE **CP1H**.

ELASTIC PIN INSERTER FOR SHAFT TYPE F01M100949 AND SIMILAR FOR **CP1H** PUMPS.





SRN.101.267

ESTRATTORE VALVOLA INIETTORE 0445110351, 0445110418, 0445110419, 0445110524, 0445110520.

VALVE PULLER FOR INJECTOR 0445110351, 0445110418, 0445110419, 0445110524, 0445110520.



SRN.101.281

ESTRATTORE VALVOLA INIETTORE 0445110369 E SIMILARI.

VALVE PULLER FOR INJECTOR 0445110369 AND SIMILAR.



SRN.101.274

INSERITORE GRUPPO VALVOLA INIETTORI COMMON RAIL. NOTE: SIMILAR 0.986.613.613

INSERTER OF THE VALVE FOR INJECTORS COMMON RAIL. NOTE: SIMILAR 0.986.613.613.

SRN.101.278

INSERITORE GRUPPO VALVOLA INIETTORI 0.445.110.351 / 0.445.110.418 COMMON RAIL.

INSERTER OF THE VALVE FOR 0.445.110.351 / 0.445.110.418 INJECTORS COMMON RAIL.

SRN.101.279

INSERITORE GRUPPO VALVOLA INIETTORI 0.445.110.369 COMMON RAIL.

INSERTER OF THE VALVE FOR 0.445.110.369 INJECTORS COMMON RAIL.



SRN.101.274/1

BUSSOLA PER INSERITORE GRUPPO VALVOLA INIETTORI COMMON RAIL. NOTE: SIMILAR 0.986.613.613

ADAPTOR FOR INSERTER OF THE VALVE FOR INJECTORS COMMON RAIL. NOTE: SIMILAR 0.986.613.613.



SRN.101.2001

INSERITORE PARAOLIO SU POMPA DFP6.1 DELPHI. NOTE: 28384347 E SIMILAR. FORD, PSA.

OIL SEAL INSERTER ON DFP6.1 DELPHI PUMP. NOTE: 28384347 AND SIMILAR. FORD, PSA.

SRN.101.2000

KIT INSERITORI PARAOLIO / GABBIA A RULLI POMPETTA ASPIRAZIONE GASOLIO POMPA CAT C4/C6. NOTE: 324-0532, 2641A405 E SIMILAR.

OIL SEAL AND ROLLER CAGE INSERTER KIT PUMP CAT C4 / C6. NOTES: 324-0532, 2641A405 AND SIMILAR.

SRN.101.261

ESTRATTORE POMPA INIEZIONE E FERMAFASE MOTORI RENAULT 2.2 E 2.5, OPEL MOVANO.

EXTRACTOR FOR INJECTION PUMP RENAULT 2.2 E 2.5, OPEL MOVANO.

SRN.101.294

INSERITORE ORING SOLENOIDE INIETTORI COMMON RAIL. NOTE: SIMILAR 0.986.613.618

COMMON RAIL INJECTORS ORING SOLENOID INSERTER. NOTES: SIMILAR 0.986.613.618





SRN.101.2003

ESTRATTORE PER DELPHI SMART INJECTOR. NOTE: DAF EURO6. FP2 INJECTOR. BEBJ1D01104, BEBJ1D04001 AND SIMILAR.

EXTRACTOR FOR DELPHI SMART INJECTOR. NOTES: DAF EURO6. FP2 INJECTOR. BEBJ1D01104, BEBJ1D04001 AND SIMILAR.



SRN.101.288/1

ESTRATTORE PER INIETTORE DELPHI BEBJ1C01001 E SIMILAR. F2P Smart Injector. NOTE: A9361987 / EP3770 / 11235 / 09771 / A9362187, A936218700, A9360701787, A9360702187, BEBJ1C01001, BEBJ1C01002. MERCEDES ACTROS - ATEGO EURO 6.

PULLER FOR DELPHI INJECTORS BEBJ1C01001 AND SIMILAR. F2P Smart Injector. NOTE: A9361987 / EP3770 / 11235 / 09771 / A9362187, A936218700, A9360701787, A9360702187, BEBJ1C01001, BEBJ1C01002. MERCEDES ACTROS - ATEGO EURO 6.



SRN.101.2004

ESTRATTORE PER INIETTORE DELPHI. NOTE: 28388960, 28602948 E SIMILAR.

DELPHI INJECTOR EXTRACTOR. NOTES: 28388960, 28602948 AND SIMILAR.



SRN.101.2005

ATTEZZO PER ESTRARRE E MONTARE TESTINA POMPANTE POMPE **CP4**. COMPRIME E RILASCIA MOLLA POMPANTE.

TOOL FOR REMOVING THE PUMP HEAD OF **CP4** PUMPS. COMPRESSES AND RELEASES PUMPING SPRING.



SRN.101.2010

KIT PER SMONTAGGIO E MONTAGGIO VALVOLA DI MANDATA PER POMPA CP4 BOSCH. NOTE: COMPOSTO DA SRN.101.2010/1 - ESPULSORE, SRN.101.2010/2 - INSERITORE.

DISASSEMBLY AND ASSEMBLY KIT OF THE DELIVERY VALVE FOR CP4 BOSCH PUMP. NOTES: COMPOSED OF SRN.101.2010 / 1 - EXTRACTOR, SRN.101.2010 / 2 - INSERTER.



TOOLS FOR CPN5 PUMP

SRN.101.2006

KIT INSERITORE PARAOLIO PER GASOLIO E OLIO POMPE CPN5 BOSCH. NOTE: SRN.101.2006/1 GASOLIO, SRN.101.2006/2 OLIO.

OIL SEAL INSERTER KIT FOR DIESEL AND OIL PARTS OF PUMPS CPN5 BOSCH. NOTES: SRN.101.2006/1 - DIESEL, SRN.101.2006/2 - OIL.

SRN.101.2007

KIT INSERITORE FLANGIETTA POMPE CPN5 BOSCH. NOTE: SRN.101.2007/1 STAFFA A DUE COLONNE, SRN.101.2007/2 TAMPONE.

BOSCH CPN5 PUMP FLANGE INSERTER KIT. NOTES: SRN.101.2007/1 - BRACKET WITH TWO COLUMNS, SRN.101.2007/2 - BUFFER.

SRN.101.2008

ESPULSORE PARAOLIO SIA LATO OLIO CHE LATO GASOLIO POMPE CPN5 BOSCH.

OIL SEAL EJECTOR BOTH OIL AND DIESEL SIDE FOR PUMPS CPN5 BOSCH.

SRN.101.2009

INSERITORE PARAOLIO SUPPORTO POMPA TRASFERTA POMPE CPN5 BOSCH. NOTE: 0.0445.020.199-D.

OIL SEAL INSERTER FOR TRANSFER PUMP SUPPORT FOR CPN5 BOSCH PUMPS. NOTES: 0.0445.020.199-D.

SRN.101.2011

KIT PER SMONTAGGIO E MONTAGGIO VALVOLA DI MANDATA PER POMPA CPN5 BOSCH. NOTE: COMPOSTO DA SRN.101.2011/1 - ESPULSORE, SRN.101.2011/2 - INSERITORE.

DELIVERY VALVE DISASSEMBLY AND ASSEMBLY KIT FOR BOSCH CPN5 PUMP. NOTES: COMPOSED OF SRN.101.2011 / 1 - EXPELLER, SRN.101.2011 / 2 - INSERTER.

SRN.101.2012

ESPULSORE PARAOLIO SUPPORTO POMPA TRASFERTA POMPE CPN5 BOSCH. NOTE: 0.0445.020.199-D.

EJECTOR OIL SEAL OF SUPPORT TRANSFER PUMP CPN5 BOSCH. NOTES: 0.0445.020.199-D.





TOOLS FOR CPN5 PUMP



SRN.101.2015

TAMPONE INSERITORE SUPPORTO POMPA TRASFERTA POMPE CPN5 BOSCH. NOTE: 0.0445.020.199-D.

PAD INSERTER SUPPORT FOR TRANSFER PUMP CPN5 BOSCH. NOTES: 0.0445.020.199-D.



SRN.101.2017

KIT ESPULSORE SUPPORTO POMPA TRASFERTA CPN5. NOTE: 0.445.020.199-D. SRN.101.2017/1 STAFFA A DUE COLONNE CORTE, SRN.101.2017/2 TAMPONE LUNGO.

TRANSFER PUMP SUPPORT EXTRACTOR KIT CPN5. NOTES: 0.445.020.199-D. SRN.101.2017/1 - BRACKET WITH TWO COLUMNS SHORT, SRN.101.2017/2 - LONG PAD.



SRN.101.2018

ESPULSORE ALBERO CPN5. NOTA: 0.445.020.199-D, 0.445.020.238.

SHAFT EJECTOR CPN5. NOTES: 0.445.020.199-D, 0.445.020.238.



SRN.101.2019

ESPULSORE ALBERO CPN5. NOTE: 0.445.020.195.

SHAFT EJECTOR CPN5. NOTES: 0.445.020.195.



SRN.101.2023

PIASTRA DI COMPRESIONE SMONTAGGIO / MONTAGGIO POMPANTE POMPA CPN5. NOTE: 0.445.020.195, 0.445.020.238.

COMPRESSION PLATE DISASSEMBLY / ASSEMBLY PUMP CPN5. NOTES: 0.445.020.195, 0.445.020.238.



SRN.101.2024

PIASTRA DI COMPRESIONE SMONTAGGIO / MONTAGGIO POMPANTE POMPA CPN5. NOTE: 0.445.020.199-D.

COMPRESSION PLATE DISASSEMBLY / ASSEMBLY PUMP CPN5. NOTES: 0.445.020.199-D.



SRN.101.2020

TAMPONE PER INSERITORE SUPPORTO ALBERO POMPA **VDO** A2C80584700.
PAD FOR INSERTER FOR PUMP SHAFT SUPPORT **VDO** A2C80584700.

SRN.101.2021

KIT INSERITORI PARAOLIO POMPA **VDO** A2C80584700. NOTE: SRN.101.2021/1 - LATO GASOLIO, SRN.101.2021/2 - LATO OLIO.

VDO PUMP OIL SEAL INSERTERS KIT A2C80584700. NOTES: SRN.101.2021 / 1 - DIESEL SIDE, SRN.101.2021 / 2 - OIL SIDE.

SRN.101.2025

INSERITORE PARAOLIO POMPA **VDO**. NOTE: A2C59517047, A2C59517049, 03L130755, A2C53341464, 5WS40836, 5WS40891 E SIMILAR.

VDO PUMP OIL SEAL INSERTER. NOTES: A2C59517047, A2C59517049, 03L130755, A2C53341464, 5WS40836, 5WS40891 AND SIMILAR.

SRN.101.2014

KIT INSERITORE SOSTITUZIONE ORING POMPANTE **CAT C6**. NOTE: SRN.101.2014/1- CONETTO, SRN.101.2014/2- INSERITORE 1, SRN.101.2014/2 - INSERITORE 2.

CAT C6 PUMPING ORING REPLACEMENT INSERTER KIT. NOTES: SRN.101.2014 / 1- CONETTO, SRN.101.2014 / 2 - INSERTER 1, SRN.101.2014 / 2 - INSERTER 2.

SRN.101.299

ESTRATTORE ALBERO E FLANGETTA POMPA **CAT C4/C6**.

PUMP SHAFT AND FLANGE PULLER **CAT C4 / C6**.

SRN.101.2032


KIT ATTREZZATURA SMONTAGGIO/MONTAGGIO VALVOLA MONODIREZIONALE TESTINA POMPANTE POMPA DELPHI **DFF6**.

TOOL KIT FOR DISASSEMBLY/ASSEMBLY OF ONE-WAY VALVE PUMPING HEAD DELPHI **DFF6** PUMP.

SRN.101.2032/1

BOCCOLA DI RICAMBIO PER SRN.101.2032. NOTE: 5 PZ.

REPLACEMENT BUSHING FOR SRN.101.2032. NOTE: 5 PCS.





SRN.101.2013

KIT ATTREZZATURA SMONTAGGIO/MONTAGGIO VALVOLA MONODIREZIONALE TESTINA POMPANTE POMPA **CP4**. NOTE: COMPESE NEL KIT 3 BOCCOLE RINFORZATE E 3 BOCCOLE SCARICATE.

TOOL KIT FOR DISASSEMBLY / ASSEMBLY OF ONE-WAY VALVE PUMP HEAD OF **CP4** PUMP. NOTES: 3 REINFORCED BUSHES AND 3 UNLOADED BUSHES INCLUDED IN THE KIT.



SRN.101.2013/1

BOCCOLA DI RICAMBIO PER SRN.101.2013. NOTE: BOCCOLA RINFORZATA (SENZA RIGA).

SPARE BUSH FOR SRN. 101.2013. NOTES: REINFORCED BUSH (WITHOUT LINE).



SRN.101.2013/2

BOCCOLA DI RICAMBIO PER SRN.101.2013. NOTE: BOCCOLA SCARICATA (CON RIGA).

SPARE BUSH FOR SRN. 101.2013. NOTES: UNLOADED BUSH (WITH LINE).



SRN.101.2016

KIT ESTRATTORE UNIVERSALE PER SMONTAGGIO VALVOLE UNITA' DOSAGGIO ZME (REGOLATORE DEL PRESSIONE) PER **CP4 / CP3 / CP1H / DELPHI / CONTINENTAL VDO**.

PULLERS KIT FOR DISMOUNT ZME (PRESSURE REGULATOR) **CP4/CP3/CP1H/DELPHI/CONTINENTAL VDO**.



SRN.101.2026

KIT ESTRATTORE RACCORDO ENTRATA E RITORNO POMPA COMMON RAIL **CP4**. NOTE: 0445010771.

EXTRACTOR KIT FOR INLET AND RETURN CONNECTIONS OF COMMON RAIL **CP4** PUMP. NOTE: 0445010771.



SRN.101.2030

ESTRATTORE PARAOLIO POMPE COMMON RAIL. NOTE: 25MM.

COMMON RAIL PUMP OIL SEAL EXTRACTOR. NOTES: 25MM.



SRN.101.2031

KIT ATTREZZATURA SMONTAGGIO/MONTAGGIO FILTRINO INIETTORE BOSCH CRIN **4.2**. (MERCEDES ACTROS). XPI SCANIA. NOTE: INIETTORE 0.445.120.287=0.445.120.288 (0.986.435.598), 0.445.120.271, A4710700587, 0.445.120.303, 0.445.120.302, A4720701187, 0.445.120.386, 0.445.120.385.

TOOL KIT FOR DISASSEMBLY/ASSEMBLY OF INJECTOR FILTER BOSCH CRIN **4.2**. (MERCEDES ACTROS). XPI SCANIA.

SRN.101.2031/1

FILTRO DI RICAMBIO PER SRN.101.2031. (INIETTORE MERCEDES ACTROS). XPI SCANIA.

REPLACEMENT FILTER FOR SRN.101.2031. (INJECTOR MERCEDES ACTROS). XPI SCANIA.

SRN.101.2022

KIT PER SMONTAGGIO E MONTAGGIO VALVOLA DI MANDATA PER POMPA **CP4** BOSCH Fasata. NOTE: EU6.

KIT FOR DISMANTLING AND ASSEMBLING DELIVERY VALVE FOR BOSCH **CP4** PUMP Phased. NOTE: EU6.

SRN.101.2033

ESTRATTORE BOBINA 4 PIN INIETTORE BOSCH CRIN **4.2**. (MERCEDES ACTROS). XPI SCANIA. NOTE: INIETTORE 0.445.120.287=0.445.120.288 (0.986.435.598), 0.445.120.271, A4710700587, 0.445.120.303, 0.445.120.302, A4720701187, 0.445.120.386, 0.445.120.385 E SIMILAR.

4 PIN COIL EXTRACTOR BOSCH CRIN **4.2** INJECTOR. (MERCEDES ACTROS). XPI SCANIA.

SRN.101.6020

KIT LAPPATORE PER LUCIDARE SEDE VALVOLA MONODIREZIONALE RACCORDO DI USCITA HP POMPA **CP4**.

LAPPING KIT FOR POLISHING ONE-WAY VALVE SEAT HP OUTLET FITTING **CP4** PUMP.

SRN.101.6021

LAPPATORE SEDE VALVOLA DI MANDATA TESTINA POMPANTE POMPA **CP4** BOSCH.

LAPPING TOOL FOR DELIVERY VALVE SEAT PUMPING HEAD BOSCH **CP4** PUMP.





RICAMBI - SPARE PARTS

SRN.101.4001

VALVOLA PER INIETTORI COMMON RAIL PIEZO BOSCH. NOTE: 0.445.115.XXX

VALVE FOR INJECTORS COMMON RAIL PIEZO BOSCH. NOTE 0.445.115.XXX.

SRN.101.4002

VALVOLA PER INIETTORI COMMON RAIL PIEZO BOSCH. NOTE: 0.445.116.XXX, 0.445.117.XXX.

VALVE FOR INJECTORS COMMON RAIL PIEZO BOSCH. NOTE 0.445.116.XXX., 0.445.117.XXX.

SRN.101.401

VALVOLA PER INIETTORI COMMON RAIL PIEZO SIEMENS / VDO.

VALVE FOR PIEZO SIEMENS / VDO INJECTORS.

SRN.101.419

KIT GUARNIZIONE CON PARAOLIO PER POMPA BOSCH CP4 0445010506...., 507..., 546..., 580. NOTE: AUDI, SEAT, SKODA, VW.

GASKET KIT WITH OIL SEAL FOR BOSCH CP4 PUMP 0445010506... 507..., 546..., 580. NOTE: AUDI, SEAT, SKODA, VW.

SRN.101.420

KIT GUARNIZIONE CON PARAOLIO PER POMPA BOSCH CP4 0445010611,....673. NOTE: AUDI A6/Q5/ Q7, VW PHAETON/TOUAREG.

GASKET KIT WITH OIL SEAL FOR BOSCH CP4 PUMP 0445010611...673. NOTE: AUDI A6/Q5/Q7, VW PHAETON/TOUAREG.

SRN.101.421

KIT GUARNIZIONE CON PARAOLIO PER POMPA BOSCH CP4. SIMILAR:1462C15999.

GASKET KIT WITH OIL SEAL FOR BOSCH CP4 PUMP. NOTE: SIMILAR 1462C15999.

SRN.101.4060

KIT RIPARAZIONE PER POMPA CP1H. NOTE: POMPE 0445010097, 0445010123, 0445010130, 0445010150, 0445010156, 0445010285, 0445010286, 0445010288, 0445010302, 0445010305, 0445010306, 0445010349, 0445010397, 0445010424, 0445010466.

REPAIR KIT FOR PUMP CP1H.





SRN.101.410

KIT GUARNIZIONE CP3 BOSCH. NOTE: F00N201973

GASKET KIT FOR CP3 BOSCH. NOTE: F00N201973



SRN.101.411

KIT GUARNIZIONE CP1 BOSCH. NOTE:F01M100275S

GASKET KIT FOR CP1 BOSCH. NOTE: F01M100275S.



SRN.101.412

KIT GUARNIZIONE CP1 BOSCH. NOTE: F01M100276

GASKET KIT FOR CP1 BOSCH. NOTE: F01M100276.



SRN.101.470

KIT GUARNIZIONE PER POMPE COMMON RAIL SIEMENS/VDO. NOTE: VW, AUDI. 03L130755E=B=AH.

RIPAIR KIT FOR COMMON RAIL PUMP SIEMENS/VDO. NOTE: VW, AUDI. 03L130755E=B=AH.



SRN.101.471

KIT GUARNIZIONE PER POMPE COMMON RAIL SIEMENS/VDO. NOTE: FORD, CITROEN, MAZDA. A2C53344441=5WS40695, 5WS40696, A2C53344443, A2C59517045, BK2Q-9B395-AD, BK2Q-9B395-BB.

RIPAIR KIT FOR COMMON RAIL PUMP SIEMENS/VDO. NOTE: FORD, CITROEN, MAZDA. A2C53344441=5WS40695, 5WS40696, A2C53344443, A2C59517045, BK2Q-9B395-AD, BK2Q-9B395-BB.



SRN.101.476

KIT RIPARAZIONE PER POMPA CP1H3. NOTE: POMPE 0445010102, 0445010133, 0445010148, 0445010154 0445010102, 0445010171, 0445010207, 0445010218, 0445010296, 0445010331.

REPAIR KIT FOR PUMP CP1H3. NOTE: PUMP 0445010102, 0445010133, 0445010148, 0445010154 0445010102, 0445010171, 0445010207, 0445010218, 0445010296, 0445010331.



SRN.101.477

KIT RIPARAZIONE PER POMPE COMMON RAIL DELPHI DFP3 (MERCEDES). NOTE: COMPATIBILE 7135-514. PER POMPE: 9421A000A, 9421A001A, 9421A030A.

REPAIR KIT FOR PUMP COMMON RAIL DELPHI DFP3 (MERCEDES). NOTE: SIMILAR 7135-514. PEFR PUMP: 9421A000A, 9421A001A, 9421A030A.

SRN.101.478

KIT RIPARAZIONE PER POMPE COMMON RAIL DELPHI DFP3 (CITROEN, FIAT, FORD, PEUGEOT). NOTE: COMPATIBILE 7135-553. PER POMPE: 1920QP, 1920TP, 2824458, 28302492, 28307889, 28314411, 28350649, 28394198, 28394200, 28490603, 28526888, 9424A050A, 9M5Q9A543AA.

REPAIR KIT FOR PUMP COMMON RAIL DELPHI DFP3 (CITROEN, FIAT, FORD, PEUGEOT). NOTE: SIMILAR 7135-553 FOR PUMP 1920QP, 1920TP, 2824458, 28302492, 28307889, 28314411, 28350649, 28394198, 28394200, 28490603, 28526888, 9424A050A, 9M5Q9A543AA.

SRN.101.479

KIT RIPARAZIONE PER POMPE COMMON RAIL DELPHI DFP3 (RENAULT). NOTE: COMPATIBILE 7135-559. PER POMPE: 28214973, 28262941, 9424A030A, 9424A031A.

REPAIR KIT FOR PUMP COMMON RAIL DELPHI DFP3. (RENAULT). NOTE: SIMILAR 7135-559. PUMP: 28214973, 28262941, 9424A030A, 9424A031A.

SRN.101.480

KIT RIPARAZIONE PER POMPE COMMON RAIL DELPHI DFP3 (KIA). NOTE: COMPATIBILE 7135-520. PER POMPE: 28269520, 33100-4X400, 9422A000A, 9422A001A.

REPAIR KIT FOR PUMP COMMON RAIL DELPHI DFP3 (KIA). NOTE: SIMILAR 7135-520. PUMP: 28269520, 33100-4X400, 9422A000A, 9422A001A.

SRN.101.484

PARAOILIO POMPA COMMON RAIL DELPHI DFP3. DIAM. INTERNO 25MM, DIAM. ESTRENO 39MM. NOTE: COMPATIBILE 7190-266, EX071.

SEAL FOR PUMP DELPHI DFP3. DIAM. 25MM, EXTERNAL 39MM. NOTE: SIMILAR 7190-266, EX071.

SRN.101.485

PARAOILIO POMPA COMMON RAIL DELPHI DFP3. DIAM. INTERNO 25MM, DIAM. ESTERNO 38MM. (HYUNDAI). NOTE: COMPATIBILE 7190-234, EX073. POMPA : 28226746.

SEAL FPR PUMP DELPHI DFP3. DIAM. 25MM, EXTERNAL 38MM. (HYUNDAI) NOTE: SIMILAR 7190-234, EX073. PUMP: 28226746.





SRN.101.487

KIT RIPARAZIONE PER POMPE COMMON RAIL DELPHI DFP6 (SEAT, SKODA, VW). PER POMPE: 03P130755, 28220649, 28260092, 28334239.

REPAIR KIT FOR PUMP COMMON RAIL DELPHI DFP6 (SEAT, SKODA, VW). FOR PUMP: 03P130755, 28220649, 28260092, 28334239.



SRN.101.490

KIT RIPARAZIONE PER POMPE COMMON RAIL DELPHI DFP6.1 (CITROEN, FORD PEUGEOT). PER POMPE: 28323334, 28384347, 9674984480, DS7Q9A543BA.

REPAIR KIT FOR PUMP COMMON RAIL DELPHI DFP6.1 (CITROEN, FORD PEUGEOT). FOR PUMP: 28323334, 28384347, 9674984480, DS7Q9A543BA.



SRN.101.443

CLIP RIFIUTI INIETTORI COMMON RAIL DENSO.


CLIP WASTE JOINT INJECTOR COMMON RAIL DENSO.



SRN.101.446

KIT DI RIPARAZIONE INIETTORI COMMON RAIL BOSCH.

COMMON RAIL INJECTORS REPAIR KIT. NOTE: BOSCH.



SRN.101.445

KIT GUARNIZIONI PER INIETTORI COMMON RAIL. NOTE: SIMILAR F00VC99002.

GASKET KIT FOR COMMON RAIL INJECTORS. NOTES: SIMILAR F00VC99002.



SRN.101.414

50 SFERE PER INIETTORI COMMON RAIL BOSCH. DIAMETRO 1,33MM. SIMILAR: F00VC05001.

50 BALLS FOR INJECTORS COMMON RAIL BOSCH. DIAMETER 1,33MM. SIMILAR: F00VC05001.

SRN.101.415

50 SFERE PER INIETTORI COMMON RAIL BOSCH MULTIJET. DIAMETRO 1,50MM. SIMILAR: F00VC05009.

50 BALLS FOR INJECTORS COMMON RAIL BOSCH MULTIJET. DIAMETER 1,50MM. SIMILAR: F00VC05009.

SRN.101.416

50 SFERE PER INIETTORI COMMON RAIL BOSCH SIEMENS. DIAMETRO 3MM. SIMILAR: 1.903.230.004.

50 BALLS FOR INJECTORS COMMON RAIL BOSCH SIEMENS. DIAMETER 3MM SIMILAR: 1.903.230.004.

SRN.101.475

50 SFERE ANTIMAGNETICHE PER INIETTORI COMMON RAIL BOSCH. SIMILAR: F00VC05008. DIAM. 1,34.

50 BALLS FOR INJECTORS COMMON RAIL BOSCH. SIMILAR: F00VC05008.

SRN.101.465

SEMISFERE IN CERAMICA PER INIETTORI COMMON RAIL DENSO (10PZ).

CERAMIC HALF BALLS FOR INJECTORS COMMON RAIL DENSO (10PCS).

SRN.101.444

FERMO ANCORA PER INIETTORI COMMON RAIL BOSCH (10PZ).

HOLDER FOR COMMON RAIL INJECTOR BOSCH (10PCS).





SRN.101.440

MOLLETTA DI FERMO VDO SIEMENS, (10PCS) NOTE: SIMILAR 1800-001-001Z, INIETTORI: 5WS40148-Z EURO 3, 5WS40149-Z EURO 4.

CLUMPING SADDLE VDO SIEMENS, (10PCS). NOTE: SIMILAR 1800-001-001Z, INJECTORS: 5WS40148-Z EURO 3, 5WS40149-Z EURO 4.



SRN.101.441

MOLLETTA DI FERMO VDO SIEMENS, (10PCS) NOTE: SIMILAR 1800-001-002Z, INIETTORI: 5WS40156-4Z CLASS 4, 5WS40156-Z CLASS 5.

CLUMPING SADDLE VDO SIEMENS, (10PCS). NOTE: SIMILAR 1800-001-002Z, INJECTORS: 5WS40156-4Z CLASS 4, 5WS40156-Z CLASS 5.



SRN.101.442

MOLLETTA DI FERMO VDO SIEMENS, (10PCS) NOTE: SIMILAR 1800-001-003Z, INIETTORI: 5WS40000-Z.

CLUMPING SADDLE VDO SIEMENS, (10PCS). NOTE: SIMILAR 1800-001-003Z, INJECTORS: 5WS40000-Z.



SRN.101.4901

MOLLETTA DI FERMO INIETTORI BOSCH. (10PCS). NOTE: REF. F00VC22003-F00RJ00322.

UPPER FORK BOSCH. (10PCS). NOTE: REF. F00VC22003-F00RJ00322.



SRN.101.4319

FASCETTA. DIAMETRO CHIUSO 8,5MM.

HOSE CLAMP. DIAMETER CLOSED 8,5MM.



SRN.101.4320

FASCETTA. DIAMETRO CHIUSO 9,5MM.

HOSE CLAMP. DIAMETER CLOSED 9,5MM.



SRN.101.4300

RACCORDO DI RECUPERO PER NUOVO INIETTORE PIEZO VDO (FORD). NOTE: JB3Q-9K546-AA E SIMILAR.

BACK LEAK CONNECTIONS FOR NEW PIEZO VDO INJECTOR (FORD). NOTES: JB3Q-9K546-AA AND SIMILAR.



SRN.101.466

RACCORDO COMMON RAIL BOSCH/SIEMENS 1 WAY FEMMINA. (FORD, NISSAN, VOLVO). NOTE: PER INIETTORI A2C59513484, A2C59511606, 0.445.116....PIEZO.

BACK LEAK CONNECTIONS FOR COMMON RAIL INJECTORS BOSCH/SIEMENS 1 WAY FEMALE (FORD, NISSAN, VOLVO). NOTE: FOR INJECTORS A2C59513484, A2C59511606, 0.445.116....PIEZO.



SRN.101.488

RACCORDO COMMON RAIL SIEMENS 1 WAY MASCHIO. (FORD TRANSIT) NOTE: PER INIETTORI 1746967, 1840747, 5WS40745, 9801125480, A2C5330791, A2C59517051, BK2Q-9K546-AG.

BACK LEAK CONNECTIONS FOR COMMON RAIL INJECTORS SIEMENS 1 WAY MALE. (FORD TRANSIT) NOTE: FOR INJECTORS 1746967, 1840747, 5WS40745, 9801125480, A2C5330791, A2C59517051, BK2Q-9K546-AG.



SRN.101.4301

RACCORDO COMMON RAIL BOSCH/SIEMENS 2 WAY. NOTE: FORD, NISSAN, VOLVO, 0.445.116....PIEZO.

BACK LEAK CONNECTIONS FOR COMMON RAIL INJECTORS BOSCH/SIEMENS 2 WAY. NOTE: FOR FORD, NISSAN, VOLVO, 0.445.116....PIEZO.



SRN.101.4302

RACCORDO COMMON RAIL BOSCH/SIEMENS 1 WAY. (PSA/FORD) NOTE: PER INIETTORI 0445110340, 0445110739, 0986435203, 9813722780 ECC.

BACK LEAK CONNECTIONS FOR COMMON RAIL INJECTORS BOSCH/SIEMENS 1 WAY. (PSA/FORD) NOTE: FOR 0445110340, 0445110739, 0986435203, 9813722780.





SRN.101.4303

RACCORDO COMMON RAIL SIEMENS 2 WAY. (PSA/FORD) NOTE: PER INIETTORI 0445110340, 0445110739, 0986435203, 9813722780.

BACK LEAK CONNECTIONS FOR COMMON RAIL INJECTORS SIEMENS 2 WAY. (PSA/FORD) NOTE: FOR 0445110340, 0445110739, 0986435203, 9813722780.



SRN.101.481

RACCORDO COMMON RAIL SIEMENS 1 WAY. NOTE: VOLVO/PEUGEOT.

BACK LEAK CONNECTIONS FOR COMMON RAIL SIEMENS 1 WAY. NOTE: VOLVO/PEUGEOT.



SRN.101.4304

RACCORDO COMMON RAIL SIEMENS 2 WAY. NOTE: VOLVO/PEUGEOT.

BACK LEAK CONNECTIONS FOR COMMON RAIL SIEMENS 2 WAY. NOTE: VOLVO/PEUGEOT.



SRN.101.482

RACCORDO COMMON RAIL SIEMENS 2 WAYS.

BACK LEAK CONNECTIONS FOR COMMON RAIL SIEMENS 2 WAY.



SRN.101.4305

RACCORDO COMMON RAIL SIEMENS 2 WAY.

BACK LEAK CONNECTIONS FOR COMMON RAIL SIEMENS 2 WAY.



SRN.101.4306

RACCORDO COMMON RAIL SIEMENS 1 WAYS.

BACK LEAK CONNECTIONS FOR COMMON RAIL SIEMENS 1 WAY.



SRN.101.4307

RACCORDO COMMON RAIL SIEMENS/BOSCH 1 WAYS. NOTE: IN ALLUMINIO.

BACK LEAK CONNECTIONS FOR COMMON RAIL SIEMENS/BOSCH 1 WAY. NOTE: ALUMINIUM.

SRN.101.4308

RACCORDO COMMON RAIL SIEMENS/BOSCH 2 WAYS. NOTE: IN ALLUMINIO.

BACK LEAK CONNECTIONS FOR COMMON RAIL SIEMENS/BOSCH 2 WAY. NOTE: ALUMINIUM.

SRN.101.4309

RACCORDO COMMON RAIL SIEMENS E BOSCH 2 WAYS. NOTE: IN ALLUMINIO.

BACK LEAK CONNECTIONS FOR COMMON RAIL SIEMENS AND BOSCH 2 WAY. NOTE: ALUMINIUM

SRN.101.4310

RACCORDO COMMON RAIL SIEMENS 2 WAYS. NOTE: IN ALLUMINIO.

BACK LEAK CONNECTIONS FOR COMMON RAIL SIEMENS 2 WAY. NOTE: ALUMINIUM.

SRN.101.4311

RACCORDO COMMON RAIL SIEMENS 2 WAYS. NOTE: IN ALLUMINIO.

BACK LEAK CONNECTIONS FOR COMMON RAIL SIEMENS 2 WAY. NOTE: ALUMINIUM.

SRN.101.486

RACCORDO COMMON RAIL SIEMENS 1 WAY. (AUDI, SEAT, SKODA, VW). NOTE: PER INIETTORI 03L130277B, 03L130277C, 03L130277S, 5WS40539, A2C59513554.

BACK LEAK CONNECTIONS FOR COMMON RAIL INJECTORS SIEMENS 1 WAY. (AUDI, SEAT, SKODA, VW).NOTE: FOR INJECTORS 03L130277B, 03L130277C, 03L130277S, 5WS40539, A2C59513554.





SRN.101.4317

RACCORDO COMMON RAIL UNIVERSALE 2 WAYS. NOTE: FORD
UNIVERSAL 2 WAYS PLASTIC CONNECTION. NOTE: FORD



SRN.101.604

RACCORDO COMMON RAIL UNIVERSALE 3 WAYS. NOTE: FORD
3 WAYS PLASTIC CONNECTION UNIVERSAL. NOTE: FORD



SRN.101.4318

RACCORDO COMMON RAIL UNIVERSALE 4 WAYS.
UNIVERSAL 4 WAYS PLASTIC CONNECTION.



SRN.101.697

VALVOLA CONTROPRESSIONE BOSCH/SIEMENS 2.0 TDI. NOTE: PER INIETTORE 03L130277B, 0.445.116.....
VALVE PRESSURE BOSCH/SIEMENS 2.0 TDI. NOTES: FOR INJECTOR 03L130277B, 0.445.116.....



SRN.101.698

VALVOLA CONTROPRESSIONE CR SIEMENS 1.6 TDI. NOTE: PER INIETTORE 03L130277C, 03L130277S,
5WS40539, A2C59513554.
VALVE PRESSURE SIEMENS 1,6 TDI.
NOTES: FOR INJECTOR 03L130277C, 03L130277S, 5WS40539, A2C59513554.



SRN.101.407

RACCORDO DI RECUPERO COMMON RAIL 1VIA.

BACK LEAK CONNECTIONS FOR COMMON RAIL INJECTORS 1 WAY.

SRN.101.408

RACCORDO DI RECUPERO COMMON RAIL 2VIA.

BACK LEAK CONNECTIONS FOR COMMON RAIL INJECTORS 2 WAYS.

SRN.101.451

RACCORDO LUNGO COMMON RAIL BOSCH PSA 1 WAY. NOTE: FORD 1,6 TDI.

BACK LEAK CONNECTIONS LONG FOR COMMON RAIL INJECTORS BOSCH PSA 1 WAY. NOTE: FOR FORD 1,6 TDI.

SRN.101.452

RACCORDO LUNGO COMMON RAIL BOSCH PSA 2 WAY. NOTE: FORD 1,6 TDI.

BACK LEAK CONNECTIONS LONG FOR COMMON RAIL INJECTORS BOSCH PSA 2 WAY. NOTE: FOR FORD 1,6 TDI.

SRN.101.4312

RACCORDO COMMON RAIL BOSCH 2 WAYS. NOTE: IN ALLUMINIO.

BACK LEAK CONNECTIONS FOR COMMON RAIL BOSCH 2 WAY. NOTE: ALUMINUM.

SRN.101.4313

RACCORDO COMMON RAIL BOSCH 2 WAYS. NOTE: PSA.

BACK LEAK CONNECTIONS FOR COMMON RAIL BOSCH 2 WAY. NOTE: PSA.





SRN.101.4314

RACCORDO COMMON RAIL BOSCH 1 WAY. NOTE: PER INIETTORI 0.445.110.368, 0.445.110.369, 0.445.110.646, 0.445.110.647.

BACK LEAK CONNECTIONS FOR COMMON RAIL BOSCH 1 WAY. NOTE: FOR INJECTORS 0.445.110.368, 0.445.110.369, 0.445.110.646, 0.445.110.647.



SRN.101.4315

RACCORDO COMMON RAIL BOSCH 2 WAYS. NOTE: PER INIETTORI 0.445.110.368, 0.445.110.369, 0.445.110.646, 0.445.110.647.

BACK LEAK CONNECTIONS FOR COMMON RAIL BOSCH 2 WAYS. NOTE: FOR INJECTORS 0.445.110.368, 0.445.110.369, 0.445.110.646, 0.445.110.647.



SRN.101.4316

RACCORDO COMMON RAIL BOSCH 2 WAYS. NOTE: PEUGEOT PARTNER 2008 2.0 HDI.

BACK LEAK CONNECTIONS FOR COMMON RAIL BOSCH 2 WAYS. NOTE: PEUGEOT PARTNER 2008 2.0 HDI.



SRN.101.4900

RACCORDO COMMON RAIL BOSCH 1 WAY (SEAT-AUDI-VW). NOTE: INIETTORE 0.445.110.550 = 0.445.110.743, 0.445.110.646.

BACK LEAK CONNECTOR FOR INJECTORS COMMON RAIL BOSCH 1 WAYS. (SEAT-AUDI-VW) NOTE: INJECTORS 0.445.110.550 = 0.445.110.743, 0.445.110.646.



SRN.101.494

RACCORDO COMMON RAIL BOSCH 2 WAY (VW CRAFTER - BMW) (5 PCS.) NOTE: INIETTORE 0.445.110.550 - 0.445.110.551 - 0.445.110.743.

BACK LEAK CONNECTOR FOR INJECTORS COMMON RAIL BOSCH 2 WAYS. (VW CRAFTER - BMW) (5 PCS). NOTE: INJECTORS 0.445.110.550 - 0.445.110.551 - 0.445.110.743.



SRN.101.492

RACCORDO COMMON RAIL PIEZO BOSCH 1 WAY. NOTE: OPEL, RENAULT.

BACK LEAK CONNECTIONS FOR COMMON RAIL PIEZO BOSCH 1 WAY. NOTE: OPEL, RENAULT.



SRN.101.483

RACCORDO COMMON RAIL PIEZO BOSCH 2 WAYS. NOTE: OPEL, RENAULT.

BACK LEAK CONNECTOR FOR COMMON RAIL PIEZO BOSCH 2 WAYS. NOTE: OPEL, RENAULT.

SRN.101.491

RACCORDO COMMON RAIL PIEZO BOSCH 1 WAY. NOTE: PER INIETTORI 0445115032, 0445115068, 0445115069, 0445115073, 0445116004, 0445116029, 0445116030.

BACK LEAK CONNECTIONS FOR COMMON RAIL PIEZO BOSCH 1 WAY. NOTE: FOR INJECTOR 0445115032, 0445115068, 0445115069, 0445115073, 0445116004, 0445116029, 0445116030.

SRN.101.493

RACCORDO COMMON RAIL PIEZO BOSCH 2 WAY. NOTE: PER INIETTORI 0445115032, 0445115068, 0445115069, 0445115073, 0445116004, 0445116029, 0445116030.

BACK LEAK CONNECTIONS FOR COMMON RAIL PIEZO BOSCH 2 WAY (5PCS). NOTE: FOR INJECTOR 0445115032, 0445115068, 0445115069, 0445115073, 0445116004, 0445116029, 0445116030.

SRN.101.466

RACCORDO COMMON RAIL BOSCH/SIEMENS 1 WAY FEMMINA. (FORD, NISSAN, VOLVO). NOTE: PER INIETTORI A2C59513484, A2C59511606, 0.445.116....PIEZO.

BACK LEAK CONNECTIONS FOR COMMON RAIL INJECTORS BOSCH/SIEMENS 1 WAY FEMALE (FORD, NISSAN, VOLVO). NOTE: FOR INJECTORS A2C59513484, A2C59511606, 0.445.116....PIEZO.

SRN.101.4301


RACCORDO COMMON RAIL BOSCH/SIEMENS 2 WAY. NOTE: FORD, NISSAN, VOLVO, 0.445.116....PIEZO.

BACK LEAK CONNECTIONS FOR COMMON RAIL INJECTORS BOSCH/SIEMENS 2 WAY. NOTE: FOR FORD, NISSAN, VOLVO, 0.445.116....PIEZO.

SRN.101.4302

RACCORDO COMMON RAIL BOSCH/SIEMENS 1 WAY. (PSA/FORD) NOTE: PER INIETTORI 0445110340, 0445110739, 0986435203, 9813722780 ECC.

BACK LEAK CONNECTIONS FOR COMMON RAIL INJECTORS BOSCH/SIEMENS 1 WAY. (PSA/FORD) NOTE: FOR 0445110340, 0445110739, 0986435203, 9813722780.





SRN.101.4303

RACCORDO COMMON RAIL SIEMENS 2 WAY. (PSA/FORD) NOTE: PER INIETTORI 0445110340, 0445110739, 0986435203, 9813722780.

BACK LEAK CONNECTIONS FOR COMMON RAIL INJECTORS SIEMENS 2 WAY. (PSA/FORD). NOTE: FOR 0445110340, 0445110739, 0986435203, 9813722780.



SRN.101.4307

RACCORDO COMMON RAIL SIEMENS/BOSCH 1 WAYS. NOTE: IN ALLUMINIO.

BACK LEAK CONNECTIONS FOR COMMON RAIL SIEMENS/BOSCH 1 WAY. NOTE: ALUMINIUM.



SRN.101.4308

RACCORDO COMMON RAIL SIEMENS/BOSCH 2 WAYS. NOTE: IN ALLUMINIO.

BACK LEAK CONNECTIONS FOR COMMON RAIL SIEMENS/BOSCH 2 WAY. NOTE: ALUMINIUM.



SRN.101.4309

RACCORDO COMMON RAIL SIEMENS E BOSCH 2 WAYS. NOTE: IN ALLUMINIO.

BACK LEAK CONNECTIONS FOR COMMON RAIL SIEMENS AND BOSCH 2 WAY. NOTE: ALUMINIUM



SRN.101.697

VALVOLA CONTROPRESSIONE BOSCH/SIEMENS 2.0 TDI. NOTE: PER INIETTORE 03L130277B, 0.445.116.....

VALVE PRESSURE BOSCH/SIEMENS 2.0 TDI. NOTES: FOR INJECTOR 03L130277B, 0.445.116.....



SRN.101.489

RACCORDO DI RECUPERO PER INIETTORI COMMON RAIL DELPHI 28388960 E INIETTORI BOSCH 0.445.110.369.

BACK LEAK CONNECTIONS FOR COMMON RAIL INJECTORS DELPHI 28388960 AND INJECTORS BOSCH 0.445.110.369.



SRN.101.422

KIT ADATTATORI CON FILETTO PER RECUPERO INIETTORI COMMON RAIL DENSO. NOTE: KIT COMPRENDE 6 PZ.
KIT BACK LEAK ADAPTERS WITH THREAD FOR DENSO COMMON RAIL INJECTORS. (6 PCS).

SRN.101.422/1

ADATTATORE CON FILETTO PER RECUPERO INIETTORI COMMON RAIL DENSO.
BACK LEAK ADAPTER WITH THREAD FOR DENSO COMMON RAIL INJECTORS.

SRN.101.4321

RACCORDO COMMON RAIL DENSO 1 WAY.
BACK LEAK CONNECTIONS FOR COMMON RAIL DENSO 1 WAY.

SRN.101.4322

RACCORDO COMMON RAIL DENSO 1 WAY. NOTE: IN ALLUMINIO.
BACK LEAK CONNECTIONS FOR COMMON RAIL DENSO 1 WAY. NOTE: ALUMINUM.

SRN.101.4323

RACCORDO COMMON RAIL DENSO 2 WAYS.
BACK LEAK CONNECTIONS FOR COMMON RAIL DENSO 2 WAYS.

SRN.101.4324

RACCORDO COMMON RAIL DENSO 2 WAYS. NOTE: IN ALLUMINIO.
BACK LEAK CONNECTIONS FOR COMMON RAIL DENSO 2 WAYS. NOTE: ALUMINUM.





SRN.101.4325

RACCORDO COMMON RAIL DENSO 1 WAY. NOTE: FORD TRANSIT.

BACK LEAK CONNECTIONS FOR COMMON RAIL DENSO 1 WAY. NOTE: FORD TRANSIT.



SRN.101.4326

RACCORDO COMMON RAIL DENSO 1 WAY. NOTE: PER INIETTORE 095000-5800.

BACK LEAK CONNECTIONS FOR COMMON RAIL DENSO 1 WAY. NOTE: FOR INJECTOR 095000-5800.



SRN.101.4327

RACCORDO COMMON RAIL DENSO 2 WAYS. NOTE: PER INIETTORE 095000-5800.

BACK LEAK CONNECTIONS FOR COMMON RAIL DENSO 2 WAYS. NOTE: FOR INJECTOR 095000-5800.



SRN.101.4328

CLIP DI PLASTICA PER INIETTORI COMMON RAIL DENSO.

PLASTIC CLIP FOR COMMON RAIL DENSO INJECTORS.



SRN.101.4336

KIT RACCORDO RECUPERO DENSO 2 WAY. NOTE: IN ALLUMINIO.

KIT BACK LEAK CONNECTOR FOR COMMON RAIL DENSO 2 WAY. NOTE: ALUMINUM.



SRN.101.4337

BOCCOLA IN PLASTICA PER INIETTORI DENSO. NOTE: 23256-27010. INIETTORI 095000-043#, 095000-0430, 095000-064#, 095000-0641, 23670-27020, 23670-29025, 23670-29026, DCRI100640 E SIMILAR.

PLASTIC BUSH FOR DENSO INJECTORS.



SRN.101.413

RACCORDO DI RECUPERO INIETTORI COMMON RAIL DELPHI.

BACK LEAK CONNECTION FOR COMMON RAIL INJECTORS DELPHI.



SRN.101.495

RACCORDO COMMON RAIL DELPHI 1 WAY. NOTE: VW. INIETTORE 28231462, 03P130277 PIEZO, POMPA DFP6.

BACK LEAK CONNECTIONS FOR COMMON RAIL INJECTORS DELPHI 1 WAY. NOTE: VW. INJECTORS 28231462, 03P130277 PIEZO, PUMP DFP6.



SRN.101.496

RACCORDO COMMON RAIL DELPHI 2 WAY. NOTE: VW. INIETTORE 28231462, 03P130277 PIEZO, POMPA DFP6.

BACK LEAK CONNECTIONS FOR COMMON RAIL INJECTORS DELPHI 2 WAYS. NOTE: VW. INJECTORS 28231462, 03P130277 PIEZO, PUMP DFP6.



SRN.101.4329

VENTURI KIT PER POMPA DELPHI. NOTE: SIMILAR 9109-904.

VENTURI KIT DELPHI PUMP. NOTE: SIMILAR 9109-904.



SRN.101.4330

RACCORDO COMMON RAIL DELPHI 2 WAYS. NOTE: RENAULT 1.9 DTi.

BACK LEAK CONNECTIONS FOR COMMON RAIL DELPHI 2 WAYS. NOTE: RENAULT 1.9 DTi.



SRN.101.489

RACCORDO DI RECUPERO PER INIETTORI COMMON RAIL DELPHI 28388960 E INIETTORI BOSCH 0.445.110.369.

BACK LEAK CONNECTIONS FOR COMMON RAIL INJECTORS DELPHI 28388960 AND INJECTORS BOSCH 0.445.110.369.



SRN.101.4332

RACCORDO COMMON RAIL DELPHI 1 WAY. NOTE: RENAULT 1.9 DTi.

BACK LEAK CONNECTIONS FOR COMMON RAIL DELPHI 1WAY. NOTE: RENAULT 1.9 DTi.

SRN.101.4333

RACCORDO COMMON RAIL DELPHI 1 WAY. NOTE: FORD MONDEO.

BACK LEAK CONNECTIONS FOR COMMON RAIL DELPHI 1WAY. NOTE: FORD MONDEO.

SRN.101.4331

RACCORDO COMMON RAIL DELPHI 2 WAYS. NOTE: RENAULT 1.9 DTi.

BACK LEAK CONNECTIONS FOR COMMON RAIL DELPHI 2 WAYS. NOTE: RENAULT 1.9 DTi.

SRN.101.4334

RACCORDO COMMON RAIL DELPHI 1 WAY. NOTE: PSA, SIMILAR YDT275.

BACK LEAK CONNECTIONS FOR COMMON RAIL DELPHI 1WAY. NOTE: PSA, SIMILAR YDT275.

SRN.101.4335

RACCORDO COMMON RAIL DELPHI 2 WAYS. NOTE: PSA, SIMILAR YDT275.

BACK LEAK CONNECTIONS FOR COMMON RAIL DELPHI 2WAYS. NOTE: PSA, SIMILAR YDT275.





SRN.101.424

KIT RONDELLE DI RAME (RONDELLA DI TENUTA) PER INIETTORI COMMON RAIL. NOTE: 15 MISURE, 1112 PZ.

KIT WASHER COPPER FOR INJECTORS COMMON RAIL. NOTE: 15 SIZE, TOTAL 1112 PCS.

KIT COMPOSTO DA / KIT COMPOSED OF:

SRN.101.424/1

RONDELLA DI RAME: 13X7,3X1,5MM PIEZO BOSCH CR. (REF. F00VP01004). NOTE: AUDI, VW. (100PZ)

SHIM SIZE: 13X7,3X1,5MM PIEZO BOSCH CR. (REF. F00VP01004). NOTE: AUDI, VW. (100PZ)

SRN.101.424/2

RONDELLA DI RAME: 13X7,3X2,5MM DELPHI. (REF. 9001-850F=F00VC17505). NOTE: AUDI A6, SKODA, SEAT, VW. (100PZ)

SHIM SIZE: 13X7,3X2,5MM DELPHI. (REF. 9001-850F=F00VC17505). NOTE: AUDI A6, SKODA, SEAT, VW. (100PZ)

SRN.101.424/3

RONDELLA DI RAME: 14X7,3X1,6MM DELPHI. (REF. 9001-850=850B=850E). NOTE: FORD MONDEO, FORD FOCUS CITROEN. (100PZ)

SHIM SIZE: 14X7,3X1,6MM DELPHI. (REF. 9001-850=850B=850E). NOTE: FORD MONDEO, FORD FOCUS CITROEN. (100PZ)

SRN.101.424/4

RONDELLA DI RAME: SHIM SIZE: 14X7,3X1,8MM DELPHI. NOTE: FORD. (100PZ)

SHIM SIZE: 14X7,3X1,8MM DELPHI. NOTE: FORD. (100PZ)

SRN.101.424/5

RONDELLA DI RAME: 14X7,3X2MM BOSCH CR. (REF. 9001-850A=F00VP01008). NOTE: KIA, PAJERO. (50PZ)

SHIM SIZE: 14X7,3X2MM BOSCH CR. REF. 9001-850A=F00VP01008). NOTE: KIA, PAJERO. (50PZ)

SRN.101.424/6

RONDELLA DI RAME: 15X7,5X0,5MM. (REF. 2430105048=51987010091). NOTE: NISSAN. (100PZ)

SHIM SIZE: 15X7,5X0,5MM. (REF. 2430105048=51987010091). NOTE: NISSAN. (100PZ)



SRN.101.424 COMPOSTO DA / KIT COMPOSED OF:

SRN.101.424/7

RONDELLA DI RAME: 15X7,3X1MM. (REF. 51987010090). NOTE: MAN, NEF, CAT. (100PZ)

SHIM SIZE: 15X7,3X1MM. (REF. 51987010090). NOTE: MAN, NEF, CAT. (100PZ)

SRN.101.424/8

RONDELLA DI RAME: 15X7,3X1,5MM PIEZO BOSCH CR CON GRADINO. (REF. 580172007=F00RJ01086). NOTE: IVECO, ISUZU. (50PZ)

SHIM SIZE: 15X7,3X1,5MM PIEZO BOSCH CR WITH STEP. (REF. 580172007=F00RJ01086). NOTE: IVECO, ISUZU. (50PCS)

SRN.101.424/9

RONDELLA DI RAME: 15X7,3X1,5MM BOMBATA. (REF. 1987972086). NOTE: MERCEDES, FIAT, SIEMENS/VDO. (60PZ)

SHIM SIZE: 15X7,3X1,5MM CONICAL. (REF. 1987972086). NOTE: MERCEDES, FIAT, SIEMENS/VDO. (60PZ)

SRN.101.424/10

RONDELLA DI RAME: 15X7,3X2MM. (REF. F00VC17504). NOTE: IVECO, FIAT, BMW. BOSCH 0445110351, 419, 418, VDO A2C59517051. (40PZ)

SHIM SIZE: 15X7,3X2MM. (REF. F00VC17504). NOTE: IVECO, FIAT, BMW. BOSCH 0445110351, 419, 418...VDO A2C59517051. (40PZ)

SRN.101.424/11

RONDELLA DI RAME: 15X7,3X2,5MM SIEMENS, BOSCH. (REF. 2430105042). NOTE: FORD, PSA. (100PZ)

SHIM SIZE: 15X7,3X2,5MM SIEMENS, BOSCH. (REF. 2430105042). NOTE: FORD, PSA. (100PZ)

SRN.101.424/12

RONDELLA DI RAME: 15X7,3X3MM. (REF. 9001-850C) NOTE: RENAULT. (100PZ)

SHIM SIZE: 15X7,3X3MM. (REF. 9001-850C). NOTE: RENAULT. (100PZ)

SRN.101.424/13

RONDELLA DI RAME: 15,6X8,1X2MM BOSCH CR. (REF. 55578387=821017=821776). NOTE: OPEL 1,7 TDCI. (50PZ)

SHIM SIZE: 15,6X8,1X2MM BOSCH CR. (REF. 55578387=821017=821776). NOTE: OPEL 1,7 TDCI. (50PCS)

SRN.101.424/14

RONDELLA DI RAME: 16,5X9X1,5MM CON TACCHE INTERNE. NOTE: CUMMINS, SCANIA. (50PZ)

SHIM SIZE: 16,5X9X1,5MM CON TACCHE INTERNE. NOTE: CUMMINS, SCANIA. (50PCS)

SRN.101.424/15

RONDELLA DI RAME: 13,45X7,5/10X2MM. (REF. RF2A-13-H51A). NOTE: MAZDA. (12PZ)

SHIM SIZE: 13,45X7,5/10X2MM. (REF. RF2A-13-H51A). NOTE: MAZDA. (12PCS)





SRN.101.472

RONDELLA 16x7,2MM PER INIETTORI DENSO, SPESSORE 2MM. NOTE: TOYOTA, 11176-30011, EX 30010.

BASE WASHER FOR DENSO INJECTOR. 16X7,2X2MM. NOTE: TOYOTA, 1176-30011, EX 30010.



SRN.101.473

RONDELLA DI RAME PER INIETTORI DENSO, 17X7,6X3MM. NOTE: TOYOTA, 11176-26010, -26030, -51010.

BASE WASHER FOR DENSO INJECTOR. 17X7,6X3MM. NOTE: TOYOTA, 11176-26010, -26030, -51010.



SRN.101.474

RONDELLA DI RAME PER INIETTORI DENSO, 17X7,65X3,5MM. NOTE: TOYOTA, 11176-27011, -27010, -26020.

BASE WASHER FOR DENSO INJECTOR. 17X7,65X3,5MM. NOTE: TOYOTA, 11176-27011, -27010, -26020.



SRN.101.4201

RONDELLA DI RAME. (REF. 7200-0201=1744858). NOTE: DAF PACCAR. (20PZ)

SHIM SIZE: (REF. 7200-0201=1744858). NOTE: DAF PACCAR. (20PCS)



SRN.101.4202

RONDELLA DI RAME.. (REF. A2C59514036). NOTE: SIEMENS/PSA. (20PZ)

BASE WASHER. (REF. A2C59514036). NOTE: SIEMENS/PSA. (20PCS)



SRN.101.4203

RONDELLA DI ACCIAIO. NOTE: 10X6X1 (50PZ)

STEEL WASHER. NOTE: 10X6X1 (50PZ)




KIT SPESSORI INIETTORI DENSO
SHIM KIT FOR DENSO INJECTORS



SRN.101.448

KIT SPESSORI OTTAGONALI PER INIETTORI DENSO. NOTE: DIAM EST. 23,20MM, SPESSORI DA 2,99 – 3,10MM, STEP OGNI 0,01MM, 10PZ PER MISURA, TOTALE 120 PZ.


OCTAGONAL THICKNESS KIT FOR DENSO INJECTOR. NOTE: DIAM. EX. 23,20MM, SHIMS FROM 2,99 – 3,10MM (STEPS FROM 0,01MM), 10 PCS FOR SIZE, 120 PCS.



SRN.101.449

KIT SPESSORI OTTAGONALI PER INIETTORI DENSO. NOTE: DIAM EST. 23,20MM, SPESSORI DA 2,99 – 3,15MM, STEP OGNI 0,01MM, 10PZ PER MISURA, TOTALE 170 PZ.


OCTAGONAL THICKNESS KIT FOR DENSO INJECTOR. NOTE: DIAM. EX. 23,20MM, SHIMS FROM 2,99 – 3,15MM (STEPS FROM 0,01MM), 10 PCS FOR SIZE, 170 PCS.



SRN.101.450

KIT SPESSORI INIZIO IMA X INIETTORI DENSO < 1 Ohm. DIAM.ES. 24,30MM. NOTE: SPESSORE DA 1,50MM A 1,72 MM (OGNI 0,02MM). 10 PZ PER MISURA, TOTALE 120 PZ.

IMA DELIVERY SHIM KIT FOR DENSO <1 Ohm. DIAM.EXT. 24,30MM. NOTE: SHIMS FROM 1,50 A 1,72MM. (STEP FROM 0,02MM). 10 PCS FOR SIZE, 120 PIECES.



SRN.101.453

KIT SPESSORI PORTATA IMA X INIETTORI DENSO. DIAM.ES. 4,00MM.
NOTE: SPESSORE DA 0,900MM A 1,840MM (OGNI 0,02MM). 4 PZ PER MISURA, TOTALE 192 PZ.

SHIM KIT FOR DENSO. DIAM.EXT. 4,00MM. NOTE: SHIMS FROM 0,900 A 1,840MM. (STEP FROM 0,02MM). 4 PCS FOR SIZE, 192 PIECES.



KIT SPESSORI INIETTORI VDO / SIEMENS
SHIM KIT FOR VDO / SIEMENS INJECTORS



SRN.101.462

KIT SPESSORI INIZIO APERTURA X INIETTORI DENSO / SIEMENS. DIAM.ES. 5,70MM.
NOTE: SPESSORE DA 1,240MM A 1,700MM (OGNI 0,02MM). 5 PZ PER MISURA, TOTALE 120 PZ.

SHIM KIT FOR DENSO/SIEMENS. DIAM.EXT. 5,70MM.
NOTE: SHIMS FROM 1,240 A 1,1,700MM. (STEP FROM 0,02MM). 5 PCS FOR SIZE, 120 PIECES.



SRN.101.4200

CASSETTA SPESSORI SOLENOIDE INIETTORI SIEMENS/VDO CON TAGLIO.
NOTE: SPESSORE DA 0,90 A 1,13MM, TAGLIO OGNI 0,01MM, TOT. 120 PZ

SIEMENS / VDO INJECTOR SOLENOID THICKNESS BOX WITH CUT.
NOTE: SHIMS 0.90-1.13MM, CUT EVERY 0.01MM, TOT. 120 PCS



SRN.101.4200/1

CASSETTA SPESSORI SOLENOIDE INIETTORI SIEMENS/VDO.
MISURE - 0,90-1,13MM, TAGLIO OGNI 0,01MM, TOT. 240 PZ

SIEMENS / VDO INJECTOR SOLENOID THICKNESS BOX. NOTE: SHIMS 0.90-1.13MM,
CUT EVERY 0.01MM, TOT. 240 PCS



SRN.101.4205

CASSETTA SPESSORI SOLENOIDE INIETTORI SIEMENS/VDO CON TAGLIO.
NOTE: SPESSORE DA 0,965 A 1,010MM, TAGLIO OGNI 0,005MM, TOT. 100 PZ

SIEMENS / VDO INJECTOR SOLENOID THICKNESS BOX WITH CUT. SIZES - 0.965 - 1.010MM, CUT EVERY
0.005MM, TOT. 100 PCS




KIT SPESSORI INIETTORI BOSCH
SHIM KIT FOR BOSCH INJECTORS



SRN.101.4204

CASSETTA SPESSORI (PASTIGLIA) PER INIETTORI COMMON RAIL BOSCH.
DIAM. 2,30MM, MISURE - 1,00 - 1,36 MM, TAGLIO OGNI 0,01MM, TOT. 370 PZ

BOSCH INJECTOR THICKNESS BOX.
DIAM. 2,30 MM, SIZES - 1.00 - 1.36MM, CUT 0.01MM, TOT. 370 PCS



SRN.101.4206

CASSETTA SPESSORI INIETTORI COMMON RAIL CRI 2.1. DIAM. 23,70MM X 19MM
MISURE - 0,96 - 1,14 MM, TAGLIO OGNI 0,02MM, TOT. 100 PZ

BOSCH INJECTOR CRI 2.1 THICKNESS BOX. DIAM. 23,70MM X 19,00MM
SIZES - 0.96 - 1.14MM, CUT 0.02MM, TOT. 100 PCS

SRN.101.4212

CASSETTA SPESSORI INIETTORI COMMON RAIL CRI 2.1. DIAM. 23,70MM X 19MM,
MISURE - 0,90 - 1,00 MM, TAGLIO OGNI 0,01MM, TOT. 110 PZ

BOSCH INJECTOR CRI 2.1 THICKNESS BOX. DIAM. 23,70MM X 19,00MM
SIZES - 0,90 - 1,00 MM, CUT 0,01MM, TOT. 110 PCS

SRN.101.4213

CASSETTA SPESSORI INIETTORI COMMON RAIL CRI 2.1. DIAM. 23,70MM X 19MM,
MISURE - 1,00 - 1,10 MM, TAGLIO OGNI 0,01MM, TOT. 110 PZ

BOSCH INJECTOR CRI 2.1 THICKNESS BOX. DIAM. 23,70MM X 19,00MM
SIZES - 1,00 - 1,10MM, CUT 0,01MM, TOT. 110 PCS

SRN.101.4214

CASSETTA SPESSORI INIETTORI COMMON RAIL CRI 2.1. DIAM. 23,70MM X 19MM,
MISURE - 1,10 - 1,20 MM, TAGLIO OGNI 0,01MM, TOT. 110 PZ

BOSCH INJECTOR CRI 2.1 THICKNESS BOX. DIAM. 23,70MM X 19,00MM
SIZES - 1,10 - 1,20MM, CUT 0,01MM, TOT. 110 PCS

INIETTORI CRI



KIT SPESSORI INIETTORI BOSCH
SHIM KIT FOR BOSCH INJECTORS



SRN.101.4215

CASSETTA SPESSORI INIETTORI COMMON RAIL CRI 2.1. DIAM. 23,70MM X 19MM,
MISURE - 1,20 - 1,30 MM, TAGLIO OGNI 0,01MM, TOT. 110 PZ

BOSCH INJECTOR CRI 2.1 THICKNESS BOX. DIAM. 23,70MM X 19,00MM
SIZES - 1,20 - 1,30MM, CUT 0.01MM, TOT. 110 PCS

SRN.101.4216

CASSETTA SPESSORI INIETTORI COMMON RAIL CRI 2.1. DIAM. 23,70MM X 19MM,
MISURE - 1,30 - 1,40 MM, TAGLIO OGNI 0,01MM, TOT. 110 PZ

BOSCH INJECTOR CRI 2.1 THICKNESS BOX. DIAM. 23,70MM X 19,00MM
SIZES - 1,30 - 1,40MM, CUT 0.01MM, TOT. 110 PCS



SRN.101.4221

CASSETTA SPESSORI INIETTORI COMMON RAIL. DIAM. 5,50MM,
MISURE - 8,40 - 8,70 MM, TAGLIO OGNI 0,01MM, TOT. 310 PZ

BOSCH INJECTOR THICKNESS BOX. DIAM. 5,50MM,
SIZES - 8,40 - 8,70MM, CUT 0.01MM, TOT. 310 PCS



SRN.101.4222

CASSETTA SPESSORI INIETTORI COMMON RAIL. DIAM. 5,30MM X 3,50MM,
MISURE - 1,20 - 1,70 MM, TAGLIO OGNI 0,05MM, TOT. 110 PZ

BOSCH INJECTOR THICKNESS BOX. DIAM. 5,30MM X 3,50MM,
SIZES - 1,20 - 1,70 MM, CUT 0.01MM, TOT. 110 PCS



KIT SPESSORI INIETTORI BOSCH
SHIM KIT FOR BOSCH INJECTORS



INIETTORI CRIN - CRIN INJECTORS



SRN.101.4217

CASSETTA SPESSORI INIETTORI COMMON RAIL CRIN. DIAM. 22,00MM X 19MM,
MISURE - 0,90 - 1,00 MM, TAGLIO OGNI 0,01MM, TOT. 110 PZ

BOSCH INJECTOR CRI 2.1 THICKNESS BOX. DIAM. 23,70MM X 19,00MM
SIZES - 0,90 - 1,00 MM, CUT 0.01MM, TOT. 110 PCS

SRN.101.4218

CASSETTA SPESSORI INIETTORI COMMON RAIL CRIN. DIAM. 22,00MM X 19MM,
MISURE - 1,00 - 1,10 MM, TAGLIO OGNI 0,01MM, TOT. 110 PZ

BOSCH INJECTOR CRIN. THICKNESS BOX. DIAM. 22,00MM X 19,00MM,
SIZES - 1,00 - 1,10MM, CUT 0.01MM, TOT. 110 PCS

SRN.101.4219

CASSETTA SPESSORI INIETTORI COMMON RAIL CRIN. DIAM. 22,00MM X 18MM,
MISURE - 0,90 - 1,00 MM, TAGLIO OGNI 0,01MM, TOT. 110 PZ

BOSCH INJECTOR CRIN. THICKNESS BOX. DIAM. 22,00MM X 18,00MM,
SIZES - 0,90 - 1,00MM, CUT 0.01MM, TOT. 110 PCS

SRN.101.4220

CASSETTA SPESSORI INIETTORI COMMON RAIL CRIN. DIAM. 22,00MM X 18MM,
MISURE - 1,00 - 1,10 MM, TAGLIO OGNI 0,01MM, TOT. 110 PZ

BOSCH INJECTOR CRIN. THICKNESS BOX. DIAM. 22,00MM X 18,00MM,
SIZES - 1,00 - 1,10MM, CUT 0.01MM, TOT. 110 PCS



KIT SPESSORI INIETTORI DELPHI
SHIM KIT FOR DELPHI INJECTORS



SRN.101.4207

CASSETTA SPESSORI INIETTORI DELPHI EURO 3/4. MISURE - 3,80 – 4,90 MM, TAGLIO OGNI 0,10MM, TOT. 120 PZ

DELPHI EURO 3/4 INJECTOR THICKNESS BOX. SIZES - 3,80 – 4,90 MM, CUT EVERY 0.10MM, TOT. 120 PCS



SRN.101.4208

CASSETTA SPESSORI INIETTORI DELPHI EURO 5. MISURE - 2,85 – 3,95MM, TAGLIO OGNI 0,10MM, TOT. 120 PZ

DELPHI EURO 5 INJECTOR THICKNESS BOX. SIZES - 2,85 – 3,95MM, CUT EVERY 0,10MM, TOT. 120 PCS



SRN.101.4209

CASSETTA SPESSORI INIETTORI DELPHI EURO 5. MISURE - 2,85 – 4,60MM, TAGLIO OGNI 0,05MM, TOT. 360 PZ

DELPHI EURO 5 INJECTOR THICKNESS BOX. SIZES - 2,85 – 4,60MM, CUT EVERY 0,05MM, TOT. 360 PCS



SRN.101.4210

CASSETTA SPESSORI INIETTORI-POMPA DELPHI. DIAM.EX. 9,35MM X 4,70MM, MISURE - 0,40 – 0,80MM, TAGLIO OGNI 0,02MM, TOT. 210 PZ

DELPHI INJECTOR-PUMP THICKNESS BOX. SIZES - DIAM.EX. 9,35MM X 4,70MM, CUT EVERY 0,02MM, TOT. 210 PCS

SRN.101.4211

CASSETTA SPESSORI INIETTORI-POMPA DELPHI. DIAM.EX. 4,35MM X 1,90MM, MISURE - 1,15 – 1,70MM, TAGLIO OGNI 0,05MM, TOT. 120 PZ

DELPHI INJECTOR-PUMP THICKNESS BOX. SIZES - DIAM.EX. 4,35MM X 1,90MM, CUT EVERY 0,05MM, TOT. 120 PCS

INIETTORI - POMPA - INJECTORS - PUMP



SRN.101.409

VALVOLA INIETTORI DENSO CR. CODICE INIETTORI 095000-560#, 095000-576#, 095000-749#, 095000-750#. MAGGIORE APPLICAZIONE: Mitsubishi Montero and Pajero 1465A054.

VALVE FOR DENSO CR INJECTOR 095000-560#, 095000-576#, 095000-749#, 095000-750#. GREATER APPLICATION: Mitsubishi Montero and Pajero 1465A054.

SRN.101.4400

VALVOLA INIETTORE DENSO CR. CODICE INIETTORI 095000-625#, 095000-565#, 095000-624#, 16600-EC00#, 16600-EB30#.

VALVE FOR DENSO CR INJECTOR. NOTE: INJECTORS 095000-624#, 095000-625#, 095000-565#, 16600-EC00#, 16600-EB30#.

SRN.101.4401

VALVOLA INIETTORE DENSO CR. CODICE INIETTORI 095000-534#, 095000-547#, 095000-551#, 095000-598#, 095000-636#.

VALVE FOR DENSO CR INJECTOR. NOTE: INJECTORS 095000-534#, 095000-547#, 095000-551#, 095000-598#, 095000-636#.

SRN.101.4402

VALVOLA INIETTORE DENSO CR. CODICE INIETTORE 095000-580#. NOTE: 6C1Q-9K546-AC.

VALVE FOR DENSO CR INJECTOR. NOTE: INJECTORS 095000-580#. NOTE: 6C1Q-9K546-AC.

SRN.101.4403

VALVOLA INIETTORE DENSO CR. CODICE INIETTORE 95000-503#, -785#, -789#, -679#, -522#, -635#, -659#. NOTE: 23670-E0341, 23670-E0050, 23670-E0010.

VALVE FOR DENSO CR INJECTOR. NOTE: INJECTORS 95000-503#, -785#, -789#, -679#, -522#, -635#, -659#. NOTE: 23670-E0341, 23670-E0050, 23670-E0010.

SRN.101.4404

VALVOLA INIETTORE DENSO CR. CODICE INIETTORE 095000-778#, -741#, -676#, -703#, -776#, -739#, -532#, -593#, -829#, -592#. NOTE: 23670-30280, 23670-39315, 23670-30220, 23670-39215, 23670-30140, 23670-39185, 23670-30300, 23670-39275, 23670-30240, 23670-39235, 23670-0L010, 23670-09060.

VALVE FOR DENSO CR INJECTOR. NOTE: INJECTORS 095000-778#, -741#, -676#, -703#, -776#, -739#, -532#, -593#, -829#, -592#. NOTE: 23670-30280, 23670-39315, 23670-30220, 23670-39215, 23670-30140, 23670-39185, 23670-30300, 23670-39275, 23670-30240, 23670-39235, 23670-0L010, 23670-09060.





SRN.101.463

KIT RICAMBI PER INIETTORI COMMON RAIL DENSO. NOTE: PER INIETTORI 2 PIN.

SPARE PARTS FOR COMMON RAIL INJECTORS DENSO. (2 PINS INJECTOR).



SRN.101.464

GHIERA INTERNA PER INIETTORI COMMON RAIL DENSO.

RING-NUT FOR COMMON RAIL INJECTORS DENSO.



SRN.101.467

O'RING PER INIETTORI COMMON RAIL DENSO (10PZ). NOTE: 17X2MM. (REF. 96721-19017 TOYOTA).

O'RING FOR INJECTORS COMMON RAIL DENSO (10PCS). NOTE: 17X2MM. (REF. 96721-19017 TOYOTA).



SRN.101.468

O'RING PER INIETTORI COMMON RAIL DENSO (10PZ). NOTE: 15X2,3MM.

O'RING FOR INJECTORS COMMON DENSO (10 PCS). NOTE: 15X2,3MM.



SRN.101.4337

BOCCOLA IN PLASTICA PER INIETTORI DENSO. NOTE: 23256-27010. INIETTORI 095000-043#, 095000-0430, 095000-064#, 095000-0641, 23670-27020, 23670-29025, 23670-29026, DCRI100640 E SIMILAR.

PLASTIC BUSH FOR DENSO INJECTORS. NOTES: 23256-27010. INJECTORS 095000-043#, 095000-0430, 095000-064#, 095000-0641, 23670-27020, 23670-29025, 23670-29026, DCRI100640 AND SIMILAR.



SRN.101.455

DADO POLVERIZZATORE PER INIETTORI COMMON RAIL DENSO 095000-580#, 095000-576#, 095000-560#, 095000-602#.

NUT FOR COMMON RAIL INJECTORS DENSO 095000-580#, 095000-576#, 095000-560#, 095000-602#.

SRN.101.456

DADO POLVERIZZATORE PER INIETTORI COMMON RAIL DENSO 095000-552#, 095000-593#, 095000-739#, 095000-776#, 095000-764#, 095000-728#, 095000-691#, 095000-604#, 095000-623#, 095000-778#, 095000-741#, 095000-676#, 095000-703#, 095000-770#, 095000-771#, 095000-673#, 095000-753#, 095000-769#, 095000-733#, 095000-668#, 095000-697#, 095000-761#, 095000-725#, 095000-690#, 095000-561#, 095000-611#.

NUT FOR COMMON RAIL INJECTORS DENSO 095000-552#, 095000-593#, 095000-739#, 095000-776#, 095000-764#, 095000-728#, 095000-691#, 095000-604#, 095000-623#, 095000-778#, 095000-741#, 095000-676#, 095000-703#, 095000-770#, 095000-771#, 095000-673#, 095000-769#, 095000-733#, 095000-668#, 095000-697#, 095000-761#, 095000-725#, 095000-690#, 095000-561#, 095000-611#.

SRN.101.457

DADO POLVERIZZATORE PER INIETTORI COMMON RAIL DENSO 095000-057#, 095000-042#.

NUT FOR COMMON RAIL INJECTORS DENSO 095000-057#, 095000-042#.

SRN.101.458

DADO POLVERIZZATORE PER INIETTORI COMMON RAIL DENSO 095000-0530.

NUT FOR COMMON RAIL INJECTORS DENSO 095000-0530.

SRN.101.459

DADO POLVERIZZATORE PER INIETTORI COMMON RAIL DENSO 095000-7890, 095000-5031, 095000-5780.

NUT FOR COMMON RAIL INJECTORS DENSO 095000-7890, 095000-5031, 095000-5780.

SRN.101.460

DADO POLVERIZZATORE PER INIETTORI COMMON RAIL DENSO 095000-5080, 095000-6130.

NUT FOR COMMON RAIL INJECTORS DENSO 095000-5080, 095000-6130.

SRN.101.461

DADO POLVERIZZATORE PER INIETTORI COMMON RAIL DENSO PIEZO.

NUT FOR COMMON RAIL INJECTORS DENSO PIEZO.





SRN.101.4690

DADO POLVERIZZATORE PER INIETTORI COMMON RAIL **SIEMENS/VDO**. NOTE: FORD, BK2Q-9K546-AG=5WS40745, A2C5330791, A2C53307917, A2C59517051.

NUT FOR COMMON RAIL INJECTORS **SIEMENS/VDO**. NOTE: FORD, BK2Q-9K546-AG=5WS40745, A2C5330791, A2C53307917, A2C59517051.

SRN.101.4691

DADO POLVERIZZATORE PER INIETTORI COMMON RAIL **SIEMENS/VDO**. NOTE: A2C59513553, LR006496, LR008837.

NUT FOR COMMON RAIL INJECTORS **SIEMENS/VDO**. NOTE: A2C59513553, LR006496, LR008837.



SRN.101.4694

DADO POLVERIZZATORE PER INIETTORI COMMON RAIL **SIEMENS/VDO**. NOTE: INIETTORI A2C59513484, A2C59511612, A2C59511606, 5WS40149-Z, 16600-9445R, 2S6Q-9F593-BD, 5WS40087, 8200294788, 8200380253, 8200842205, 8201042300, A2C59513998, Y404-13-250A.

NUT FOR COMMON RAIL INJECTORS **SIEMENS/VDO**. NOTE: INJECTORS A2C59513484, A2C59511612, A2C59511606, 5WS40149-Z, 16600-9445R, 2S6Q-9F593-BD, 5WS40087, 8200294788, 8200380253, 8200842205, 8201042300, A2C59513998, Y404-13-250A.

SRN.101.4695

DADO POLVERIZZATORE PER INIETTORI COMMON RAIL **SIEMENS/VDO**. NOTE: 4A2C59511364, H2Q-9K546-AE, 4H2Q9K546AE, 4H2Q9K546AF, 5WS40249, LR006495.

NUT FOR COMMON RAIL INJECTORS **SIEMENS/VDO**. NOTE. INJECTORS A2C59511364, 4H2Q-9K546-AE, 4H2Q9K546AE, 4H2Q9K546AF, 5WS40249, LR006495.

SRN.101.4696

DADO POLVERIZZATORE PER INIETTORI COMMON RAIL **SIEMENS/VDO**. NOTE: A2C9626040080, A2C59513554, 03L130277B, A2C59513556, 1791017, 1812616, 1980ER, 1980ET, 1980R9, 5WS40539, 5WS40677.

NUT FOR COMMON RAIL INJECTORS **SIEMENS/VDO**. NOTE. INJECTORS A2C9626040080, A2C59513554, 03L130277B, A2C59513556, 1791017, 1812616, 1980ER, 1980ET, 1980R9, 5WS40539, 5WS40677.



SRN.101.4693

DADO POLVERIZZATORE PER INIETTORI COMMON RAIL **PIEZO BOSCH**. NOTE: 0445116059 E SIMILAR. IVECO.

NUT FOR COMMON RAIL INJECTORS **PIEZO BOSCH**. NOTE: INJECTORS 0445116059 AND SIMILAR. IVECO.

SRN.101.4692

DADO POLVERIZZATORE PER INIETTORI COMMON RAIL **PIEZO BOSCH**. NOTE: INIETTORE 0445117022 E SIMILAR.

NUT FOR COMMON RAIL INJECTORS **PIEZO BOSCH**. NOTE: INJECTORS 0445117022 AND SIMILAR.

SRN.101.4697

DADO POLVERIZZATORE PER INIETTORI COMMON RAIL **PIEZO BOSCH**. NOTE: INIETTORE 0445116024, 0445115001 E SIMILAR.

NUT FOR COMMON RAIL INJECTORS **PIEZO BOSCH**. NOTE: INJECTORS 0445116024, 0445115001 AND SIMILAR.





SRN.101.425

KIT POLVERIZZATORE V0605P144 + DADO PER INIETTORI SIEMENS VDO (A2C59513997, 5WS40148-Z) NOTE: PER CITROEN C1-C2-C3, FORD FIESTA V - FUSION, MAZDA 2, PEUGEOT 107-307, TOYOTA AYGO.

NOZZLE V0605P144 + NUT FOR INJECTORS SIEMENS VDO (A2C59513997, 5WS40148-Z) NOTE: FOR CITROEN C1-C2-C3, FORD FIESTA V - FUSION, MAZDA 2, PEUGEOT 107-307, TOYOTA AYGO.

SRN.101.426

KIT POLVERIZZATORE M0604P142 + DADO PER INIETTORI SIEMENS VDO (A2C59513998, 5WS40149-Z). NOTE: PER FORD FIESTA - FUSION, PEUGEOT 107-307, TOYOTA AYGO.

NOZZLE M0604P142 + NUT FOR INJECTORS SIEMENS VDO (A2C59513998, 5WS40149-Z) NOTE: FOR FORD FIESTA - FUSION, PEUGEOT 107-307, TOYOTA AYGO.

SRN.101.427

KIT POLVERIZZATORE M0003P153 + DADO PER INIETTORI SIEMENS VDO (A2C59514909, 5WS40156-Z). NOTE: PER FORD FOCUS C-MAX, PEUGEOT 307, CITROEN C4 -C5.

NOZZLE M0003P153 + NUT FOR INJECTORS SIEMENS VDO (A2C59514909, 5WS40156-Z). NOTE: FOR FORD FOCUS C-MAX, PEUGEOT 307, CITROEN C4 -C5.

SRN.101.428

KIT POLVERIZZATORE M0005P153 + DADO PER INIETTORI SIEMENS VDO (A2C59514910, A2C59511602, 5WS40200). NOTE: PER PEUGEOT 307, CITROEN C4 -C5 - C8.

NOZZLE M0005P153 + NUT FOR INJECTORS SIEMENS VDO (A2C59514910, A2C59511602, 5WS40200). NOTE: FOR PEUGEOT 307, CITROEN C4 -C5 - C8.

SRN.101.429

KIT POLVERIZZATORE M1001P152 + DADO PER INIETTORI SIEMENS VDO (A2C59514911, 5WS40086) NOTE: PER FORD FOCUS C-MAX - GALAXY - MONDEO III , IV - S-MAX.

NOZZLE M1001P152 + NUT FOR INJECTORS SIEMENS VDO (A2C59514911, 5WS40086). NOTE: FOR FORD FOCUS C-MAX - GALAXY - MONDEO III , IV - S-MAX.

SRN.101.430

KIT POLVERIZZATORE M1003P152 + DADO PER INIETTORI SIEMENS VDO (A2C59514912, A2C59511611, 5WS40250). NOTE: PER FORD FOCUS C-MAX - GALAXY - MONDEO III , IV - S-MAX.

NOZZLE M1003P152 + NUT FOR INJECTORS SIEMENS VDO (A2C59514912, A2C59511611, 5WS40250). NOTE: FOR FORD FOCUS C-MAX - GALAXY - MONDEO III , IV - S-MAX.



SRN.101.4021

POLVERIZZATORE PER INIETTORI **VDO** PIEZO (277B). NOTE: SIMILAR M0011P162, DLLA162PM0011. INIETTORI A2C59513554, 5WS40539 - 03L130277B. APPLICAZIONE: Audi A1 A3 1.6D; Seat Altea Altea XL Ibiza IV Ibiza IV ST Leon Toledo IV 1.6D; Skoda Fabia II, Octavia II, Rapid, Roomster, Roomster Praktik 1.6D (2009-)

NOZZLE FOR PIEZO **VDO** INJECTORS (277B). NOTE: SIMILAR M0011P162, DLLA162PM0011. INJECTORS A2C59513554. APPLICATION: Audi A1 A3 1.6D; Seat Altea Altea XL Ibiza IV Ibiza IV ST Leon Toledo IV 1.6D; Skoda Fabia II, Octavia II, Rapid, Roomster, Roomster Praktik 1.6D (2009-)

SRN.101.4022

POLVERIZZATORE PER INIETTORI **VDO** PIEZO. NOTE: SIMILAR M0012P154, DLLA154PM0012. INIETTORI A2C59513556. APPLICAZIONE: Citroen Berlingo C3 II C3 Picasso C4 Aircross C4 Grand Picasso I C4 II C4 Picasso I C4 Picasso II C5 III DS3 DS4 DS5 1.6D; Ford C-Max II Focus III 1.6D (2007-)

NOZZLE FOR PIEZO **VDO** INJECTORS. NOTE: SIMILAR M0012P154, DLLA154PM0012. INJECTORS A2C59513556. APPLICATION: Citroen Berlingo C3 II C3 Picasso C4 Aircross C4 Grand Picasso I C4 II C4 Picasso I C4 Picasso II C5 III DS3 DS4 DS5 1.6D; Ford C-Max II Focus III 1.6D (2007-)



SRN.101.4023

POLVERIZZATORE PER INIETTORI **VDO** PIEZO. NOTE: SIMILAR M0604P142, DLLA142PM0604. INIETTORI A2C59511612. APPLICAZIONE: Citroen C2 C3 I C3 II 1.4D; Ford Fiesta V Fiesta VI Fusion 1.4D; Peugeot 1007 107 1.4D; Toyota Aygo 1.4D (2001-)

NOZZLE FOR PIEZO **VDO** INJECTORS. NOTE: SIMILAR M0604P142, DLLA142PM0604. INJECTORS A2C59511612. APPLICATION: Citroen C2 C3 I C3 II 1.4D; Ford Fiesta V Fiesta VI Fusion 1.4D; Peugeot 1007 107 1.4D; Toyota Aygo 1.4D (2001-)

SRN.101.4024

POLVERIZZATORE PER INIETTORI **VDO** PIEZO. NOTE: SIMILAR M00008P155, DLLA155PM0008. INIETTORE A2C59513484. APPLICAZIONE: Dacia Duster Lodgy 1.5 dCi; Nissan Cube Juke Qashgai / Qashqai +2 1.5 dCi; Renault Clio III Fluence Laguna Latitude Megane III Megane CC Scenic III Grand Scenic III 1.5 dCi

NOZZLE FOR PIEZO **VDO** INJECTORS. NOTE: SIMILAR M00008P155, DLLA155PM0008. INJECTORS A2C59513484. APPLICATION: Dacia Duster Lodgy 1.5 dCi; Nissan Cube Juke Qashgai / Qashqai +2 1.5 dCi; Renault Clio III Fluence Laguna Latitude Megane III Megane CC Scenic III Grand Scenic III 1.5 dCi

SRN.101.4025

POLVERIZZATORE PER INIETTORI **VDO** PIEZO. NOTE: SIMILAR M00019P140, DLLA140PM0019. INIETTORE A2C59517051. APPLICAZIONE: Ford Transit Tourneo Ranger 2.2 TDCI 2011-..., Citroen Jumper 2.2 HDI, Peugeot Boxer 2.2HDI 2011-...

NOZZLE FOR PIEZO **VDO** INJECTORS. NOTE: SIMILAR M00019P140, DLLA140PM0019. INJECTORS A2C59517051. APPLICATION: Ford Transit Tourneo Ranger 2.2 TDCI 2011-..., Citroen Jumper 2.2 HDI, Peugeot Boxer 2.2HDI 2011-...

SRN.101.4026

POLVERIZZATORE PER INIETTORI **VDO** PIEZO. NOTE: SIMILAR M00019P140, DLLA150PM1600. INIETTORE A2C59515264. APPLICAZIONE: Ford Ranger 3.0D 2005-2012

NOZZLE FOR PIEZO **VDO** INJECTORS. NOTE: SIMILAR M00019P140, DLLA150PM1600. INJECTORS A2C59515264. APPLICATION: Ford Ranger 3.0D 2005-2012



SRN.101.4027

POLVERIZZATORE PER INIETTORI VDO PIEZO. NOTE: SIMILAR M0003P153, DLLA153PM0003. INIETTORE 5WS40156.

NOZZLE FOR PIEZO VDO INJECTORS. NOTE: SIMILAR M0003P153, DLLA153PM0003. INJECTORS 5WS40156.

SRN.101.4028

POLVERIZZATORE PER INIETTORI VDO PIEZO. NOTE: SIMILAR M1001P152, DLLA152PM1001. INIETTORE 5WS40086.

NOZZLE FOR PIEZO VDO INJECTORS. NOTE: SIMILAR M1001P152, DLLA152PM1001. INJECTORS 5WS40086.



INIETTORE / INJECTOR VDO	POLVERIZZATORE /NOZZLE
A2C59513997, 5WS40148-Z	SRN.101.425
A2C59513998, 5WS40149-Z	SRN.101.426
A2C59514909, 5WS40156-Z	SRN.101.427
A2C59514910, 5WS40200	SRN.101.428
A2C59511602	SRN.101.428
A2C59514911, 5WS40086	SRN.101.429, SRN.101.4028
A2C59514912, 5WS40250	SRN.101.430
A2C59511611	SRN.101.430
A2C9626040080, A2C59513554, 03L130277B	SRN.101.4021
A2C59513556	SRN.101.4022
A2C59511612	SRN.101.4023
A2C59513484	SRN.101.4024
A2C59517051	SRN.101.4025
A2C59515264	SRN.101.4026
5WS40156	SRN.101.4027



PIEZO BOSCH

SRN.101.4004

POLVERIZZATORE PER INIETTORI PIEZO BOSCH. NOTE: SIMILAR F00VX40030. INIETTORE 0.445.116.007/ 0.445.116.008/ 0.445.116.015/ 0.445.116.023/ 0.445.116.022/ 0.445.116.014/ 0.445.116.047/ 0.986.435.357/ 0.986.435.379.

NOZZLE FOR PIEZO BOSCH INJECTORS. NOTE: SIMILAR F00VX40030. INJECTOR 0.445.116.007/ 0.445.116.008/ 0.445.116.015/ 0.445.116.023/ 0.445.116.022/ 0.445.116.014/ 0.445.116.047/ 0.986.435.357/ 0.986.435.379.

SRN.101.4004/1

KIT POLVERIZZATORE + VALVOLA PER INIETTORI PIEZO BOSCH. NOTE: SIMILAR F00VX40030. INIETTORI 0.445.116.007/ 0.445.116.008/ 0.445.116.015/ 0.445.116.023/ 0.445.116.022/ 0.445.116.014/ 0.445.116.047/ 0.986.435.357/ 0.986.435.379.

KIT NOZZLE + VALVE FOR PIEZO BOSCH INJECTORS. NOTE: SIMILAR F00VX40029. INJECTORS 0.445.116.007/ 0.445.116.008/ 0.445.116.015/ 0.445.116.023/ 0.445.116.022/ 0.445.116.014/ 0.445.116.047/ 0.986.435.357/ 0.986.435.379.



SRN.101.4005

POLVERIZZATORE PER INIETTORI PIEZO BOSCH. NOTE: SIMILAR F00VX40029. INIETTORI 0.445.116.035, 0.445.116.034, 0.445.116.029, 0.445.116.030.

NOZZLE FOR PIEZO BOSCH INJECTORS. NOTE: SIMILAR F00VX40029. INIJECTORS 0.445.116.034, 0.445.116.035, 0.445.116.029, 0.445.116.030.

SRN.101.4005/1

KIT POLVERIZZATORE + VALVOLA PER INIETTORI PIEZO BOSCH. NOTE: SIMILAR F00VX40029. INIETTORI 0.445.116.035, 0.445.116.034, 0.445.116.029, 0.445.116.030.

KIT NOZZLE + VALVE FOR PIEZO BOSCH INJECTORS. NOTE: SIMILAR F00VX40029. INIJECTORS 0.445.116.035, 0.445.116.034, 0.445.116.029, 0.445.116.030.



SRN.101.4006

POLVERIZZATORE PER INIETTORI PIEZO BOSCH. NOTE: SIMILAR F00VX20017. INIETTORI 0445115032/ 0445115033/ 0445115068/ 0445115069/ 0445115073/ 0445115074/ 0986435356. Mercedes Sprinter 2,2 CDI; Vito 2,2 CDI; Viano 2.2 CDI.

NOZZLE FOR PIEZO BOSCH INJECTORS. NOTE: SIMILAR F00VX20017. INIJECTORS 0445115032/ 0445115033/ 0445115068/ 0445115069/ 0445115073/ 0445115074/ 0986435356. Mercedes Sprinter 2,2 CDI; Vito 2,2 CDI; Viano 2.2 CDI

SRN.101.4006/1

KIT POLVERIZZATORE + VALVOLA PER INIETTORI PIEZO BOSCH. NOTE: SIMILAR F00VX20017. INIETTORI 0445115032/ 0445115033/ 0445115068/ 0445115069/ 0445115073/ 0445115074/ 0986435356.

KIT NOZZLE + VALVE FOR PIEZO BOSCH INJECTORS. NOTE: SIMILAR F00VX20017. INIJECTORS 0445115032/ 0445115033/ 0445115068/ 0445115069/ 0445115073/ 0445115074/ 0986435356.



PIEZO BOSCH

SRN.101.4007

POLVERIZZATORE PER INIETTORI PIEZO BOSCH. NOTE: SIMILAR F00VX20010. INIETTORI 0.445.115.026, 0445.115.027, 0.445.115.063, 0.445.115.064.

NOZZLE FOR PIEZO BOSCH INJECTORS. NOTE: SIMILAR F00VX20010. INIJECTORS 0.445.115.026, 0445.115.027, 0.445.115.063, 0.445.115.064.

SRN.101.4007/1

KIT POLVERIZZATORE + VALVOLA PER INIETTORI PIEZO BOSCH. NOTE: SIMILAR F00VX20010. INIETTORI 0.445.115.026, 0445.115.027, 0.445.115.063, 0.445.115.064.

KIT NOZZLE + VALVE FOR PIEZO BOSCH INJECTORS. NOTE: SIMILAR F00VX20010. INIJECTORS 0.445.115.026, 0445.115.027, 0.445.115.063, 0.445.115.064.

SRN.101.4008

POLVERIZZATORE PER INIETTORI PIEZO BOSCH. NOTE: SIMILAR F00VX30002. INIETTORI 0.445.115.007.

NOZZLE FOR PIEZO BOSCH INJECTORS. NOTE: SIMILAR F00VX30002. INIJECTORS 0.445.115.007.

SRN.101.4008/1

KIT POLVERIZZATORE + VALVOLA PER INIETTORI PIEZO BOSCH. NOTE: SIMILAR F00VX30002. INIETTORI 0.445.115.007.

KIT NOZZLE + VALVE FOR PIEZO BOSCH INJECTORS. NOTE: SIMILAR F00VX30002. INIJECTORS 0.445.115.007.

SRN.101.4009

POLVERIZZATORE PER INIETTORI PIEZO BOSCH. NOTE: SIMILAR PF00VX30022. INIETTORE 0.445.115.078, 0.445.115.052, 0.986.435.358.

NOZZLE FOR PIEZO BOSCH INJECTORS. NOTE: SIMILAR PF00VX30022. INIJECTORS 0.445.115.078, 0.445.115.052, 0.986.435.358.

SRN.101.4009/1

KIT POLVERIZZATORE + VALVOLA PER INIETTORI PIEZO BOSCH. NOTE: PF00VX30022. INIETTORE 0.445.115.078, 0.445.115.052, 0.986.435.358.

KIT NOZZLE + VALVE FOR PIEZO BOSCH INJECTORS. NOTE: SIMILAR PF00VX30022. INIJECTORS 0.445.115.078, 0.445.115.052, 0.986.435.358.

SRN.101.4010

POLVERIZZATORE PER INIETTORI PIEZO BOSCH. NOTE: SIMILAR F00VX40014+. INIETTORI 0.445.115.028, 0.445.115.029.

NOZZLE FOR PIEZO BOSCH INJECTORS. NOTE: SIMILAR SIMILAR F00VX40014+. INIJECTORS 0.445.115.028, 0.445.115.029.

SRN.101.4010/1

KIT POLVERIZZATORE + VALVOLA PER INIETTORI PIEZO BOSCH. NOTE: F00VX40014+. INIETTORI 0.445.115.028, 0.445.115.029.

KIT NOZZLE + VALVE FOR PIEZO BOSCH INJECTORS. NOTE: SIMILAR F00VX40014+. INIJECTORS 0.445.115.028, 0.445.115.029.





PIEZO BOSCH

SRN.101.4012

POLVERIZZATORE PER INIETTORI PIEZO BOSCH. NOTE: SIMILAR F00VX50038. INIETTORI 0.445.120.104, 0.445.120.207.

NOZZLE FOR PIEZO BOSCH INJECTORS. NOTE: SIMILAR SIMILAR F00VX50038. INJECTORS 0.445.120.104, 0.445.120.207.

SRN.101.4013

POLVERIZZATORE PER INIETTORI PIEZO BOSCH. NOTE: SIMILAR F00VX30007. INIETTORI 0.445.115.048, 0.445.115.070.

NOZZLE FOR PIEZO BOSCH INJECTORS. NOTE: SIMILAR SIMILAR F00VX30007. INJECTORS 0.445.115.048, 0.445.115.070.



SRN.101.4013/1

KIT POLVERIZZATORE + VALVOLA PER INIETTORI PIEZO BOSCH. NOTE: F00VX30007. INIETTORI 0.445.115.048, 0.445.115.070.

KIT NOZZLE + VALVE FOR PIEZO BOSCH INJECTORS. NOTE: SIMILAR F00VX30007. INJECTORS 0.445.115.048, 0.445.115.070.

SRN.101.4014

POLVERIZZATORE PER INIETTORI PIEZO BOSCH. NOTE: SIMILAR F00VX30026. INIETTORI 0.445.116.001.

NOZZLE FOR PIEZO BOSCH INJECTORS. NOTE: SIMILAR SIMILAR F00VX30007. INJECTORS 0.445.116.001.

SRN.101.4014/1

KIT POLVERIZZATORE + VALVOLA PER INIETTORI PIEZO BOSCH. NOTE: F00VX30026. INIETTORI 0.445.116.001.

KIT NOZZLE + VALVE FOR PIEZO BOSCH INJECTORS. NOTE: SIMILAR F00VX30026. INJECTORS 0.445.116.001.

SRN.101.4015

POLVERIZZATORE PER INIETTORI PIEZO BOSCH. NOTE: SIMILAR F00VX30041. INIETTORI 0.445.116.024.

NOZZLE FOR PIEZO BOSCH INJECTORS. NOTE: SIMILAR SIMILAR F00VX30041. INJECTORS 0.445.116.024.

SRN.101.4015/1

KIT POLVERIZZATORE + VALVOLA PER INIETTORI PIEZO BOSCH. NOTE: F00VX30041. INIETTORI 0.445.116.024.

KIT NOZZLE + VALVE FOR PIEZO BOSCH INJECTORS. NOTE: SIMILAR F00VX30041. INJECTORS 0.445.116.024.

SRN.101.4016

POLVERIZZATORE PER INIETTORI PIEZO BOSCH. NOTE: SIMILAR F00VX40066. INIETTORI 0.445.117.021, 0.445.117.022, 0.445.117.076.

NOZZLE FOR PIEZO BOSCH INJECTORS 0.445.117.021, 0.445.117.022, 0.445.117.076. NOTE: SIMILAR SIMILAR F00VX40066.

SRN.101.4017

POLVERIZZATORE PER INIETTORI PIEZO BOSCH. NOTE: SIMILAR PF00VX20054. INIETTORI 0.445.116.019, 0.445.116.059, 0.986.435.395. Fiat Ducato, Iveco 3.0l.

NOZZLE FOR PIEZO BOSCH INJECTORS 0.445.116.019, 0.445.116.059, 0.986.435.395. Fiat Ducato, Iveco 3.0l. NOTE: SIMILAR PF00VX20054.





PIEZO BOSCH

SRN.101.4018

POLVERIZZATORE PER INIETTORI PIEZO BOSCH. NOTE: SIMILAR PF00VX40021. INIETTORI 0445115077, 0445115050.
APPLICAZIONE: BMW 3 (E90), 3 (E91), 3 (E92), 3 (E93), X3 (E83), X5 (E70), X6 (E71, E72) 3.0D 12.04-12.13

NOZZLE FOR PIEZO BOSCH INJECTORS. NOTE: SIMILAR SIMILAR PF00VX40021. INIJECTORS 0445115077, 0445115050.
Application: BMW 3 (E90), 3 (E91), 3 (E92), 3 (E93), X3 (E83), X5 (E70), X6 (E71, E72) 3.0D 12.04-12.13.

SRN.101.4019

POLVERIZZATORE PER INIETTORI PIEZO BOSCH. NOTE: SIMILAR PF00VX40065. INIETTORI 0445116039, 0445116040, 0445116072, 0986435422. APPLICAZIONE: AUDI A4-A8 Q7 3.0 TDI, PORSCHE CAYENNE PANAMERA 3.0, VW TOUAREG 3.0 TDI.

NOZZLE FOR PIEZO BOSCH INJECTORS. NOTE: SIMILAR SIMILAR PF00VX40065. INIJECTORS 0445116039, 0445116040, 0445116072, 0986435422. Application: AUDI A4-A8 Q7 3.0 TDI, PORSCHE CAYENNE PANAMERA 3.0, VW TOUAREG 3.0 TDI.

SRN.101.4050

POLVERIZZATORE PER INIETTORI PIEZO BOSCH. NOTE: SIMILAR PF00VX40060. INIETTORI 0445117015, 0445117016, 0445117023, 0986435415. APPLICAZIONE: FORD F250/350 2011-2016.

NOZZLE FOR PIEZO BOSCH INJECTORS. NOTE: SIMILAR SIMILAR PF00VX40060. INIJECTORS 0445117015, 0445117016, 0445117023, 0986435415. Application: FORD F250/350 2011-2016.

SRN.101.4051

POLVERIZZATORE PER INIETTORI PIEZO BOSCH. NOTE: SIMILAR PF00VX30040. INIETTORI 0445116056/ 0445116006/ 0986435443.
APPLICAZIONE: Honda Accord, Civic, CR-V 2.2d.

NOZZLE FOR PIEZO BOSCH INJECTORS. NOTE: SIMILAR SIMILAR PF00VX30040. INIJECTORS 0445116056/ 0445116006/ 0986435443.
Application: Honda Accord, Civic, CR-V 2.2d.

SRN.101.4052

POLVERIZZATORE PER INIETTORI PIEZO BOSCH. NOTE: SIMILAR PF00VX40043. INIETTORI 0445116025/ 0445116026/ 0986435404.
APPLICAZIONE: Mercedes C350, CLS350, E300, E350, GL320, GL350, GLK3350, ML300, ML350, R300, R350, S350, Viano, Vito 3.0d.

NOZZLE FOR PIEZO BOSCH INJECTORS. NOTE: SIMILAR SIMILAR PF00VX40043. INIJECTORS 0445116025/ 0445116026/ 0986435404.
Application: Mercedes C350, CLS350, E300, E350, GL320, GL350, GLK3350, ML300, ML350, R300, R350, S350, Viano, Vito 3.0d.

SRN.101.4053

POLVERIZZATORE PER INIETTORI PIEZO BOSCH. NOTE: SIMILAR PF00VX40055. INIETTORI 0445117001/ 0445117017/ 0986435411.
APPLICAZIONE: BMW 123, 535, 740, X1, X5, X6 2.0d, 3.0d (2007 -).

NOZZLE FOR PIEZO BOSCH INJECTORS. NOTE: SIMILAR SIMILAR PF00VX40055. INIJECTORS 0445117001/ 0445117017/ 0986435411.
Application: BMW 123, 535, 740, X1, X5, X6 2.0d, 3.0d (2007 -).

SRN.101.4054

POLVERIZZATORE PER INIETTORI PIEZO BOSCH. NOTE: SIMILAR PF00VX40078. INIETTORI 0445117028/ 0445117029/
0445117070/ 0986435431. APPLICAZIONE: Audi 313HP Biturbo, A6, A7, Q5, Porsche Panamera, Volkswagen, 3.0 TDI
(2009-2019) 3.0d.

NOZZLE FOR PIEZO BOSCH INJECTORS. NOTE: SIMILAR SIMILAR PF00VX40078. INIJECTORS 0445117028/ 0445117029/
0445117070/ 0986435431. Application: Audi 313HP Biturbo, A6, A7, Q5, Porsche Panamera, Volkswagen, 3.0 TDI
(2009-2019) 3.0d.





PIEZO BOSCH

SRN.101.4055

POLVERIZZATORE PER INIETTORI PIEZO BOSCH. NOTE: SIMILAR PF00VX40115. INIETTORI 0445117040/ 0445117043/ 0986435433. APPLICAZIONE: Ford F250/350/550/650/750.

NOZZLE FOR PIEZO BOSCH INJECTORS. NOTE: SIMILAR SIMILAR PF00VX40115. INIJECTORS 0445117040/ 0445117043/ 0986435433. Application: Ford F250/350/550/650/750.

SRN.101.4056

POLVERIZZATORE PER INIETTORI PIEZO BOSCH. NOTE: SIMILAR PF00VX40023. INIETTORI 0445115018/ 0445115019/ 0445115038/ 0445115039/ 0445115053/ 0445115054/ 0445115080/ 0445115081/ 0986435353/ 0986435388. APPLICAZIONE: AUDI A4, A6 2.7d (2004-2009).

NOZZLE FOR PIEZO BOSCH INJECTORS. NOTE: SIMILAR SIMILAR PF00VX40023. INIJECTORS 0445115018/ 0445115019/ 0445115038/ 0445115039/ 0445115053/ 0445115054/ 0445115080/ 0445115081/ 0986435353/ 0986435388. Application: AUDI A4, A6 2.7d (2004-2009).

SRN.101.4057

POLVERIZZATORE PER INIETTORI PIEZO BOSCH. NOTE: SIMILAR PF00VX40091. INIETTORI 0445117034, 0445117035, 0986435428, 0986435444. APPLICAZIONE: Mercedes Benz A-Class, B-Class, C-Class 2,2l (2007- 2017).

NOZZLE FOR PIEZO BOSCH INJECTORS. NOTE: SIMILAR SIMILAR PF00VX40091. INIJECTORS 0445117034, 0445117035, 0986435428, 0986435444. Application: Mercedes Benz A-Class, B-Class, C-Class 2,2l (2007- 2017).

SRN.101.4058

POLVERIZZATORE PER INIETTORI PIEZO BOSCH. NOTE: SIMILAR PF00VX30071. INIETTORI 0445116045, 0445116046, 0986435424. APPLICAZIONE: Volvo C30, C70, S40, S60, S80, V40, V50, V60, V70, XC60, CX70 2.0 d.

NOZZLE FOR PIEZO BOSCH INJECTORS. NOTE: SIMILAR SIMILAR PF00VX30071. INIJECTORS 0445116045, 0445116046, 0986435424. Application: Volvo C30, C70, S40, S60, S80, V40, V50, V60, V70, XC60, CX70 2.0 d.

SRN.101.4059

POLVERIZZATORE PER INIETTORI PIEZO BOSCH. NOTE: SIMILAR PF00VX40045. INIETTORI 0445117008/ 0986435409. APPLICAZIONE: Chevrolet/GMC 6,6L.

NOZZLE FOR PIEZO BOSCH INJECTORS. NOTE: SIMILAR SIMILAR PF00VX40045. INIJECTORS 0445117008/ 0986435409. Application: Chevrolet/GMC 6,6L.

SRN.101.4061

POLVERIZZATORE PER INIETTORI PIEZO BOSCH. NOTE: SIMILAR PF00VX40051. INIETTORI 0445117010/ 0986435410. APPLICAZIONE: Chevrolet / GMC / Silverad / Sierra 6,6L.

NOZZLE FOR PIEZO BOSCH INJECTORS. NOTE: SIMILAR SIMILAR PF00VX40051. INIJECTORS 0445117010/ 0986435410. Application: Chevrolet / GMC / Silverad / Sierra 6,6L.





PIEZO BOSCH

SRN.101.4062

POLVERIZZATORE PER INIETTORI PIEZO BOSCH. NOTE: SIMILAR PF00VX40042. INIETTORI 0445116012/ 0445116013/ 0445116064/ 0445116065/ 0986435403. APPLICAZIONE: Citroen, Peugeot, Land Rover, Jaguar 3.0D

NOZZLE FOR PIEZO BOSCH INJECTORS. NOTE: SIMILAR SIMILAR PF00VX40051. INIJECTORS 0445116012/ 0445116013/ 0445116064/ 0445116065/ 0986435403. Application: Citroen, Peugeot, Land Rover, Jaguar 3.0D

SRN.101.4063

POLVERIZZATORE PER INIETTORI PIEZO BOSCH. NOTE: SIMILAR PF00VX30057. INIETTORI 0445116016/ 0986435393. APPLICAZIONE: Volvo S60, S80, V60, V70, XC60, XC70 2.4 d.

NOZZLE FOR PIEZO BOSCH INJECTORS. NOTE: SIMILAR SIMILAR PF00VX30057. INIJECTORS 0445116016/ 0986435393. Application: Volvo S60, S80, V60, V70, XC60, XC70 2.4 d.

SRN.101.4064

POLVERIZZATORE PER INIETTORI PIEZO BOSCH. NOTE: SIMILAR PF00VX40126. INIETTORI 0445117047 / 0445117048. APPLICAZIONE: MERCEDES BENZ A, B, CLA, CLS, C, E.

NOZZLE FOR PIEZO BOSCH INJECTORS. NOTE: SIMILAR SIMILAR PF00VX40126. INIJECTORS 0445117047 / 0445117048. Application: MERCEDES BENZ A, B, CLA, CLS, C, E.

SRN.101.4065

POLVERIZZATORE PER INIETTORI PIEZO BOSCH. NOTE: SIMILAR PF00VX40061. INIETTORI 0445116017/ 0445116018. APPLICAZIONE: HYUNDAI SANTAFE/IX35/KIA CARNIVAL/SORENTO/SPORTAGE.

NOZZLE FOR PIEZO BOSCH INJECTORS. NOTE: SIMILAR SIMILAR PF00VX40061. INIJECTORS 0445116017/ 0445116018. Application: HYUNDAI SANTAFE/IX35/KIA CARNIVAL/SORENTO/SPORTAGE.

SRN.101.4066

POLVERIZZATORE PER INIETTORI PIEZO BOSCH. NOTE: SIMILAR PF00VX40075. INIETTORI 0445117026 / 0445117027 / 0445117075. APPLICAZIONE: AUDI A4, A5, A6, A7, A8, VW TOUAREG 3.0L.

NOZZLE FOR PIEZO BOSCH INJECTORS. NOTE: SIMILAR SIMILAR PF00VX40075. INIJECTORS 0445117026 / 0445117027 / 0445117075. Application: AUDI A4, A5, A6, A7, A8, VW TOUAREG 3.0L.





SRN.101.4070

POLVERIZZATORE PER INIETTORI BOSCH. NOTE: SIMILAR DLLA160P2176, OEM 0.433.172.176. INIETTORI 0445110382/ 0445110478/ 0445110479/ 0445110480/ 0445110595/ 0445110596/ 0445110616/ 0445110617/ 0986435207/ 0986435244. APPLICAZIONE: BMW X1,X3, 120, 320, 520 - 2,0l; BMW X3 3,0l. od 2010r.

NOZZLE FOR PIEZO BOSCH INJECTORS. NOTE: SIMILAR SIMILAR DLLA160P2176, OEM 0.433.172.176.





INIETTORE / INJECTOR PIEZO BOSCH	POLVERIZZATORE / NOZZLE SRN CODE	POLVERIZZATORE / NOZZLE SRN CODE
0.445.115.007	PF00VX30002	SRN.101.4008
0.445.115.018	PF00VX40023	SRN.101.4056
0.445.115.019	PF00VX40023	SRN.101.4056
0.445.115.028	PF00VX40014+	SRN.101.4010
0.445.115.029	PF00VX40014+	SRN.101.4010
0.445.115.032	PF00VX20017	SRN.101.4006
0.445.115.033	PF00VX20017	SRN.101.4006
0.445.115.038	PF00VX40023	SRN.101.4056
0.445.115.039	PF00VX40023	SRN.101.4056
0.445.115.048	PF00VX30007	SRN.101.4013
0.445.115.050	PF00VX40021	SRN.101.4018
0.445.115.052	PF00VX30022	SRN.101.4009
0.445.115.053	PF00VX40023	SRN.101.4056
0.445.115.054	PF00VX40023	SRN.101.4056
0.445.115.063	PF00VX20010	SRN.101.4007
0.445.115.064	PF00VX20010	SRN.101.4007
0.445.115.068	PF00VX20017	SRN.101.4006
0.445.115.069	PF00VX20017	SRN.101.4006
0.445.115.070	PF00VX30007	SRN.101.4013
0.445.115.073	PF00VX20017	SRN.101.4006
0.445.115.074	PF00VX20017	SRN.101.4006
0.445.115.077	PF00VX40021	SRN.101.4018
0.445.115.078	PF00VX30022	SRN.101.4009
0.445.115.080	PF00VX40023	SRN.101.4056
0.445.115.081	PF00VX40023	SRN.101.4056





INIETTORE / INJECTOR PIEZO BOSCH	POLVERIZZATORE / NOZZLE SRN CODE	POLVERIZZATORE / NOZZLE SRN CODE
0.445.116.001	PF00VX30026	SRN.101.4014
0.445.116.006	PF00VX30040	SRN.101.4051
0.445.116.007	PF00VX40030	SRN.101.4004
0.445.116.008	PF00VX40030	SRN.101.4004
0.445.116.014	PF00VX40030	SRN.101.4004
0.445.116.015	PF00VX40030	SRN.101.4004
0.445.116.017	PF00VX40061	SRN.101.4065
0.445.116.018	PF00VX40061	SRN.101.4065
0.445.116.019	PF00VX20054	SRN.101.4017
0.445.116.022	PF00VX40030	SRN.101.4004
0.445.116.023	PF00VX40030	SRN.101.4004
0.445.116.024	PF00VX30041	SRN.101.4015
0.445.116.025	PF00VX40043	SRN.101.4052
0.445.116.026	PF00VX40043	SRN.101.4052
0.445.116.029	PF00VX40029	SRN.101.4005
0.445.116.030	PF00VX40029	SRN.101.4005
0.445.116.034	PF00VX40029	SRN.101.4005
0.445.116.035	PF00VX40029	SRN.101.4005
0.445.116.039	PF00VX40065	SRN.101.4019
0.445.116.040	PF00VX40065	SRN.101.4019
0.445.116.045	PF00VX30071	SRN.101.4058
0.445.116.046	PF00VX30071	SRN.101.4058
0.445.116.047	PF00VX40030	SRN.101.4004
0.445.116.056	PF00VX30040	SRN.101.4051





INIETTORE / INJECTOR PIEZO BOSCH	POLVERIZZATORE / NOZZLE SRN CODE	POLVERIZZATORE / NOZZLE SRN CODE
0.445.116.059	PF00VX20054	SRN.101.4017
0.445.116.072	PF00VX40065	SRN.101.4019
0.445.117.001	PF00VX40055	SRN.101.4053
0.445.117.008	PF00VX40045	SRN.101.4059
0.445.117.010	PF00VX40051	SRN.101.4061
0.445.117.015	PF00VX40060	SRN.101.4050
0.445.117.016	PF00VX40060	SRN.101.4050
0.445.117.017	PF00VX40055	SRN.101.4053
0.445.117.021	PF00VX40066	SRN.101.4016
0.445.117.022	PF00VX40066	SRN.101.4016
0.445.117.023	PF00VX40060	SRN.101.4050
0.445.117.026	PF00VX40075	SRN.101.4066
0.445.117.027	PF00VX40075	SRN.101.4066
0.445.117.028	PF00VX40078	SRN.101.4054
0.445.117.029	PF00VX40078	SRN.101.4054
0.445.117.034	PF00VX40091	SRN.101.4057
0.445.117.035	PF00VX40091	SRN.101.4057
0.445.117.040	PF00VX40115	SRN.101.4055
0.445.117.043	PF00VX40115	SRN.101.4055
0.445.117.070	PF00VX40078	SRN.101.4054
0.445.117.075	PF00VX40075	SRN.101.4066
0.445.117.076	PF00VX40066	SRN.101.4016
0.445.117.047	PF00VX40126	SRN.101.4064
0.445.117.048	PF00VX40126	SRN.101.4064



INIETTORE / INJECTOR PIEZO BOSCH	POLVERIZZATORE / NOZZLE SRN CODE	POLVERIZZATORE / NOZZLE SRN CODE
0.445.120.104	F00VX50038	SRN.101.4012
0.445.120.207	F00VX50038	SRN.101.4012





INIETTORE / INJECTOR PIEZO BOSCH	POLVERIZZATORE / NOZZLE SRN CODE	POLVERIZZATORE / NOZZLE SRN CODE
0.986.435.357	PF00VX40030	SRN.101.4004
0.986.435.358	PF00VX30022	SRN.101.4009
0.986.435.379	PF00VX40030	SRN.101.4004
0.986.435.395	PF00VX20054	SRN.101.4017
0.986.435.404	PF00VX40043	SRN.101.4052
0.986.435.409	PF00VX40045	SRN.101.4059
0.986.435.410	PF00VX40051	SRN.101.4061
0.986.435.411	PF00VX40055	SRN.101.4053
0.986.435.415	PF00VX40060	SRN.101.4050
0.986.435.422	PF00VX40065	SRN.101.4019
0.986.435.424	PF00VX30071	SRN.101.4058
0.986.435.428	PF00VX40091	SRN.101.4057
0.986.435.431	PF00VX40078	SRN.101.4054
0.986.435.433	PF00VX40115	SRN.101.4055
0.986.435.443	PF00VX30040	SRN.101.4051
0.986.435.444	PF00VX40091	SRN.101.4057



SRN.101.4030

POLVERIZZATORE PER INIETTORI BOSCH. NOTE: SIMILAR DLLA162P2160+. INIETTORI 0.445.110.368, 0.445.110.369, 0.445.110.646, 0.445.110.647.

NOZZLE FOR PIEZO BOSCH INJECTORS. NOTE: SIMILAR SIMILAR DLLA162P2160+. INJECTORS 0.445.110.368, 0.445.110.369, 0.445.110.646, 0.445.110.647.

SRN.101.4031

POLVERIZZATORE PER INIETTORI BOSCH. NOTE: SIMILAR DLLA139P2229. INIETTORI 0.445.110.418, 0.445.110.520, 0.445.110.248.

NOZZLE FOR PIEZO BOSCH INJECTORS. NOTE: SIMILAR SIMILAR DLLA139P2229. INJECTORS 0.445.110.418, 0.445.110.520. 0.445.110.248.

SRN.101.4032

POLVERIZZATORE PER INIETTORI BOSCH. NOTE: SIMILAR DLLA150P1734. INIETTORI 0.445.110.351.

NOZZLE FOR PIEZO BOSCH INJECTORS. NOTE: SIMILAR SIMILAR DLLA150P1734. INJECTORS 0.445.110.351.

SRN.101.4034

POLVERIZZATORE PER INIETTORI BOSCH. NOTE: SIMILAR DLLA152P1661+. INIETTORI 0.445.110.524, 0.445.110.300.

NOZZLE FOR PIEZO BOSCH INJECTORS. NOTE: SIMILAR SIMILAR DLLA152P1661+. INJECTORS 0.445.110.524, 0.445.110.300.



SRN.101.4003

VALVOLA INIETTORI 0445110351, 0445110418, 0445110419, 0445110524 BOSCH. COMPATIBILE F00VC45200. NOTE: T206=T202=T201.

VALVE FOR INJECTORS 0445110351, 0445110418, 0445110419, 0445110524 BOSCH. NOTE: COMPATIBLE F00VC45200. NOTE: T206=T202=T201.



SRN.101.4033

VALVOLA INIETTORI 0445110369, ...646, ...429, ...382,...593 BOSCH. COMPATIBILE F00VC01502/ F00VC1503. NOTE: T528=T518.

VALVE FOR INJECTORS 0445110369,...646,...429, ...382,...593 BOSCH. NOTE: COMPATIBLE F00VC01502/ F00VC1503. T528=T518.



SRN.101.4035

VALVOLA DI RICAMBIO PER INIETTORE 0445110720, ...939, ...954, ...955, ...749, ...564, ...895, ...896 E SIMILAR BOSCH. NOTE: F00VC01504, T613=614.

VALVE FOR INJECTORS 0445110720, ...939, ...954, ...955, ...749, ...564, ...895, ...896 BOSCH AND SIMILAR. NOTE: F00VC01504, T613=614.



SRN.101.4036

KIT RIPARAZIONE VALVOLA + POLVERIZZATORE PER INIETTORI **0445110369**, ...646, ...647, ...429, ...382, ...593 BOSCH. COMPATIBILE F00VC01502/F00VC1503. NOTE: T528=T518 + DLLA162P2160+.

REPAIR KIT VALVE + NOZZLE FOR INJECTORS 0445110369, ... 646, ... 647, ... 429, ... 382, ... 593 BOSCH. COMPATIBLE F00VC01502 / F00VC1503. NOTES: T528 = T518 + DLLA162P2160 +.

SRN.101.4072

VALVOLA + ASTA INIETTORI 0445110369 BOSCH. COMPATIBILE F00VC01502/F00VC1503. NOTE: T528=T518.

VALVE + ROD FOR INJECTORS 0445110369 BOSCH. NOTE: COMPATIBLE F00VC01502/F00VC1503. T528=T518.

SRN.101.4037

KIT RICAMBIO VALVOLA + ASTA PER INIETTORI **0.445.110.418** BOSCH. COMPATIBILE F00VC45200. NOTE: T206=T202=T201.

REPLACEMENT KIT VALVE + ROD FOR INJECTORS **0.445.110.418** BOSCH. COMPATIBLE F00VC45200. NOTES: T206 = T202 = T201.

SRN.101.4038

KIT RICAMBIO VALVOLA + ASTA PER INIETTORI **0.445.110.419** BOSCH. COMPATIBILE F00VC45200. NOTE: T206=T202=T201.

REPLACEMENT KIT VALVE + ROD FOR INJECTORS **0.445.110.419** BOSCH. COMPATIBLE F00VC45200. NOTES: T206 = T202 = T201.

SRN.101.4039

KIT RICAMBIO VALVOLA + ASTA PER INIETTORI **0.445.110.351** BOSCH. COMPATIBILE F00VC45200. NOTE: T206=T202=T201.

REPLACEMENT KIT VALVE + ROD FOR INJECTORS **0.445.110.351** BOSCH. COMPATIBLE F00VC45200. NOTES: T206 = T202 = T201.

SRN.101.4073

KIT RICAMBIO VALVOLA + ASTA PER INIETTORI **0.445.110.524** BOSCH. COMPATIBILE F00VC45200. NOTE: T206=T202=T201.

REPLACEMENT KIT VALVE + ROD FOR INJECTORS **0.445.110.524** BOSCH. COMPATIBLE F00VC45200. NOTES: T206 = T202 = T201.

SRN.101.4071

KIT RIPARAZIONE VALVOLA + POLVERIZZATORE PER INIETTORI 0445110351 BOSCH. COMPATIBILE F00VC45200. NOTE: T206 +DLLA150P1734.

REPAIR KIT VALVE + NOZZLE FOR INJECTOR 0445110351 BOSCH. COMPATIBLE F00VC45200. NOTE: T206 +DLLA150P1734.





DENSO

SRN.101.4040

POLVERIZZATORE PER INIETTORI DENSO. NOTE: SIMILAR **DLLA153P884D**. INIETTORE 095000-5800. APPLICATION: Citroen Jumper 2.2HDI; Fiat Ducato 2.2D; Ford Transit, Transit Tourneo 2.2TDCi; Ford Transit, Transit Tourneo 2.4TDCi; PEUGEOT BOXER 2.2HDI (2006-)

NOZZLE FOR PIEZO BOSCH INJECTORS. NOTE: SIMILAR SIMILAR **DLLA153P884D**. INIJECTORS 095000-5800. A

SRN.101.4041

POLVERIZZATORE PER INIETTORI DENSO. NOTE: SIMILAR **DLLA147P747D**. INIETTORE 095000-0570. APPLICATION: Toyota Avensis Avensis Verso Previa RAV4 2.0D (1997-2006)

NOZZLE FOR DENSO INJECTORS. NOTE: SIMILAR SIMILAR **DLLA147P747D**. INIJECTORS 095000-0570.

SRN.101.4042

POLVERIZZATORE INIETTORI DENSO. NOTE: SIMILAR **DLLA148P924**. INIETTORE 095000-6130. APPLICATION: Opel Astra Corsa Meriva Zafira 1.7 TDI, Vauxhall Astra Corsa Meriva Zafira 1.7 TDI; (2006-)

NOZZLE FOR DENSO INJECTORS. NOTE: SIMILAR SIMILAR **DLLA148P924**. INIJECTORS 095000-6130.

SRN.101.4045

POLVERIZZATORE INIETTORI PIEZO DENSO. NOTE: SIMILAR **G3P017=G3P005**. INIETTORI 295900-0430/ DCRI200430/ 23670-26071/ 23670-29116, 23670-0r100. APPLICAZIONE: Toyota Auris, Avensis, Corolla, Verso 2.0d.

NOZZLE FOR PIEZO DENSO INJECTORS. NOTE: SIMILAR SIMILAR **G3P017=G3P005**.

SRN.101.4048

POLVERIZZATORE INIETTORI DENSO. NOTE: SIMILAR **DLLA155P1028D**. INIETTORE 095000-7640. APPLICATION: Toyota RAV4, Corolla Verso 2.2d (2005-)

NOZZLE FOR DENSO INJECTORS. NOTE: SIMILAR SIMILAR **DLLA155P1028D**. INIJECTORS 095000-7640.

SRN.101.4043

POLVERIZZATORE PER INIETTORI DENSO. NOTE: SIMILAR **DLLA155P960**. INIETTORE 095000-7690. APPLICATION: Lexus IS II; Toyota Avensis, Corolla Verso, Rav 4 III, Rav 4 IV 2010 - 2.0 D/2.2 D.

NOZZLE FOR DENSO INJECTORS. NOTE: SIMILAR SIMILAR **DLLA155P9260**. INIJECTORS 095000-7690.

SRN.101.4046

POLVERIZZATORE INIETTORI DENSO. NOTE: SIMILAR **DLLA145P870D**. INIETTORE 095000-5600. APPLICATION: Mitsubishi L200 2.5l; Pajero Sport II 1465A041 2.5l (2002-2006).

NOZZLE FOR DENSO INJECTORS. NOTE: SIMILAR SIMILAR **DLLA145P870D**. INIJECTORS 095000-5600.

SRN.101.4044

POLVERIZZATORE INIETTORI PIEZO DENSO. NOTE: SIMILAR **G3P016=G3P004**. INIETTORI 295900-0420/ DCRI200420/ 295900-0170/ 23670-0R090/23670-26060. APPLICAZIONE: TOYOTA Avensis/RAV4/ LEXUS IS200/ 2.2d.

NOZZLE FOR PIEZO DENSO INJECTORS. NOTE: SIMILAR SIMILAR **G3P016=G3P004**.

SRN.101.4047

POLVERIZZATORE INIETTORI DENSO. NOTE: SIMILAR **G3S45**. INIETTORE 295050-089X. APPLICAZIONE: MITSUBISHI 1465A367.

NOZZLE FOR DENSO INJECTORS. NOTES: SIMILAR **G3S45**. INJECTOR 295050-089X. APPLICATION: MITSUBISHI 1465A367.



SRN.101.431

BOCCOLA PER POMPA COMMON RAIL **CP1**. NOTE: 19X17MM H=15MM.
BUSHING FOR PUMP COMMON RAIL **CP1**. NOTE: 19X17MM H=15MM.

SRN.101.432

BOCCOLA PER POMPA COMMON RAIL **CP1/CP1H**. NOTE: 20X22MM H=20MM.
(anche per flangetta per pompa 0445010156, ...150, ...424)
BUSHING FOR PUMP COMMON RAIL **CP1/CP1H**. NOTE: 20X22MM H=20MM.

SRN.101.433

BOCCOLA PER POMPA COMMON RAIL **CP1/CP1H**. NOTE: 24X26MM H=20MM.
BUSHING FOR PUMP COMMON RAIL **CP1/CP1H**. NOTE: 24X26MM H=20MM.

SRN.101.434

BOCCOLA PER POMPA COMMON RAIL **CP1H**. NOTE: 21X23MM H=17MM.
BUSHING FOR PUMP COMMON RAIL **CP1H**. NOTE: 21X23MM H=17MM.

SRN.101.435

BOCCOLA PER POMPA COMMON RAIL **CP1H**. NOTE: 17X19MM H=19MM.
BUSHING FOR PUMP COMMON RAIL **CP1H**. NOTE: 17X19MM H=19MM.

SRN.101.436

BOCCOLA PER POMPA COMMON RAIL **CP3**. NOTE: 17X19MM H=17MM.
BUSHING FOR PUMP COMMON RAIL **CP3**. NOTE: 17X19MM H=17MM.

SRN.101.437

BOCCOLA PER POMPA COMMON RAIL **CP3**. NOTE: 20X22MM H=22MM.
BUSHING FOR PUMP COMMON RAIL **CP3**. NOTE: 20X22MM H=22MM.

SRN.101.438

BOCCOLA PER POMPA COMMON RAIL **CP3**. NOTE: 25X28MM H=25MM.
BUSHING FOR PUMP COMMON RAIL **CP3**. NOTE: 25X28MM H=25MM.

SRN.101.439

BOCCOLA PER POMPA COMMON RAIL **CP3**. NOTE: 30X33MM H=25MM.
BUSHING FOR PUMP COMMON RAIL **CP3**. NOTE: 30X33MM H=25MM.

SRN.101.4104

BOCCOLA PER POMPA COMMON RAIL **CP1/CP1H** (DAILY, DUCATO). NOTE: 24X26MM H=24MM.
BUSHING FOR PUMP COMMON RAIL **CP1/CP1H**. (DAILY, DUCATO). NOTE: 24X26MM H=24MM.



SRN.101.4100

BOCCOLA PER POMPA COMMON RAIL **CP4**. NOTE: 26X22MM H=22MM.

BUSHING FOR PUMP COMMON RAIL **CP4**. NOTE: 26X22MM H=22MM.

SRN.101.4107

BOCCOLA PER POMPA COMMON RAIL **CP4**. NOTE: 26X22MM H=15MM.

BUSHING FOR PUMP COMMON RAIL **CP4**. NOTE: 26X22MM H=15MM.

SRN.101.4112

BOCCOLA PER POMPA COMMON RAIL **CP4**. NOTE: 29X25MM H=21MM.

BUSHING FOR PUMP COMMON RAIL **CP4**. NOTE: 29X25MM H=21MM.



SRN.101.4113

BOCCOLA FLANGIATA PER POMPA COMMON RAIL **CP4**. NOTE: 29X25MM H=25MM.

BUSHING FOR PUMP COMMON RAIL **CP4**. NOTE: 29X25MM H=25MM.

SRN.101.4111

BOCCOLA PER POMPA DELPHI **DFP6**. NOTE: 20X23MM H=20MM.

BUSHING FOR PUMP DELPHI **DFP6**. NOTE: 20X23MM H=20MM.

SRN.101.4114

BOCCOLA PER POMPA DELPHI **DFP6**. NOTE: 25X28MM H=20MM.

BUSHING FOR PUMP DELPHI **DFP6**. NOTE: 25X28MM H=20MM.



SRN.101.4105

KIT RICAMBIO RACCORDO ENTRATA PER POMPA **CP4** 0.445.010.506, 0.445.010.507, 0.445.010.645...E SIMILAR

SPARE KIT FOR INLET FITTING FOR **CP4** PUMP 0.445.010.506, 0.445.010.507, 0.445.010.645 ... AND SIMILAR

SRN.101.4106

KIT RICAMBIO RACCORDO ENTRATA PER POMPA **CP4** 0.445.010.646...E SIMILAR

SPARE KIT FOR INLET FITTING FOR **CP4** PUMP 0.445.010.646 ... AND SIMILAR

SRN.101.4105/1

RACCORDO ENTRATA PICCOLO PER POMPA **CP4**.

SMALL INLET FITTING FOR **CP4** PUMP.





SRN.101.4105/2

RACCORDO ENTRATA GRANDE PER POMPA CP4.
LARGE INLET FITTING FOR CP4 PUMP.

SRN.101.4109

RACCORDO ENTRATA IN/OUT DIAMETRO 8MM PER POMPA CP4. NOTE: 0445010530, 0445010739 E SIMILAR.
IN / OUT FITTING 8MM DIAMETER FOR CP4 PUMP. NOTES: 0445010530, 0445010739 AND SIMILAR.

SRN.101.4110

RACCORDO ENTRATA IN/OUT DIAMETRO 10MM PER POMPA CP4. NOTE: 0445010530, 0445010739, 0445010759, 0445010764 E SIMILAR.
IN / OUT FITTING DIAMETER 10MM FOR CP4 PUMP. NOTES: 0445010530, 0445010739, 0445010759, 0445010764 AND SIMILAR.

SRN.101.4902

MOLLA DI RICAMBIO PER POMPA VDO 5WS40695, A2C96176300, A2C53344441, 5WS40699, A2C96443200, A2C59517045, A2C59517043 E SIMILAR. NOTE: FORD DB3Q-9B395-BA, BK3Q-9B395-AD E SIMILAR.
SPRING FOR VDO PUMPS 5WS40695, A2C96176300, A2C53344441, 5WS40699, A2C96443200, A2C59517045, A2C59517043 AND SIMILAR. NOTE: FORD DB3Q-9B395-BA, BK3Q-9B395-AD AND SIMILAR.

SRN.101.4903

MOLLA DI RICAMBIO PER POMPA DELPHI DFP6 28477820, 28470303, 28440420, 28395883. NOTE: SIMILAR 28476661, 28293030.
SPRING FOR DELPHI DFP6 PUMPS 28477820, 28470303, 28440420, 28395883. NOTE: SIMILAR 28476661, 28293030.

SRN.101.4700

VALVOLA RICAMBIO INIETTORI CAT C6.6 / PERKINS. NOTE: SIMILAR 32F61-00060. BRUGOLA PICCOLA. TX8.
REPLACEMENT VALVE INJECTORS CAT C6.6 / PERKINS. NOTES: SIMILAR 32F61-00060. SMALL ALLEN.

SRN.101.4701

VALVOLA RICAMBIO INIETTORI CAT C6.6 / PERKINS. NOTE: SIMILAR 32F61-00062. BRUGOLA GRANDE. TX10.
REPLACEMENT VALVE INJECTORS CAT C6.6 / PERKINS. NOTES: SIMILAR 32F61-00062. BIG ALLEN.





SRN.101.4600

VALVOLA DI CONTROLLO INIETTORI DELPHI SMART INJECTOR. NOTE: DAF / PACCAR. BEBJ1A00001, BEBJ1A00101, BEBJ1A00201, BEBJ1A01001, BEBJ1A01101, BEBJ1A01201, BEBJ1A05001, BEBJ1A05002. SIMILAR 7206-0460.


DELPHI SMART INJECTOR INJECTOR CONTROL VALVE. NOTES: DAF / PACCAR. BEBJ1A00001, BEBJ1A00101, BEBJ1A00201, BEBJ1A01001, BEBJ1A01101, BEBJ1A01201, BEBJ1A05001, BEBJ1A05002. SIMILAR 7206-0460.



SRN.101.4601

POLVERIZZATORE INIETTORI DELPHI SMART INJECTOR. NOTE: DAF / PACCAR. BEBJ1A00001, BEBJ1A00101, BEBJ1A00201, BEBJ1A05001.

DELPHI SMART INJECTOR NOZZLE. NOTES: DAF / PACCAR. BEBJ1A00001, BEBJ1A00101, BEBJ1A00201, BEBJ1A05001.



SRN.101.4602

KIT RIPARAZIONE INIETTORI DELPHI SMART INJECTOR. NOTE: DAF / PACCAR. BEBJ1A00001, BEBJ1A00101, BEBJ1A00201, BEBJ1A00202, BEBJ1A05001, BEBJ1B00001, BEBJD0001, BEBJ1D00002, BEBJ1D00003.

DELPHI SMART INJECTOR REPAIR KIT. NOTES: DAF / PACCAR. BEBJ1A00001, BEBJ1A00101, BEBJ1A00201, BEBJ1A00202, BEBJ1A05001, BEBJ1B00001, BEBJD0001, BEBJ1D00002, BEBJ1D00003.





ATTREZZATURA PER POMPE CR - TOOLS FOR CR PUMPS



SRN.101.602

ADATTATORE PER REGOLATORE DI PRESSIONE COMMON RAIL BOSCH (MODELLO FILETTATO 24X1,5) ...regolatore 0.281.002.507...e similar...

ADAPTOR FOR PRESSURE CONTROL REGULATOR COMMON RAIL BOSCH (DRV MODEL WITH THREAD 24X1,5)



SRN.101.605

ADATTATORE PROVA PRESSIONE TRASFERTA DAL TAPPO POMPANTE POMPA COMMON RAIL CP3.

COMMON RAIL PUMP CP3 PUMPING CAP PRESSURE TEST ADAPTER.



SRN.101.606

ADATTATORE/FALSO ATTUATORE PER POMPA COMMON RAIL CP1H/CP3 (ZME).

ADAPTER / FALSE ACTUATOR FOR COMMON RAIL CP1H/CP3 PUMP (ZME).



SRN.101.607

ADATTATORE PER SENSORE DI PRESSIONE DA 18X1,5 A 12X1,5 BOSCH.

ADAPTER FOR PRESSURE SENSOR FROM 18X1.5 TO 12X1.5 BOSCH.



SRN.101.608

ADATTATORE/FALSO ATTUATORE PER POMPA COMMON RAIL VDO/SIEMENS (SCV).

ADAPTER / FALSE ACTUATOR FOR COMMON RAIL VDO / SIEMENS PUMP (SCV).



SRN.101.609

ADATTATORE/FALSO ATTUATORE PER POMPA COMMON RAIL VDO/SIEMENS (SCV). NOTE: A2C59517047, A2C59517049, 03L130755, A2C53341464, 5WS40836, 5WS40891 E SIMILAR.

ADAPTER / FALSE ACTUATOR FOR COMMON RAIL VDO / SIEMENS PUMP (SCV). NOTE: A2C59517047, A2C59517049, 03L130755, A2C53341464, 5WS40836, 5WS40891 E SIMILAR.



SRN.101.610

ADATTATORE/FALSO ATTUATORE PER POMPA COMMON RAIL DENSO.

ADAPTER / FALSE ACTUATOR FOR COMMON RAIL PUMP DENSO.

SRN.101.611

ADATTATORE/SENSORE TEMPERATURA PER POMPA COMMON RAIL DELPHI.

ADAPTER / TEMPERATURE SENSOR FOR PUMP COMMON RAIL DELPHI.

SRN.101.612

FINTO REGOLATORE DI PRESSIONE PER POMPE COMMON RAIL HP3.

ADAPTER FOR DUMMY REGULATOR FOR COMMON RAIL PUMP HP3.

SRN.101.613

ADATTATORE/FALSO ATTUATORE PER POMPA COMMON RAIL DENSO CON VALVOLA 0190.

ADAPTER / FALSE ACTUATOR FOR PUMP COMMON RAIL DENSO WITH VALVE 0190.

SRN.101.619

FINTO REGOLATORE DI PRESSIONE CP1 BOSCH SIMILAR: 0.281.002.500, 0.986.612.413.

DUMMY REGULATOR FOR PRESSURE CP1 BOSCH. SIMILAR: DRV 0.281.002.500, 0.986.612.413.

SRN.101.652

ADATTATORE/FALSO ATTUATORE PER POMPA COMMON RAIL BOSCH CP4.

ADAPTER / FALSE ACTUATOR FOR BOSCH CP4 PUMP COMMON RAIL.





SRN.101.653

ADATTATORE/FALSO ATTUATORE PER POMPA COMMON RAIL VDO/SIEMENS NUOVO TIPO DA MONTARE AL POSTO DELLA VALVOLA UNITA' DI DOSAGGIO. NOTE: DIAM. 18MM. 5WS40893.

ADAPTER / FALSE ACTUATOR FOR COMMON RAIL NEW TYPE VDO / SIEMENS PUMP (SCV). NOTE: DIAM. 18MM 5WS40893.



SRN.101.654

ADATTATORE/FALSO ATTUATORE PER POMPA COMMON RAIL DELPHI DFP6.1 28384347, 28470303, 28260092 (CPAB04) E SIMILAR. NOTE: DA MONTARE AL POSTO DELLA IMV 28233374, 28466222 E SIMILAR PER MISURAZIONE PRESSIONE TRASFERTA E PER METTERE IN PROVA LA POMPA CON MASSIMO FLUSSO IMV.

ADAPTER / FALSE ACTUATOR FOR DELPHI PUMP DFP6.1 28384347, 28470303, 28260092 (CPAB04) AND SIMILAR.



SRN.101.6007

CASSETTA FALSI ATTUATORI.

INCLUSO NEL KIT: SRN. 101.611, SRN.101.605, SRN.101.606, SRN.101.652, SRN.101.619, SRN.101.609, SRN.101.653, SRN.101.6011, SRN.101.6012, SRN.101.6013, SRN.101.6014, SRN.101.6015, SRN.101.6016, SRN.101.6017, SRN.101.6010. (15 pz)

FALSE ACTUATORS BOX. (15 pcs)



SRN.101.634

KIT ALZAPUNTERIA PER SMONTAGGIO POMPE CP3. (3PZ) NOTE: SIMILAR 0.986.612.427.

TAPPET LIFTER KIT FOR DISASSEMBLING PUMPS CP3. (3PCS) NOTES: SIMILAR 0.986.612.427.



SRN.101.648

KIT PIASTRA + DUE RACCORDI PER POMPA CP1 BOSCH.
PLATE AND 2 CONNECTIONS FOR CP1 PUMP COMMON RAIL.



SRN.101.649

KIT PIASTRA + RACCORDO PER POMPA CP4 BOSCH. NOTE: PER POMPA 0.445.010.612, HONDA.
PLATE AND 1 CONNECTION FOR CP4 PUMP BOSCH. NOTE: FOR 0.445.010.612.



SRN.101.659

KIT PIASTRA + 2 RACCORDI PER POMPA CP4 BOSCH. NOTE: PER POMPA 0.445.010.806. AUDI, VW.
PLATE AND 2 CONNECTIONS FOR CP4 PUMP BOSCH. NOTE: FOR 0.445.010.806, AUDI, VW.



SRN.101.660

KIT PIASTRA + 2 RACCORDI PER POMPA CP4 BOSCH. NOTE: PER POMPA 0.445.010.781, PEUGEOT.
PLATE AND 2 CONNECTIONS FOR CP4 PUMP BOSCH. NOTE: FOR 0.445.010.781, PEUGEOT.



SRN.101.678

RIPARA/PULIZIA FILETTO RACCORDO ENTRATA ALTA PRESSIONE INIETTORI E POMPE CR. NOTE: 12X1, SIMILAR 0.986.613.682.

REPAIR / CLEANING THREAD OF INLET HIGH PRESSURE INJECTORS AND CR PUMPS. NOTES: 12X1, SIMILAR 0.986.613.682.



SRN.101.679

RIPARA / PULIZIA FILETTO RACCORDO ENTRATA ALTA PRESSIONE INIETTORI E POMPE CR. NOTE: 14X1, SIMILAR 0.986.613.682.

REPAIR / CLEANING THREAD OF INLET HIGH PRESSURE INJECTORS AND CR PUMPS. NOTES: 14X1, SIMILAR 0.986.613.682.



ATTREZZATURA VARIA - VARIOUS TOOLS

SRN.101.665

KIT PROVA TENUTA RAIL "175216420 R" **16X1**. COMPOSTO DA 6 TAPPI E 1 RACCORDO. NOTE: APPLICAZIONE: RENAULT/OPEL/NISSAN/MERCEDES/...

KIT SEALING TEST FOR RAIL "175216420 R", **16X1**. COMPOSED OF 6 PLUGS AND 1 FITTING. NOTES: APPLICATION: RENAULT / OPEL / NISSAN / MERCEDES / ...



SRN.101.666

KIT PROVA TENUTA RAIL "0445213183 / 780912803", **15X1**. COMPOSTO DA 6 TAPPI E 1 RACCORDO. NOTE: APPLICAZIONE BMW/...

KIT SEALING TEST FOR RAIL "0445213183 / 780912803" **15X1**. COMPOSED OF 6 PLUGS AND 1 FITTING. NOTES: APPLICATION: BMW/...



SRN.101.667

KIT PROVA TENUTA RAIL **18X1,5**. COMPOSTO DA 6 TAPPI E 1 RACCORDO. NOTE: CUMMINS. UTILE ANCHE PER SABBIAIATURA.

KIT SEALING TEST FOR RAIL **18X1,5**. COMPOSED OF 6 PLUGS AND 1 FITTING. NOTES: CUMMINS



SRN.101.668

KIT PROVA TENUTA RAIL **14X1**. COMPOSTO DA 6 TAPPI E 1 RACCORDO. NOTE: UTILE ANCHE PER SABBIAIATURA. NOTE: RAIL 0.445.214.086 O SIMILAR.

KIT SEALING TEST FOR RAIL **14X1**. COMPOSED OF 6 PLUGS AND 1 FITTING. NOTE: RAIL 0.445.214.086 O SIMILAR.





SRN.101.693

FINTO INIETTORE PER PROVA COMPRESSIONE INIETTORE 0445115069 PIEZO BOSCH E SIMILAR. NOTE: MERCEDES PRINTER, VITO, VIANO, MULTIJET.

DUMMY INJECTOR 0445115069 PIEZO BOSCH. NOTE: MERCEDES PRINTER, VITO, VIANO.

SRN.101.694

FINTO INIETTORE PER PROVA COMPRESSIONE INIETTORE 0445110351 BOSCH E SIMILAR.

DUMMY INJECTOR BOSCH 0445110351 AND SIMILAR.

SRN.101.695

FINTO INIETTORE PER PROVA COMPRESSIONE INIETTORE 0445110524 BOSCH E SIMILAR.

DUMMY INJECTOR BOSCH 0445110524 AND SIMILAR.

SRN.101.696

FINTO INIETTORE PER PROVA COMPRESSIONE INIETTORE VDO GK2Q-9K546-AC, GK2Q9K546AC, 2011879, 2143478 E SIMILAR. NOTE: Ford 2.0 Ecoblue.

DUMMY INJECTOR VDO GK2Q-9K546-AC, GK2Q9K546AC, 2011879, 2143478 AND SIMILAR.

SRN.101.618

SET CONTROLLO TENUTA VALVOLA/FUNGHETTO E SFERA PER INIETTORI CR BOSCH

SET TO CONTROL LEAKING OF VALVE/BALL FOR BOSCH CR INJECTORS





SRN.101.617

KIT FRESE PER PULIZIA SEDE INIETTORI NEL MOTORE (KIT COMPRENDE UNA FRESA PER LA PULIZIA FRONTALE DADO POLVERIZZATORE)

CUTTERS KIT FOR CLEANING THE SEAT OF INJECTORS IN THE ENGINE. (INCLUDING ONE REAMER FOR CLEANING THE FRONT SIDE OF NOZZLE NUT)

KIT COMPOSTO DA / KIT COMPOSED OF:

SRN.101.617/1

FRESA CONICA PER PULIZIA SEDE INIETTORI NEL MOTORE 17X17. NOTE: MERCEDES BENZ. (NEL KIT SRN.101.617)

REAMER CONICAL FOR CLEANING THE SEAT OF INJECTORS IN THE ENGINE DIAM. 17X17. NOTE: MERCEDES BENZ. (IN KIT SRN.101.617)

SRN.101.617/2

FRESA PIANA PER PULIZIA SEDE INIETTORI NEL MOTORE 17X17. NOTE: DELPHI, BOSCH. (NEL KIT SRN.101.617 E NEL KIT SRN.101.601)

REAMER FLAT FOR CLEANING THE SEAT OF INJECTORS IN THE ENGINE DIAM. 17X17. NOTE: DELPHI, BOSCH. (IN KIT SRN.101.617 AND SRN.101.601)

SRN.101.617/3

FRESA PIANA PER PULIZIA SEDE INIETTORI NEL MOTORE 17X19. NOTE: BOSCH (MERCEDES CDR) (NEL KIT SRN.101.617 E NEL KIT SRN.101.601)

REAMER FLAT FOR CLEANING THE SEAT OF INJECTORS IN THE ENGINE DIAM. 17X19. NOTE: BOSCH (MERCEDES CDR) (IN KIT SRN.101.617 AND IN KIT SRN.101.601)

SRN.101.617/4

FRESA PIANA PER PULIZIA SEDE INIETTORI NEL MOTORE 15X19. NOTE: UNIVERSALE. ((NEL KIT SRN.101.617 E NEL KIT SRN.101.601)

REAMER FLAT FOR CLEANING THE SEAT OF INJECTORS IN THE ENGINE DIAM. 15X19. NOTE: UNIVERSAL. (IN KIT SRN.101.617 AND IN KIT SRN.101.601)

BOSCH

Continental
VDO

Delphi
Technologies

DENSO



SRN.101.617

KIT FRESE PER PULIZIA SEDE INIETTORI NEL MOTORE (KIT COMPRENDE UNA FRESA PER LA PULIZIA FRONTALE DADO POLVERIZZATORE)

CUTTERS KIT FOR CLEANING THE SEAT OF INJECTORS IN THE ENGINE. (INCLUDING ONE REAMER FOR CLEANING THE FRONT SIDE OF NOZZLE NUT)

KIT COMPOSTO DA / KIT COMPOSED OF:

SRN.101.617/5

FRESA CONICA PER PULIZIA SEDE INIETTORI NEL MOTORE 17X21. NOTE: FIAT, IVECO. (NEL KIT SRN.101.617 E NEL KIT SRN.101.601)

REAMER CONICAL FOR CLEANING THE SEAT OF INJECTORS IN THE ENGINE DIAM. 17X21. (IN KIT SRN.101.617 AND IN KIT SRN.101.601)

SRN.101.617/6

PERNO PORTA FRESE. (NEL KIT SRN.101.617 E SRN.101.601)

PIN FOR REAMERS (IN KIT SRN.101.617 AND SRN.101.601).

SRN.101.617/7

FRESA PULIZIA TESTA INIETTORI DIAM. 19MM. (NEL KIT SRN.101.617)

REAMERS FOR CLEANING THE HEAD OF INJECTORS DIAM. 19MM. (IN KIT SRN.101.617)



SRN.101.601

KIT FRESE PER PULIZIA SEDE INIETTORI NEL MOTORE. NOTE: BOSCH, DELPHI, DENSO, VDO.

KIT OF CUTTERS FOR CLEANING THE INJECTOR SEAT IN THE ENGINE. NOTES: BOSCH, DELPHI, DENSO, VDO.

KIT COMPOSTO DA / KIT COMPOSED OF:

SRN.101.617/2

FRESA PIANA PER PULIZIA SEDE INIETTORI NEL MOTORE 17X17. NOTE: DELPHI, BOSCH. (NEL KIT SRN.101.617 E NEL KIT SRN.101.601)

REAMER FLAT FOR CLEANING THE SEAT OF INJECTORS IN THE ENGINE DIAM. 17X17. NOTE: DELPHI, BOSCH. (IN KIT SRN.101.617 AND SRN.101.601)

SRN.101.617/3

FRESA PIANA PER PULIZIA SEDE INIETTORI NEL MOTORE 17X19. NOTE: BOSCH (MERCEDES CDR) (NEL KIT SRN.101.617)

REAMER FLAT FOR CLEANING THE SEAT OF INJECTORS IN THE ENGINE DIAM. 17X19. NOTE: BOSCH (MERCEDES CDR) (IN KIT SRN.101.617)

SRN.101.617/4

FRESA PIANA PER PULIZIA SEDE INIETTORI NEL MOTORE 15X19. NOTE: UNIVERSALE. (NEL KIT SRN.101.617)

REAMER FLAT FOR CLEANING THE SEAT OF INJECTORS IN THE ENGINE DIAM. 15X19. NOTE: UNIVERSAL. (IN KIT SRN.101.617)

SRN.101.617/5

FRESA CONICA PER PULIZIA SEDE INIETTORI NEL MOTORE 17X21. NOTE: FIAT, IVECO. (NEL KIT SRN.101.617)

REAMER CONICAL FOR CLEANING THE SEAT OF INJECTORS IN THE ENGINE DIAM. 17X21.

SRN.101.617/6

PERNO PORTA FRESE. (NEL KIT SRN.101.617 E SRN.101.601)

PIN FOR REAMERS (IN KIT SRN.101.617).





SRN.101.658

FRESA PIANA PER PULIZIA SEDE INIETTORI NEL MOTORE 15X17. NOTE: PIEZO BOSCH.

REAMER FLAT FOR CLEANING THE SEAT OF INJECTORS IN THE ENGINE DIAM. 15X17. NOTE: PIEZO BOSCH.



SRN.101.603

SET DI 2 PINZETTE INOX ANTIMAGNETICHE PER INIETTORI CR (CON APERTURA INVERSA + CON PUNTE PIEGATE)

ANTIMAGNETIC INOX PLIERS SET FOR INJECTORS CR (WITH INVERSE OPENING + WITH SHAPED ENDS)



SRN.101.603/1

PINZETTA INOX ANTIMAGNETICA PER INIETTORI CR (APERTURA INVERSA).

ANTIMAGNETIC INOX PLIERS FOR INJECTORS CR (INVERSE OPENING)



SRN.101.603/2

PINZETTA INOX ANTIMAGNETICA PER INIETTORI CR (PUNTE PIEGATE).

ANTIMAGNETIC INOX PLIERS FOR INJECTORS CR (SHAPED ENDS)



SRN.101.603/3

PINZETTA INOX ANTIMAGNETICA PER INIETTORI CR (PUNTE DRITTE).

ANTIMAGNETIC INOX PLIERS FOR INJECTORS CR (STRAIGHT ENDS)



SRN.104.070

CONTENITORE MAGNETICO IN ACCIAIO PER MINUTERIA.

MAGNETIC STEEL CONTAINER FOR SMALL METAL PARTS



SRN.101.692

VASSOIO IN INOX SAGOMATO. NOTE: UTILE PER SMONTAGGIO INIETTORI. FINO A 6 INIETTORI.
SHAPED TRAY. NOTES: USEFUL FOR DISASSEMBLING INJECTORS.



SRN.101.635

KIT SCOVOLI IN ACCIAIO, RAME E NYLON PER PULIZIA SEDE INIETTORI/CANDELETTE/MOTORI.
TOTALE 38 PEZZI.

BRUSH SET IN STEEL/COOPER/NYALON TO CLEAN NOZZLEHOLDER SEAT, ENGINE-HEAD AND
PLUGS (38PCS).



SRN.101.636

KIT PULIZIA SEDE INIETTORI. NOTE: 2 SPAZZOLE PER PULIZIA FONDO INIETTORI, 6 TAPPI PER
CHIUSURA FORI COLLEGAMENTO CAMERA COMBUSTIONE, 3 SPAZZOLE IN ACCIAIO PER
PULIZIA SEDI INIETTORI, 1 SCOVOLINO, 1 PORTAINSERI FLESSIBILE.

DIESEL INJECTION SEAT CLEANER SET.



SRN.101.637

FRESA PER PULIZIA SEDE UGELLO INIETTORI DIAM. 15,5MM. NOTE: UTILE USARE CON SRN.101.291.

REAMER TO CLEAN NOZZLE INJECTOR SEAT DIAM. 15,5MM. NOTE: USEFUL TO USE WITH SRN.101.291.





SRN.101.621

ESTRATTORE VALVOLA INIETTORE 0445110351, 0445110418, 0445110419, 0445110524, 0445110520.

VALVE PULLER FOR INJECTOR 0445110351, 0445110418, 0445110419, 0445110524, 0445110520.



SRN.101.621/1

ESTRATTORE VALVOLA INIETTORE 0445110369 E SIMILARI.

VALVE PULLER FOR INJECTOR 0445110369 AND SIMILAR.



SRN.101.622

INSERITORE GRUPPO VALVOLA INIETTORI COMMON RAIL. NOTE: SIMILAR 0.986.613.613

INSERTER OF THE VALVE FOR INJECTORS COMMON RAIL. NOTE: SIMILAR 0.986.613.613.



SRN.101.691

BUSSOLA PER INSERITORE GRUPPO VALVOLA INIETTORI COMMON RAIL. NOTE: SIMILAR 0.986.613.613

ADAPTOR FOR INSERTER OF THE VALVE FOR INJECTORS COMMON RAIL. NOTE: SIMILAR 0.986.613.613.



SRN.101.640

KIT DI LAPPATURA PER LUCIDATURA SEDE VALVOLA/SFERA INIETTORI COMMON RAIL BOSCH.
NOTE: COMPOSTO DA SRN.101.101, DUE LAPPATORI, UN CORPO GUIDA, PASTA GRANA 600 E CROMO.

COMMON RAIL BOSCH VALVE GRINDING TOOL KIT. NOTE: COMPOSED BY SRN.101.101, TWO LAPPATORS, GUIDE, PASTE GRAINED 600 AND CHROME.



SRN.101.626

KIT ESTRATTORE/INSERTORE ANELLO IN FIBRA F00VC99002 PER INIETTORI COMMON RAIL.
TOOLS TO EXTRACT/INSERT F00VC99002 FIBER RING FOR COMMON RAIL.



SRN.101.664

INSERTORE ANELLO IN FIBRA F00RJ02177 PER INIETTORI COMMON RAIL CRIN3 BOSCH. NOTE: 0445120116, 0445120157 E SIMILARI.

INSERTER KIT FOR F00RJ02177 FIBER RING FOR COMMON RAIL CRIN3 BOSCH INJECTORS. NOTE: 0445120116, 0445120157 AND SIMILAR.

SRN.101.664/1

INSERTORE ANELLO IN FIBRA PER INIETTORI COMMON RAIL CRIN BOSCH. NOTE: 7,1MM.
INSERTER KIT FOR FIBER RING FOR COMMON RAIL CRIN BOSCH INJECTORS. NOTE: 7,1MM.



SRN.101.641

DISCO IN COTONE PER LUCIDATURA.
COTTON DISC FOR POLISHING.



SRN.101.642

PASTA ABRASIVA DA UTILIZZARE CON DISCO IN COTONE PER LUCIDARE I COMPONENTI DEGLI INIETTORI COMMON RAIL.

ABRASIVE PASTE TO BE USED WITH A COTTON DISC FOR POLISHING THE COMPONENTS OF THE COMMON RAIL INJECTORS.

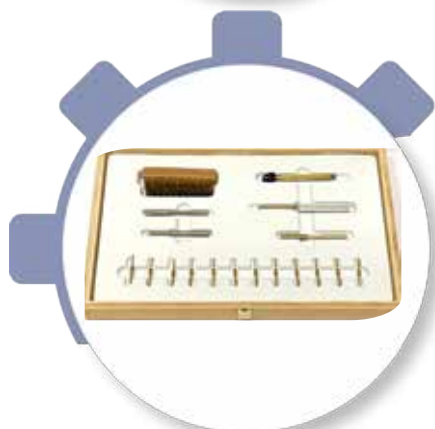




SRN.101.699

KIT PULIZIA INIETTORI UNIVERSALE. NOTE: 19 PEZZI COMPRESO PASTA ABRASIVA.

UNIVERSAL INJECTOR CLEANING KIT. NOTES: 19 PIECES INCLUDING ABRASIVE PASTE.



SRN.101.6001

KIT PULIZIA POLVERIZZATORI DI TUTTI TIPI. NOTE: KIT CONTIENE UNA GAMMA COMPLETA DI RASCHIETTI, SPAZZOLE ECC. SIMILAR KDEP 2900.

CLEANING KIT OF ALL TYPES OF NOZZLES. NOTE: KIT CONTAINS A COMPLETE RANGE OF SCRAPERS, BRUSHES ETC. SIMILAR KDEP 2900.



SRN.101.676

KIT RIMOZIONE/INSTALLAZIONE POMPA INIEZIONE. NOTE: FORD 2.0D, ECOBLUE TDCi. SIMILAR 303-1635. PER FORD TRANSIT, TRANSIT CUSTOM E TOURNEO 2.0 LT. ECOBLUE TDCi: AWD, FWD, RWD DAL 2016 IN POI. MOTORI: YLFS, YMFS, YNFS, YLF6, YMF, YLR6, YRM6, YNRS.

INJECTION PUMP REMOVER/INSTALLER. NOTE: FORD 2.0D, EcoBlue TDCi. SIMILAR 303-1635. FOR FORD TRANSIT, TRANSIT CUSTOM AND TOURNEO 2.0 LT. ECOBLUE TDCi: AWD, FWD, RWD DAL 2016 IN POI. MOTORS: YLFS, YMFS, YNFS, YLF6, YMF, YLR6, YRM6, YNRS.



SRN.101.625

FERMO PER BLOCCARE POLVERIZZATORE NEL MONTAGGIO. NOTE: PER INIETTORI PIEZO BOSCH E DENSO. ADATTO A DIVERSI TIPI DI MORSE.

ADAPTER TO BLOCK THE NOZZLE IN THE ASSEMBLY. NOTES: FOR PIEZO BOSCH AND DENSO INJECTORS. ADAPTABLE TO DIFFERENT TYPES OF VICES.



SRN.101.685

PROTEGGI FILETTO CON BASE. NOTE: 15MM, SIMILAR 0.986.613.667.

THREAD PROTECTOR WITH BASE. NOTES: 15MM, SIMILAR 0.986.613.667.

SRN.101.686

PROTEGGI FILETTO CON BASE. NOTE: 17MM. SIMILAR: 0.986.613.668.

THREAD PROTECTOR WITH BASE. NOTES: 17MM. SIMILAR: 0.986.613.668.

SRN.101.687

PROTEGGI FILETTO CON BASE. NOTE: 19MM. SIMILAR: 0.986.613.669.

THREAD PROTECTOR WITH BASE. NOTES: 19MM. SIMILAR: 0.986.613.669.

SRN.101.650

TAPPO PROTEZIONE PER INIETTORI M14X1,5
(PKG 100PCS).

PROTECTION CAP FOR INJECTOR M14X1,5
(PKG 100PCS).

SRN.101.651

TAPPO PROTEZIONE PER INIETTORI M12X1,5. (PKG
100PCS)

PROTECTION CAP FOR INJECTOR M12X1,5 (PKG
100PCS).

SRN.101.631

TAPPO C/FILETTO M14X1,5
PLUG WITH THREAD M14X1,5

SRN.101.639


TAPPO C/FILETTO M12X1,5
PLUG WITH THREAD M12X1,5

SRN.101.669

TAPPO M12X1,5 PER TUBI BANCO PROVA E VETTURA. NOTE: UTILE PER SIGILLARE TUBO ALTA PRESSIONE. NOTE: 6 PZ.
HIGH PRESSURE SELLING PLUG 12X1,5. NOTE: 6 PCS

SRN.101.677

TAPPO M14X1,5 PER TUBI BANCO PROVA E VETTURA. NOTE: UTILE PER SIGILLARE TUBO ALTA PRESSIONE. NOTE: 6 PZ.
HIGH PRESSURE SELLING PLUG 14X1,5. NOTE: 6 PCS





SRN.101.655

TAPPO 14X1,5 PROTEZIONE RACCORDO ENTRATA PER INIETTORI PRIMA DI SABBIATURA

PROTECTION CAP 14X1,5 FOR INJECTORS BEFORE SANDBLASTING

SRN.101.656

TAPPO 12X1,5 PROTEZIONE RACCORDO ENTRATA PER INIETTORI PRIMA DI SABBIATURA

PROTECTION CAP 12X1,5 FOR INJECTORS BEFORE SANDBLASTING



SRN.101.6500

PROTEZIONE "IN GOMMA" PER INIETTORI 7mm. NOTE: NERO

PROTECTION FOR INJECTORS 7mm. NOTE: BLACK.

SRN.101.6501

PROTEZIONE "IN GOMMA" PER INIETTORI 9mm. NOTE: NERO

PROTECTION FOR INJECTORS 9mm. NOTE: BLACK.



SRN.101.645

CALIBRO INSERITORE ANELLO IN FIBRA. NOTE: SIMILAR 0.986.613.640

FIBER RING INSERTER TOOL. NOTES: SIMILAR 0.986.613.640

SRN.101.646

CALIBRO INSERITORE ANELLO IN FIBRA. NOTE: SIMILAR 0.986.613.646

FIBER RING INSERTER TOOL. NOTES: SIMILAR 0.986.613.646

SRN.101.647

CALIBRO INSERITORE ANELLO IN FIBRA. NOTE: SIMILAR 0.986.613.648

FIBER RING INSERTER TOOL. NOTES: SIMILAR 0.986.613.648



SRN.101.690

KIT UNCINI PER SMONTAGGIO DEGLI O'RING E PARAOLIO.
HOOKS KIT FOR DISASSEMBLING THE O'RINGS AND OIL SEALS.



SRN.101.690/1

UNCINO DIRITTO PER SMONTAGGIO DEGLI O'RING E PARAOLIO.
RIGHT HOOK FOR REMOVAL OF OIL SEAL AND O'RING.



SRN.101.690/2

UNCINO A 90° PER SMONTAGGIO DEGLI O'RING E PARAOLIO. NOTE: CAT C7, C9, C175, ISUZU.
90° HOOK FOR REMOVAL OF OIL SEAL AND O'RING.



SRN.101.690/3


UNCINO AD "U" PER SMONTAGGIO DEGLI O'RING E PARAOLIO.
"U" HOOK FOR REMOVAL OF OIL SEAL AND O'RING.



SRN.101.690/4

UNCINO SNODATO PER SMONTAGGIO DEGLI O'RING E PARAOLIO.
HOOK FOR REMOVAL OF OIL SEAL AND O'RING.





SRN.101.614

KIT SOSTITUZIONE FILTRI ANTIPOLVERE INIETTORI CR DENSO.

TOOL KIT FOR REPLACE ANTI-POWDERS FILTERS OF CR INJECTORS DENSO.

SRN.101.614/1

FILTRO DENSO (UTILIZZARE KIT SRN.101.614 O SRN.101.616).

DENSO FILTER (USE THE TOOL KIT SRN.101.614 OR SRN.101.616)



FILTRO **DENSO** PER INIETTORI / FOR INJECTORS :

095000-5600 095000-5650 095000-5801 095000-5810 095000-5921 095000-5931 095000-6132 095000-6240 095000-625# 095000-6353
095000-6364 095000-6583 095000-6593 095000-6700 095000-6791 095000-698# 095000-6993 050000-7500 095000-7530 095000-7731
095000-7761 095000-7781 095000-8011 095000-8100 23670-OR010 23670-OR070 295050-1170 R2AA13H50



SRN.101.615

KIT SOSTITUZIONE FILTRI ANTIPOLVERE INIETTORI CR DENSO FILTRO 27MM E 30MM.

TOOL KIT FOR REPLACE ANTI-POWDERS FILTERS OF CR INJECTORS DENSO.

SRN.101.615/1

FILTRO DENSO L=30MM

DENSO FILTER L=30MM

SRN.101.615/2

FILTRO DENSO L=27MM

DENSO FILTER L=27MM



FILTRO **DENSO** PER INIETTORI / FOR INJECTORS :

095000-0562 095000-0570 095000-0750 095000-0941 095000-1211 095000-5086 095000-5212 095000-5226 095000-5344 095000-5450
095000-5471 095000-5474 095000-5511 095000-5550 095000-6632 095000-7172 095000-758# 61400710127



SRN.101.616

KIT COMPLETO SOSTITUZIONE FILTRI ANTIPOLVERE INIETTORI CR DENSO.

COMPLETE TOOL KIT FOR REPLACE ANTI-POWDERS FILTERS OF CR INJECTORS DENSO



SRN.101.6000

CASSETTA SMONTAGGIO/RIMONTAGGIO INIETTORI COMMON RAIL BOSCH **CRIN** + **CRI** + INIETTORI "**SUPERFAST**". NOTE: SIMILAR 0.986.613.669 + 0.986.613.650.

COMMON RAIL BOSCH **CRIN** + **CRI** + "**SUPERFAST**" INJECTORS DISASSEMBLY / REASSEMBLY BOX. NOTES: SIMILAR 0.986.613.669 + 0.986.613.650.



INCLUSO NEL KIT / INCLUDING IN THE KIT:

SRN.101.685, SRN.101.686, SRN.101.687, SRN.101.126, SRN.101.127, SRN.101.133, SRN.101.134, SRN.101.197, SRN.101.101, SRN.101.124, SRN.101.125, SRN.101.274/1, SRN.101.626, SRN.101.745, SRN.101.664, SRN.101.664/1, SRN.101.678, SRN.101.679, SRN.101.278, SRN.101.279, SRN.101.603/1, SRN.101.287, SRN.101.271, SRN.101.272, SRN.101.273, SRN.101.294.

SRN.101.689

KIT ATTREZZATURA RIPARAZIONE INIETTORI COMMON RAIL "**CRI**" BOSCH + INIETTORI "**SUPERFAST**". NOTE: SIMILAR 0.986.613.650.

KIT FOR REPAIR COMMON RAIL "**CRI**" + "**SUPERFAST**" INJECTORS BOSCH. NOTES: SIMILAR 0.986.613.650.



INCLUSO NEL KIT / INCLUDING IN THE KIT:

SRN.101.722, SRN.101.133, SRN.101.134, SRN.101.603/1, SRN.101.626, SRN.101.101, SRN.101.271, SRN.101.272, SRN.101.685, SRN.101.686, SRN.101.294, SRN.101.274/1, SRN.101.678, SRN.101.679, SRN.101.197, SRN.101.745, SRN.101.278, SRN.101.279.

SRN.101.6003


CASSETTA SMONTAGGIO / RIMONTAGGIO INIETTORI COMMON RAIL BOSCH **CRIN**.

COMMON RAIL BOSCH **CRIN** INJECTORS DISASSEMBLY / REASSEMBLY BOX. NOTES: SIMILAR 0.986.613.669.



INCLUSO NEL KIT / INCLUDING IN THE KIT:

SRN.101.273, SRN.101.124, SRN.101.125, SRN.101.687, SRN.101.126, SRN.101.127, SRN.101.664, SRN.101.274, SRN.101.274/1, SRN.101.287.



SRN.101.672

KIT ATTREZZATURA MONTAGGIO/SMONTAGGIO INIETTORE CATERPILLAR C6.6 / PERKINS

KIT ASSEMBLING / DISASSEMBLING TOOLS FOR CATERPILLAR C6.6 / PERKINS.



SRN.101.673

KIT ATTREZZATURA MONTAGGIO/SMONTAGGIO INIETTORE CATERPILLAR CAT3126 / POWERSTROKE / NAVISTAR

KIT ASSEMBLING / DISASSEMBLING TOOLS FOR CATERPILLAR CAT3126 / POWERSTROKE / NAVISTAR



SRN.101.674

KIT ATTREZZATURA MONTAGGIO/SMONTAGGIO INIETTORE CATERPILLAR CAT C7, C9.

KIT ASSEMBLING / DISASSEMBLING TOOLS FOR CATERPILLAR CAT C7, C9.



SRN.101.670

CASSETTA X FILTRI ANTIPOLVERE CP1 E CP1H. KIT COMPRENDE: SRN.101.238, SRN.101.275, SRN.101.276.

TOOL KIT FOR ANTI-POWDER FILTERS ON PUMP CP1, CP1H. KIT INCLUDES: SRN.101.238, SRN.101.275, SRN.101.276.



SRN.101.6005

CASSETTA RIPARAZIONE POMPA CP4 BOSCH.

BOSCH CP4 PUMP REPAIR BOX.

INCLUSO NEL KIT / INCLUDING IN THE KIT:

SRN.101.2010, SRN.101.2013, SRN.101.2016, SRN.101.204, SRN.101.737, SRN.101.749.



SRN.101.6006

CASSETTA RIPARAZIONE INIETTORI "SUPER FAST" BOSCH.

BOSCH "SUPER FAST" INJECTOR REPAIR BOX.

INCLUSO NEL KIT / INCLUDING IN THE KIT:

SRN.101.738, SRN.101.741, SRN.101.278, SRN.101.279. SRN.101.274/1, SRN.101.281, SRN.101.267, SRN.101.101, SRN.101.1013, SRN.101.197, SRN.101.746.



SRN.101.6007

CASSETTA FALSI ATTUATORI.

FALSE ACTUATORS BOX.

INCLUSO NEL KIT / INCLUDING IN THE KIT:

SRN. 101.611, SRN.101.605, SRN.101.606, SRN.101.652, SRN.101.619, SRN.101.609, SRN.101.653, SRN.101.6011, SRN.101.6012, SRN.101.6013, SRN.101.6014, SRN.101.6015, SRN.101.6016, SRN.101.6017, SRN.101.6010.





SRN.101.643

KIT ATTREZZATURA PER POMPA CP1 COMMON RAIL BOSCH. NOTE: COMPRESO BOCCOLE DI RICAMBIO.

KIT FOR PUMP CP1 COMMON RAIL BOSCH.

INCLUSO NEL KIT / INCLUDING IN THE KIT:

SRN.101.229, SRN.101.230, SRN.101.231, SRN.101.233, SRN.101.224, SRN.101.225, SRN.101.226, SRN.101.228, SRN.101.251, SRN.101.252, SRN.101.253, SRN.101.255, BOCCOLE DI RICAMBIO.

SRN.101.671

KIT ATTREZZATURA PER POMPA CP3 BOSCH. NOTE: COMPRESO BOCCOLE DI RICAMBIO.

KIT FOR PUMP CP3 COMMON RAIL BOSCH. NOTES: INCLUDING BUSHINGS.

INCLUSO NEL KIT / INCLUDING IN THE KIT:

SRN.101.229, SRN.101.230, SRN.101.235, SRN.101.243/1, SRN.101.224, SRN.101.225, SRN.101.236, SRN.101.237, SRN.101.251, SRN.101.252, SRN.101.256, SRN.101.257, BOCCOLE DI RICAMBIO.

SRN.101.6004

KIT BLOCCHETTI DIMA PER POSIZIONAMENTO BOBINE INIETTORE BOSCH E VDO.

KIT FOR POSITIONING BOSCH AND VDO INJECTOR COILS.

INCLUSO NEL KIT / INCLUDING IN THE KIT:

SRN.101.760, SRN.101.761, SRN.101.762, SRN.101.763, SRN.101.764, SRN.101.765, SRN.101.766, SRN.101.767, SRN.101.768.

SRN.101.661

COPERTURA ALBERO POMPA VDO 03L130755E E SIMILI PER INSERIMENTO PARAOLIO. NOTE: DIAM. 25, ANCHE PER POMPE CP4.

SHAFT COVER FOR VDO PUMP 03L130755E AND SIMILAR FOR OIL SEAL INSERTION. NOTE: DIAM. 25, FOR CP4 PUMP ALSO.

SRN.101.662

COPERTURA INSERIMENTO PARAOLIO ALBERO 1466C06042 PER POMPE CP4 0445010512..., ...559, ...681...E SIMILARI, ANCHE PER POMPA CP1H 0445010320.

SHAFT COVER FOR CP4 PUMP 0445010512..., ...559, ...681...AND SIMILAR, ALSO FOR CP1H PUMP 0445010320 FOR OIL SEAL INSERTION.





VALVOLE CONTROPRESSIONE - BACK PRESSURE VALVES

SRN.101.623

ADATTATORE CON VALVOLA CONTRO-PRESSIONE 10BAR PER INIETTORI PIEZO BOSCH.

BACK LEAK CONNECTOR WITH VALVE 10BAR FOR PIEZO BOSCH INJECTORS.

SRN.101.624

CONNETTORE PER RECUPERO SU INIETTORI DELPHI. NOTA: UTILE PER CODIFICA INIETTORI.

BACK LEAK CONNECTOR FOR DELPHI INJECTORS. NOTE: USEFUL FOR INJECTOR CODING.

SRN.101.556

TUBO BANCO PROVA PER INIETTORI COMMON RAIL PIEZO BOSCH. NOTE: SIMILAR 1.687.412.004

TEST BENCH HOSE FOR COMMON RAIL PIEZO BOSCH INJECTORS. NOTES: SIMILAR 1.687.412.004

SRN.101.557

TUBO BANCO PROVA PER INIETTORI COMMON RAIL PIEZO BOSCH. NOTE: SIMILAR 1.680.712.315

TEST BENCH HOSE FOR COMMON RAIL PIEZO BOSCH INJECTORS. NOTES: SIMILAR 1.680.712.315

SRN.301.PIRV.10

TUBO CON VALVOLA CONTRO PRESSIONE - 10 BAR BOSCH.

HOSE WITH VALVE BACK PRESSURE - 10 BAR BOSCH.

SRN.301.PIRV2

TUBO CON VALVOLA CONTRO PRESSIONE - 2 BAR PER INIETTORI VDO PIEZO E DENSO PIEZO.

BACK LEAK ASSEMBLY HOSE AND FITTING WITH 2 BAR BACK PRESSURE VALVE FOR VDO DENSO PIEZO.





SRN.301.PIRV10-02

TUBO CON VALVOLA CONTRO PRESSIONE PER INIETTORI DENSO EURO6.

DENSO EURO6 RETURN BACK PRESSURE VALVE AND HOSE ASSEMBLY.



SRN.301.PIRV1.3

TUBO CON VALVOLA CONTRO PRESSIONE - 1.3 BAR PER INIETTORI VDO EURO6.

BACK LEAK ASSEMBLY HOSE AND FITTING WITH 1.3 BAR BACK PRESSURE VALVE FOR VDO EURO6 APPLICATION.



SRN.301.PIRV6

TUBO CON VALVOLA CONTRO PRESSIONE - 6 BAR PER INIETTORI DELPHI EURO6.

BACK LEAK ASSEMBLY HOSE AND FITTING WITH 6 BAR BACK PRESSURE VALVE FOR DELPHI EURO6.



SRN.301.PIRV08

VALVOLA CONTRO PRESSIONE - 0,8 BAR PER INIETTORI CRIN BOSCH.

CRIN INJECTORS RETURN VALVE 0,8BAR.



SRN.301.CRB.01

RACCORDO DI RECUPERO/RITORNO SPECIALE PER INIETTORI BOSCH TIPO CR12.2/2.5

SPECIAL RECOVERY / RETURN FITTING FOR BOSCH INJECTORS TYPE CR12.2 / 2.5



SRN.301.CRD.01

RACCORDO DI RECUPERO/RITORNO SPECIALE PER INIETTORI DENSO.

SPECIAL RECOVERY / RETURN FITTING FOR DENSO INJECTORS.



SRN.101.657

INNESTO RAPIDO PER INIETTORI CR DENSO CON FILETTO 8X1.

MALE ADAPTOR FOR CR DENSO INJECTORS, THREAD 8X1.

SRN.101.6022

INNESTO RAPIDO MASCHIO PER INIETTORI COMMON RAIL DENSO CON FILETTO 10X1.

MALE ADAPTOR FOR COMMON RAIL DENSO INJECTORS, THREAD 10X1.

SRN.101.6023

INNESTO RAPIDO MASCHIO PER INIETTORI COMMON RAIL DENSO CON FILETTO 6X1, foro diam. 3,5. NOTE: MAZDA.

MALE ADAPTOR FOR COMMON RAIL DENSO INJECTORS, THREAD 6X1, hole diam. 3,5. NOTE. MAZDA.

SRN.101.6024

INNESTO RAPIDO MASCHIO PER INIETTORI COMMON RAIL DENSO CON FILETTO 8X1,25.

MALE ADAPTOR FOR COMMON RAIL DENSO INJECTORS, THREAD 8X1,25.

SRN.101.6025

INNESTO RAPIDO PER INIETTORI COMMON RAIL BOSCH 2,2/2,4.

CRi INJECTOR RETURN ADAPTER FOR BOSCH 2,2 / 2,4 INJECTORS.

SRN.101.6026

INNESTO RAPIDO PER INIETTORI COMMON RAIL DELPHI 28388960 E SIMILAR.

CRi INJECTOR RETURN ADAPTER FOR DELPHI 28388960 E SIMILAR INJECTORS.





SRN.104.074

ATTACCO RAPIDO DIR. 1/8 MASCHIO TUBO 6
 QUICK CONNECTION 1/8 MALE DIAM. 6MM



SRN.104.071

ATTACCO RAPIDO A "L" ISO 1/8 F X 1/8M
 QUICK CONNECTION "L" ISO 1/8F X 1/8M



SRN.104.073

ATTACCO RAPIDO A "L" PER TUBO DIAM. 6MM.
 QUICK CONNECTION "L" FOR HOSE DIAM. 6MM



SRN.104.076

ATTACCO RAPIDO ANG. 1/8 MASCHIO TUBO 6
 QUICK CONNECTION 1/8 MALE DIAM. 6MM.



SRN.104.075

ATTACCO RAPIDO ANG. 1/8 MASCHIO TUBO 6 NICHELATO.
 QUICK CONNECTION 1/8 MALE DIAM. 6MM



SRN.104.007

INNESTO RAPIDO FEMMINA CON OTTURATORE - 1/8MASCHIO. NOTE: DA UTILIZZARE ANCHE PER BANCHI BOSCH EPS.
 QUICK CONNECTION 1/8 FEMALE FOR BOSCH EPS 815.



SRN.104.008

INNESTO RAPIDO MASCHIO - 1/8 MASCHIO. NOTE: COMPATIBILE 1.684.484.012.
 QUICK CONNECTION 1/8 MALE FOR BOSCH EPS 815.



SRN.104.077

KIT INNESTO RAPIDO 1/8 FEMMINA CON ATTACCO RAPIDO DIR. 1/8 MASCHIO TUBO 6
 QUICK CONNECTION KIT 1/8 FEMALE WITH 1/8 MALE TUBE 6



SRN.101.632



CAMERA INIEZIONE UNIVERSALE PER POLVERIZZATORE DIAMETRO 7MM.

UNIVERSAL QUICK CONNECTION FOR ALL TYPE OF NOZZLEHOLDERS. DIAM. 7MM.

SRN.101.633

CAMERA INIEZIONE UNIVERSALE PER POLVERIZZATORE DIAMETRO 9MM.

UNIVERSAL QUICK CONNECTION FOR ALL TYPE OF NOZZLEHOLDERS. DIAM. 9MM

SRN.101.680



ATTACCO RAPIDO A "L" PER INIETTORI DIAMETRO 7MM - INNESTO RAPIDO FEMMINA 1/8.

QUICK CONNECTION FOR ALL TYPE OF NOZZLEHOLDERS DIAM. 7MM - FEMALE 1/8.

SRN.101.681

ATTACCO RAPIDO A "L" PER POLVERIZZATORE DIAMETRO 9MM - INNESTO RAPIDO FEMMINA 1/8.

QUICK CONNECTION FOR ALL TYPE OF NOZZLEHOLDERS DIAM. 7MM - FEMALE 1/8.

SRN.101.682



ATTACCO RAPIDO A "L" PER POLVERIZZATORE DIAMETRO 7MM - INNESTO RAPIDO MASCHIO 1/8.

QUICK CONNECTION FOR ALL TYPE OF NOZZLEHOLDERS DIAM. 7MM - MALE 1/8.

SRN.101.683

CAMERA INIEZIONE UNIVERSALE A "L" PER POLVERIZZATORE DIAM. 7MM. NOTE: VDO.

UNIVERSAL QUICK CONNECTION "L" SHAPE FOR ALL TYPE OF NOZZLEHOLDERS. DIAM. 7MM. NOTE: VDO.

SRN.101.684

CAMERA INIEZIONE UNIVERSALE A "L" PER POLVERIZZATORE DIAM. 9MM.

UNIVERSAL QUICK CONNECTION "L" SHAPE FOR ALL TYPE OF NOZZLEHOLDERS. DIAM. 9MM.

SRN.101.688



CAMERA INIEZIONE UNIVERSALE A "L" PER POLVERIZZATORE DIAMETRO 7MM. NOTE: 1/8 TUBO 8.

UNIVERSAL QUICK CONNECTION "L" SHAPE FOR ALL TYPE OF NOZZLEHOLDERS. DIAM. 7MM.



BLOCCHETTI - ADATTATORI - BLOCKS - ADAPTERS

SRN.101.701

ADATTATORE DI PROVA PER INIETTORI CRIN **ACTROS**. DIAM.26MM.

ADAPTER FOR TESTING **ACTROS** TRUCK INJECTORS. DIAM. 26MM

SRN.101.702

ADATTATORE DI PROVA PER INIETTORI CRIN **MAN** DIAM.29MM. SIMILAR A61 (1.687.016.083). NOTE: INIETTORI - 0.445.120.024 - 0.445.120.031 - 0.445.120.044 - 0.445.120.045 - 0.445.120.098 - 0.445.120.099 - 0.445.120.105 - 0.445.120.147 - 0.445.120.148 - 0.445.120.162 - 0.445.120.186 - 0.445.120.203 - 0.445.120.307 - 0.445.120.308 - 0.445.120.315 - 0.445.120.316 - 0.445.120.358 - 0.445.120.359.

ADAPTER FOR TESTING **MAN** TRUCK INJECTORS. DIAM. 29MM.

SRN.101.703

ADATTATORE DI PROVA PER INIETTORI CRIN **MACK 2 RENAULT**. DIAM.27,5MM.

ADAPTER FOR TESTING **MACK 2 RENAULT** TRUCK INJECTORS. DIAM. 27,5MM.

SRN.101.704

ADATTATORE DI PROVA PER INIETTORI CRIN **RENAULT PREMIUM**. DIAM.32MM. SIMILAR A41 (1.685.720.316). NOTE: INIETTORI - 0.445.120.003 - 0.445.120.004 - 0.445.120.009 - 0.445.120.010 - 0.445.120.014 - 0.445.120.015 - 0.445.120.019 - 0.445.120.020 - 0.445.120.084 - 0.445.120.085.

ADAPTER FOR TESTING **RENAULT** TRUCK INJECTORS. DIAM. 32MM.

SRN.101.705

ADATTATORE DI PROVA PER INIETTORI CRIN TECTOR - **EUROCARGO, CUMMINS, IVECO**. DIAM.26MM. SIMILAR A31 (1.685.720.296). NOTE: INIETTORI - 0.445.120.007 - 0.445.120.018 - 0.445.120.028 - 0.445.120.032 - 0.445.120.046 - 0.445.120.054 - 0.445.120.057 - 0.445.120.177 - 0.445.120.351 - 0.445.120.069 - 0.445.120.079 - 0.445.120.103 - 0.445.120.113 - 0.445.120.114 - 0.445.120.184 - 0.445.120.185 - 0.445.120.208 - 0.445.120.209 - 0.445.120.210 - 0.445.120.211 - 0.445.120.212 - 0.445.120.231 - 0.445.120.238 - 0.445.120.250 - 0.445.120.254 - 0.445.120.255 - 0.445.120.273 - 0.445.120.289.

ADAPTER FOR TESTING TECTOR - EUROCARGO, **CUMMINS, IVECO** TRUCK INJECTORS. DIAM.26MM.

SRN.101.706

ADATTATORE DI PROVA PER INIETTORI CRIN **DENSO, JOHN DEERE**. NOTE: DIAM.27MM. INIETTORI: 548# / 09F05959, 505# /07860/04E07429, 505# /07860/04E07435, 09J08281, RE529117, 650#, RE543352, DURAMAX (DENSO 5730), RE529118, SE501926, 095000-649#, RE529149.

ADAPTER FOR TESTING DENSO TRUCK INJECTORS, NOTE: **JOHN DEERE**, DIAM. 27MM





SRN.101.707

ADATTATORE DI PROVA PER INIETTORI CRIN DENSO. DIAM.23,5MM. NOTE: INIETTORI 0551 - 12C - 0310, 095000-515# (John Deere 8.1), RE524361, RE518726, SE501936, 095000-7560, JD 095000-0540, JOHN DEERE (DENSO 0540), DENSO 5160, 02F02134, DENSO 095000-5160 / JOHN DEERE RE524362, RE518725, RE504181.

ADAPTER FOR TESTING **DENSO** TRUCK INJECTORS. DIAM. 23,5MM.



SRN.101.708

ADATTATORE DI PROVA PER INIETTORI CRIN **MAN** BOSCH. DIAM.26MM. SIMILAR A14I (1.687.016.091). NOTE: INIETTORI - 0.445.120.030 - 0.445.120.044 - 0.445.120.061 - 0.445.120.100 - 0.445.120.217 - 0.445.120.218 - 0.445.120.219 - 0.445.120.274 - 0.445.120.275 - 0.445.124.056.

ADAPTER FOR TESTING **MAN** BOSCH TRUCK INJECTORS. DIAM. 26MM.



SRN.101.709

ADATTATORE DI PROVA PER INIETTORI CRIN **VOLVO-DEUTZ** DIAM. 28MM. SIMILAR A9I, A13I (1.685.720.324, 1.685.720. 332). NOTE: INIETTORI 0.445.120.064 - 0.445.120.065 - 0.445.120.074 - 0.445.120.136 - 0.445.120.137 - 0.445.120.138 - 0.445.120.139 - 0.445.120.158 - 0.445.120.234 - 0.445.120.246 - 0.445.120.345 - 0.445.120.362 - 0.445.120.363 - 0.445.120.394.

ADAPTER FOR TESTING **VOLVO-DEUTZ** TRUCK INJECTORS. DIAM. 28MM.



SRN.101.710

ADATTATORE DI PROVA PER INIETTORI **CUMMINS**. DIAM.26MM. SIMILAR A1I (1.685.720.297). NOTE: INIETTORI - 0.445.120.029 - 0.445.120.035 - 0.445.120.037 - 0.445.120.038 - 0.445.120.070 - 0.445.120.094 - 0.445.120.097 - 0.445.120.112 - 0.445.120.115 - 0.445.120.120 - 0.445.120.121 - 0.445.120.122 - 0.445.120.125 - 0.445.120.133 - 0.445.120.140 - 0.445.120.144 - 0.445.120.159 - 0.445.120.199 - 0.445.120.236 - 0.445.120.237 - 0.445.120.240 - 0.445.120.241 - 0.445.120.253 - 0.445.120.272 - 0.455.120.257 - 0.445.120.304 - 0.445.120.305.

ADAPTER FOR TESTING **CUMMINS** TRUCK INJECTORS. DIAM. 26MM.



SRN.101.711

ADATTATORE DI PROVA PER INIETTORI COMMON RAIL SIEMENS **VDO**. NOTE: FORD

ADAPTER FOR TESTING COMMON RAIL SIEMENS **VDO** INJECTORS. NOTE: FORD.



SRN.101.712

ADATTATORE DI PROVA PER INIETTORI CRIN BOSCH **SISU**. DIAM. 26MM. SIMILAR A2I (1.685.720.314). NOTE: INIETTORI 0.445.120.063 - 0.445.120.235 - 0.445.120.340.

ADAPTER FOR TESTING BOSCH **SISU** TRUCK INJECTORS. DIAM. 26MM.



SRN.101.713

ADATTATORE DI PROVA PER INIETTORI **DELPHI SMART INJECTOR**. NOTE: BEBJ1A00001, BEBJ1A00101, BEBJ1A01101, BEBJ1A00201, BEBJ1A05001, BEBJ1A05002, BEBJ1D00003, BEBJA00003, BEBJ1D02001 ECC.

ADAPTER FOR TESTING **DELPHI SMART INJECTOR**. NOTE: NOTE: BEBJ1A00001, BEBJ1A00101, BEBJ1A01101, BEBJ1A00201, BEBJ1A05001, BEBJ1A05002, BEBJ1D00003, BEBJA00003, BEBJ1D02001 ECC.

SRN.101.714

ADATTATORE DI PROVA PER INIETTORI COMMON RAIL **DENSO**. DIAM. 24MM. NOTE: 095000-056X E SIMILAR.

ADAPTER FOR TESTING **DENSO** COMMON RAIL INJECTORS. DIAM. 24MM. NOTE: 095000-056X AND SIMILAR.

SRN.101.715

ADATTATORE DI PROVA PER INIETTORI COMMON RAIL **DENSO**. DIAM. 18,5MM.

ADAPTER FOR TESTING **DENSO** COMMON RAIL INJECTORS. DIAM. 18,5MM

SRN.101.716

ADATTATORE DI PROVA PER INIETTORI CR **SCANIA**. DIAM.40,5MM. NOTE: 1881565-0984301-083203390-CHQMDB50K, BOSCH 4 PIN.

ADAPTER FOR TESTING CR **SCANIA** INJECTORS. DIAM.40,5MM. NOTE: 1881565-0984301-083203390-CHQMDB50K, BOSCH 4 PIN.

SRN.101.717

ADATTATORE DI PROVA PER INIETTORI CRIN **DEUTZ BOSCH**. DIAM.21MM. SIMILAR A1E (1.685.720.340). NOTE: 0.445.120.066 - 0.445.120.067

ADAPTER FOR TESTING **DEUTZ BOSCH** TRUCK INJECTORS. DIAM. 21MM

SRN.101.718

ADATTATORE DI PROVA PER INIETTORI CRIN **IVECO CURSOR 9**. DIAM.35MM. SIMILAR A3E. NOTE: 0.445.120.092 - 0.445.120.157 - 0.445.120.279 - 0.445.120.282.

ADAPTER FOR TESTING **IVECO CURSOR 9** TRUCK INJECTORS. DIAM. 35MM





SRN.101.719

ADATTATORE DI PROVA PER INIETTORI COMMON RAIL BOSCH **MTU**. DIAM.26MM
ADAPTER FOR TESTING BOSCH **MTU** TRUCK INJECTORS. DIAM. 26MM



SRN.101.720

ADATTATORE DI PROVA PER INIETTORI CRIN **SCANIA 4 PIN**. DIAM.35MM.
ADAPTER FOR TESTING **SCANIA 4 PIN** TRUCK INJECTORS. DIAM. 35MM



SRN.101.723

ADATTATORE DI PROVA PER INIETTORI CR CRIN BOSCH (MERCEDES ACTROS). **XPI SCANIA**. NOTE: INIETTORE 0.445.120.287=0.445.120.288 (0.986.435.598), 0.445.120.271, A4710700587, 0.445.120.303, 0.445.120.302, A4720701187, A4710700887.
ADAPTER FOR TESTING CR CRIN INJECTOR BOSCH (MERCEDES ACTROS). **XPI SCANIA**.



SRN.101.724

ADATTATORE DI PROVA PER INIETTORI CR CRIN IVECO (EURO 6). NOTE: IVECO STRALIS, ASTRA. INIETTORE 0.445.124.036, 0.445.124.015. NOTE: DA USARE INSIEME CON SRN.105.404
ADAPTER FOR TESTING CR CRIN INJECTOR IVECO (EURO 6). NOTE: IVECO STRALIS, ASTRA. INJECTORS 0.445.124.036, 0.445.124.015. NOTE: USE WITH SRN.105.404



SRN.101.725

ADATTATORE DI PROVA PER INIETTORE PB140SF632 (CINESE).
ADAPTER FOR TESTING INJECTORS CPB140SF632 (CHINA).



SRN.101.726

ADATTATORE DI PROVA PER INIETTORI CR **DAF, SMART INJECTOR**. NOTE: INIETTORE DAF-1826007, BEBJ1A01201.
ADAPTER FOR TESTING CR **DAF, SMART INJECTOR**. NOTE: INJECTORS DAF-1826007, BEBJ1A01201.



SRN.101.727

ADATTATORE DI PROVA PER INIETTORI **CUMMINS**. DIAM.26MM. NOTE: INIETTORE 2872331, 180311380, X834W6VDU. PUO' SERVIRE: SRN.101.131 + SRN.101.130 + SRN.101.115 (VENDUTE SEPARATAMENTE)

ADAPTER FOR TESTING **CUMMINS** TRUCK INJECTORS. DIAM. 26MM. NOTE: INJECTORS 2872331, 180311380, X834W6VDU. TOOLS NEEDED: SRN.101.131 + SRN.101.130 + SRN.101.115 (SOLD SEPARATELY)

SRN.101.740

ADATTATORE DI PROVA PER INIETTORI CATERPILLAR **C6.6 / PERKINS**.

ADAPTER FOR TESTING CATERPILLAR C6.6 / **PERKINS** INJECTORS.

SRN.101.750

ADATTATORE DI PROVA PER INIETTORI CRIN **BOSCH**. NOTE: 0.445.124.025, 0.445.120.051, 0.445.120.052, 0.445.120.173, 0.445.120.174, 837074860 PER SISU, VOLVO AND SIMILAR..

ADAPTER FOR TESTING **BOSCH** CRIN INJECTORS. NOTE: 0.445.124.025, 0.445.120.051, 0.445.120.052, 0.445.120.173, 0.445.120.174, 837074860 FOR SISU, VOLVO AND SIMILAR.

SRN.101.751

ADATTATORE DI PROVA PER INIETTORI **DELPHI** A0030179112, BEBJ1A02001 (MERCEDES). DIAM. 26MM.

ADAPTER FOR TESTING **DELPHI** INJECTORS A0030179112, BEBJ1A02001 (MERCEDES). DIAM. 26MM.

SRN.101.752

ADATTATORE DI PROVA PER INIETTORI **DENSO** JOHN DEERE. (3707282 /0401/11P 02228).

ADAPTER FOR TESTING **DENSO** INJECTORS. JOHN DEERE. (3707282 /0401/11P 02228).

SRN.101.753

ADATTATORE DI PROVA PER INIETTORI **DELPHI** CRIN EURO 6 SMART INJECTOR. NOTE: A9361987 / EP3770 / 11235 / 09771 / A9362187, A936218700, A9360701787, A9360702187, BEBJ1C01001, BEBJ1C01001, BEBJ1C01002. MERCEDES ACTROS - ATEGO EURO 6. (venduto insieme con SRN.101.633).

ADAPTER FOR TESTING INJECTORS **DELPHI** CRIN EURO 6 SMART INJECTOR.





SRN.101.754

ADATTATORE DI PROVA PER INIETTORI DELPHI CRIN DAF EURO 6 SMART INJECTOR. NOTE: BEBJ1D01104, 1972590, DAF 1972590, BEBJ1D03001, DAF 1974030.

ADAPTER FOR TESTING INJECTORS DELPHI CRIN DAF EURO 6 SMART INJECTOR. NOTE: BEBJ1D01104, 1972590, DAF 1972590, BEBJ1D03001, DAF 1974030.



SRN.101.756

ADATTATORE DI PROVA PER INIETTORE VOLVO 22490430 / 23088481/ 21952974 / RENAULT 7422490430, 7485020300, DCRI401020, 295700-1020, 295050-0511.

ADAPTER FOR TESTING INJECTORS VOLVO 22490430 / 23088481/ 21952974 / RENAULT 7422490430, 7485020300, DCRI401020, 295700-1020, 295050-0511.



SRN.101.759

ADATTATORE DI PROVA PER INIETTORE CAT / PERKINS C9.3, 20R-5036, 20R-5073, 456-3493.

ADAPTER FOR TESTING INJECTORS CAT / PERKINS C9.3, 20R-5036, 20R-5073, 456-3493.



SRN.101.780

ADATTATORE DI PROVA PER INIETTORE VOLVO 22374644 (CR), RENAULT 22459521,22459522 (CR) / 22282198, 22282199 (EUI), BEBJ1F06001, BEBJ1F06101. F2P, DELPHI. NOTE: VENDUTO INSIEME CON SRN.105.404.

ADAPTER FOR TESTING INJECTORS VOLVO 22374644 (CR), RENAULT 22459521,22459522 (CR) / 22282198, 22282199 (EUI), BEBJ1F06001, BEBJ1F06101. F2P, DELPHI. NOTE: SOLD TOGETHER WITH SRN.105.404.



SRN.101.781

ADATTATORE DI PROVA PER INIETTORI CRIN2 BOSCH. NOTE: 0445120360 - 0445120361- 0445120366.

ADAPTER FOR TESTING BOSCH CRIN2 INJECTORS. NOTE: 0445120360 - 0445120361 - 445120366.



SRN.101.782

ADATTATORE DI PROVA PER INIETTORI CRIN LIEBHERR. DIAM.29MM. NOTE: 10138687-000, TYPE 600 D1.

ADAPTER FOR TESTING LIEBHERR TRUCK INJECTORS. DIAM. 29MM. NOTE: NOTE: 10138687-000, TYPE 600 D1.



SRN.101.783

ADATTATORE DI PROVA PER INIETTORI CRIN Engine Code:612630090022, Weichai WP12 KBEL-P 096. DIAM. 30MM. **CUMMINS**, MITSUBISHI L 200.

ADAPTER FOR TESTING Engine Code:612630090022, Weichai WP12 KBEL-P 096 INJECTORS. DIAM. 30MM. CUMMINS, **CUMMINS**, MITSUBISHI L 200.

SRN.101.784

ADATTATORE DI PROVA PER INIETTORI CRIN **DEUTZ - VOLVO**. DIAM.28MM. NOTE: INIETTORI 0.445.124.007 - 0.445.124.008 - 0.445.124.024, 51101006189, 0.445.124.041, 0.445.124.042, 0.445.124.043.

ADAPTER FOR TESTING **DEUTZ - VOLVO** TRUCK INJECTORS. DIAM. 28MM. NOTE: INJECTORS 0.445.124.007 - 0.445.124.008 - 0.445.124.024, 51101006189, 0.445.124.041, 0.445.124.042, 0.445.124.043.

SRN.101.785

ADATTATORE DI PROVA PER INIETTORI **IVECO**, BOSCH. NOTE: Y431K05194. OEM part no: 504170810 – 504095964, CASE, IVECO GEVECTOR 8 TIER 2, IVECO POWER PACK, IVECO VECTOR 8, NEW HOLLAND. + ADATTATORE M22X1,5X14X1,5.

ADAPTER FOR TESTING BOSCH, **IVECO** INJECTORS. NOTE: Y431K05194. OEM part no: 504170810 – 504095964, CASE, IVECO GEVECTOR 8 TIER 2, IVECO POWER PACK, IVECO VECTOR 8, NEW HOLLAND.

SRN.101.786

ADATTATORE DI PROVA PER INIETTORI **DENSO** JOHN DEERE. (3707286, 295050-0411, 295050-033#). DIAM. 29MM.

ADAPTER FOR TESTING **DENSO** INJECTORS. JOHN DEERE. (3707286, 295050-0411, 295050-033#). DIAM. 29MM.

SRN.101.747

ADATTATORE DI PROVA PER INIETTORI CRIN **DENSO**. DIAM.27MM. INIETTORI: DENSO 295050-0610 / JOHN DEERE RE543605, RE543352.

ADAPTER FOR TESTING **DENSO** TRUCK INJECTORS. DIAM. 27MM. INJECTORS: DENSO 295050-0610 / JOHN DEERE RE543605, RE543352.





SRN.101.632

CAMERA INIEZIONE UNIVERSALE PER POLVERIZZATORE DIAMETRO 7MM. NOTE: SIMILAR 1.683.373.087.

UNIVERSAL QUICK CONNECTION FOR ALL TYPE OF NOZZLEHOLDERS. DIAM. 7MM. NOTE: SIMILAR 1.683.373.087.

SRN.101.633

CAMERA INIEZIONE UNIVERSALE PER POLVERIZZATORE DIAMETRO 9MM.

UNIVERSAL QUICK CONNECTION FOR ALL TYPE OF NOZZLEHOLDERS. DIAM. 9MM

SRN.101.632/1

ORING DI RICAMBIO PER SRN.101.632

SPARE ORING FOR SRN.101.632

SRN.101.633/1

ORING DI RICAMBIO PER SRN.101.633

SPARE ORING FOR SRN.101.633.

SRN.101.700/1

RACCORDO DI RICAMBIO PER BLOCCHETTO PROVA INIETTORI TUTTI TIPI.

UNIVERSAL REPLACEMENT FOR ALL TYPE OF TESTING ADAPTER.

SRN.101.700/2

RACCORDO DI RICAMBIO PER BLOCCHETTO PROVA INIETTORI SRN.101.713.

REPLACEMENT FOR TESTING ADAPTER SRN.101.713.





INJECTOR	SRN CODE	INJECTOR	SRN CODE
0.445.120.003	SRN.101.704	0.445.120.055	SRN.101.702
0.445.120.004	SRN.101.704	0.445.120.056	SRN.101.702
0.445.120.007	SRN.101.705	0.445.120.057	SRN.101.705
0.445.120.009	SRN.101.704	0.445.120.061	SRN.101.708
0.445.120.010	SRN.101.704	0.445.120.063	SRN.101.712
0.445.120.014	SRN.101.704	0.445.120.064	SRN.101.709
0.445.120.015	SRN.101.704	0.445.120.065	SRN.101.709
0.445.120.018	SRN.101.705	0.445.120.066	SRN.101.717
0.445.120.019	SRN.101.704	0.445.120.067	SRN.101.717
0.445.120.020	SRN.101.704	0.445.120.068	SRN.101.702
0.445.120.024	SRN.101.702	0.445.120.069	SRN.101.705
0.445.120.028	SRN.101.705	0.445.120.070	SRN.101.710
0.445.120.029	SRN.101.710	0.445.120.074	SRN.101.709
0.445.120.030	SRN.101.708	0.445.120.079	SRN.101.705
0.445.120.031	SRN.101.702	0.445.120.075	SRN.101.705
0.445.120.032	SRN.101.705	0.445.120.084	SRN.101.704
0.445.120.035	SRN.101.710	0.445.120.085	SRN.101.704
0.445.120.037	SRN.101.710	0.445.120.092	SRN.101.718
0.445.120.038	SRN.101.710	0.445.120.094	SRN.101.710
0.445.120.044	SRN.101.702	0.445.120.097	SRN.101.710
0.445.120.045	SRN.101.702	0.445.120.098	SRN.101.702
0.445.120.046	SRN.101.705	0.445.120.099	SRN.101.702
0.445.120.051	SRN.101.750	0.445.120.100	SRN.101.708
0.445.120.053	SRN.101.702	0.445.120.103	SRN.101.705
0.445.120.054	SRN.101.705	0.445.120.105	SRN.101.702



INJECTOR	SRN CODE	INJECTOR	SRN CODE
0.445.120.112	SRN.101.710	0.445.120.174	SRN.101.750
0.445.120.113	SRN.101.705	0.445.120.177	SRN.101.705
0.445.120.114	SRN.101.705	0.445.120.184	SRN.101.705
0.445.120.115	SRN.101.710	0.445.120.186	SRN.101.702
0.445.120.120	SRN.101.710	0.445.120.196	SRN.101.702
0.445.120.121	SRN.101.710	0.445.120.199	SRN.101.710
0.445.120.122	SRN.101.710	0.445.120.203	SRN.101.702
0.445.120.125	SRN.101.710	0.445.120.208	SRN.101.705
0.445.120.128	SRN.101.702	0.445.120.209	SRN.101.705
0.445.120.131	SRN.101.702	0.445.120.210	SRN.101.705
0.445.120.133	SRN.101.710	0.445.120.211	SRN.101.705
0.445.120.136	SRN.101.709	0.445.120.212	SRN.101.705
0.445.120.137	SRN.101.709	0.445.120.217	SRN.101.708
0.445.120.138	SRN.101.709	0.445.120.218	SRN.101.708
0.445.120.139	SRN.101.709	0.445.120.219	SRN.101.708
0.445.120.140	SRN.101.710	0.445.120.231	SRN.101.705
0.445.120.144	SRN.101.710	0.445.120.234	SRN.101.709
0.445.120.147	SRN.101.702	0.445.120.235	SRN.101.712
0.445.120.148	SRN.101.702	0.445.120.236	SRN.101.710
0.445.120.154	SRN.101.702	0.445.120.237	SRN.101.710
0.445.120.157	SRN.101.718	0.445.120.238	SRN.101.705
0.445.120.158	SRN.101.709	0.445.120.240	SRN.101.710
0.445.120.159	SRN.101.710	0.445.120.241	SRN.101.710
0.445.120.162	SRN.101.702	0.445.120.246	SRN.101.709
0.445.120.173	SRN.101.750	0.445.120.250	SRN.101.705



INJECTOR	SRN CODE	INJECTOR	SRN CODE
0.445.120.253	SRN.101.710	0.445.120.345	SRN.101.709
0.445.120.254	SRN.101.705	0.445.120.346	SRN.101.705
0.445.120.255	SRN.101.705	0.445.120.349	SRN.101.705
0.445.120.257	SRN.101.710	0.445.120.358	SRN.101.702
0.445.120.271	SRN.101.723	0.445.120.359	SRN.101.702
0.445.120.272	SRN.101.710	0.445.120.360	SRN.101.781
0.445.120.273	SRN.101.705	0.445.120.361	SRN.101.781
0.445.120.274	SRN.101.708	0.445.120.362	SRN.101.709
0.445.120.275	SRN.101.708	0.445.120.363	SRN.101.709
0.445.120.279	SRN.101.718	0.445.120.366	SRN.101.781
0.445.120.282	SRN.101.718	0.445.120.367	SRN.101.705
0.445.120.283	SRN.101.705	0.445.120.369	SRN.101.705
0.445.120.287	SRN.101.723	0.445.120.383	SRN.101.705
0.445.120.288	SRN.101.723	0.445.120.394	SRN.101.709
0.445.120.289	SRN.101.705	0.445.124.007	SRN.101.784
0.445.120.302	SRN.101.723	0.445.124.008	SRN.101.784
0.445.120.303	SRN.101.723	0.445.124.015	SRN.101.724
0.445.120.304	SRN.101.710	0.445.124.024	SRN.101.784
0.445.120.305	SRN.101.710	0.445.124.025	SRN.101.750
0.445.120.307	SRN.101.702	0.445.124.036	SRN.101.724
0.445.120.308	SRN.101.702	0.445.124.041	SRN.101.784
0.445.120.315	SRN.101.702	0.445.124.042	SRN.101.784
0.445.120.316	SRN.101.702	0.445.124.043	SRN.101.784
0.445.120.329	SRN.101.705	0.445.124.056	SRN.101.708
0.445.120.340	SRN.101.712	0.986.435.598	SRN.101.723



INJECTOR	SRN CODE	INJECTOR	SRN CODE
BEBJ1A00001	SRN.101.713		
BEBJ1A00101	SRN.101.713		
BEBJ1A01101	SRN.101.713		
BEBJ1A00003	SRN.101.713		
BEBJ1A00201	SRN.101.713		
BEBJ1A01201	SRN.101.726		
BEBJ1A02001	SRN.101.751		
BEBJ1A05001	SRN.101.713		
BEBJ1A05002	SRN.101.713		
BEBJ1C01001	SRN.101.753		
BEBJ1C01002	SRN.101.753		
BEBJ1D01104	SRN.101.754		
BEBJ1D03001	SRN.101.754		
BEBJ1D04001	SRN.101.713		
BEBJ1F06001	SRN.101.780		
BEBJ1F06101	SRN.101.780		

BOSCH**Continental**
VDO**Delphi**
Technologies**DENSO**

SRN.101.721

KIT UNIVERSALE DI ADATTATORE DI PROVA PER INIETTORI COMMON RAIL (CRIN). ADATTO PER INIETTORI: BOSCH, DELPHI, SMART INJECTORS

UNIVERSAL ADAPTOR KIT FOR TEST COMMON RAIL INJECTORS (CRIN)
SUITABLE FOR: BOSCH TRUCK INJECTORS, DENSO TRUCK INJECTORS, DELPHI
SMART INJECTORS



SRN.101.741

KIT MISURAZIONE SPESSORI DI TARATURA PER INIETTORI COMMON RAIL. NOTE:
COMPARATORE MILLESIMALE SRN.104.003 VENDUTO SEPARATAMENTE.

CALIBRATION THICKNESS MEASUREMENT KIT FOR COMMON RAIL INJECTORS. NOTES:
MILLESIMAL COMPARATOR SRN.104.003 SOLD SEPARATELY.

SRN.101.760

BLOCCHETTO DIMA PER POSIZIONAMENTO BOBINE INIETTORE 04451 10351 / ...
524 / ...419 / ...614 E SIMILAR.

ADAPTER FOR POSITIONING INJECTOR COILS. NOTE: 04451 10351/524/419/614
AND SIMILAR

SRN.101.761

BLOCCHETTO DIMA PER POSIZIONAMENTO BOBINE INIETTORE 04451 10418 E
SIMILAR.

ADAPTER FOR POSITIONING INJECTOR COILS. NOTE: 04451 10418 AND
SIMILAR



SRN.101.762

BLOCCHETTO DIMA PER POSIZIONAMENTO BOBINE INIETTORE 04451 10523, 04451 10546 E SIMILAR.

ADAPTER FOR POSITIONING INJECTOR COILS. NOTE: 04451 10523, 04451 10546 AND SIMILAR

SRN.101.763

BLOCCHETTO DIMA PER POSIZIONAMENTO BOBINE INIETTORE 04451 10701 E SIMILAR.

ADAPTER FOR POSITIONING INJECTOR COILS. NOTE: 04451 10701 AND SIMILAR.

SRN.101.764

BLOCCHETTO DIMA PER POSIZIONAMENTO BOBINE INIETTORE 04451 10955 / 589 E SIMILAR.

ADAPTER FOR POSITIONING INJECTOR COILS. NOTE: 04451 10955 / 589 AND SIMILAR

SRN.101.765

BLOCCHETTO DIMA PER POSIZIONAMENTO BOBINE INIETTORE 04451 10369 / 469 E SIMILAR.

ADAPTER FOR POSITIONING INJECTOR COILS. NOTE: 04451 10369 / 469 AND SIMILAR

SRN.101.766

BLOCCHETTO DIMA PER POSIZIONAMENTO BOBINE INIETTORE VDO 277B E SIMILAR.

ADAPTER FOR POSITIONING INJECTOR COILS. NOTE: VDO 277B AND SIMILAR.

SRN.101.767

BLOCCHETTO DIMA PER POSIZIONAMENTO BOBINE INIETTORE A2C59511606 / A2C59513484 E SIMILAR.

ADAPTER FOR POSITIONING INJECTOR COILS. NOTE:A2C59511606 / A2C59513484 AND SIMILAR

SRN.101.768

BLOCCHETTO DIMA PER POSIZIONAMENTO BOBINE INIETTORE A2C59513556 / 9674973080 / 9802448680 E SIMILAR.

ADAPTER FOR POSITIONING INJECTOR COILS. NOTE: A2C59513556 / 9674973080 / 9802448680 AND SIMILAR





SRN.101.729

BLOCCHETTO UNIVERSALE PER INIETTORI COMMON RAIL.

UNIVERSAL ADAPTER FOR FIXING COMMON RAIL INJECTORS IN VISE.



SRN.101.730

BLOCCHETTO UNIVERSALE PER INIETTORI COMMON RAIL DENSO.

UNIVERSAL ADAPTER FOR FIXING DENSO COMMON RAIL INJECTORS IN VISE.



SRN.101.722

BLOCCHETTO UNIVERSALE FISSO PER SMONTAGGIO INIETTORI. NOTE: APERTURE DA 11 - 12 - 13 - 14 - 15 - 16 - 17 - 18 - 19 - 20 - 22.

UNIVERSAL FIXED BLOCK FOR DISASSEMBLING INJECTORS. NOTE: OPENINGS FROM 11 - 12 - 13 - 14 - 15 - 16 - 17 - 18 - 19 - 20 - 22.



SRN.101.744

KIT ADATTATORE DI LAVAGGIO E PROVA VALVOLE (INTEGRATE) PRESSIONE CORPO POMPA CP4. NOTE: 0.445.010.761 E SIMILAR.

TEST AND WASHING ADAPTER KIT FOR VALVE PRESSURE (INTEGRATED) ON CP4 PUMP. NOTES: 0.445.010.761 AND SIMILAR.



SRN.101.746

KIT ADATTATORE SBLOCCAGGIO POLVERIZZATORI. NOTE: DA UTILIZZARE CON POMPA PROVA INIETTORI MANUALE.

NOZZLE UNLOCKING ADAPTER KIT. NOTES: TO BE USED WITH MANUAL INJECTOR TEST PUMP.





SRN.101.745



KIT ADATTATORE PULIZIA INVERSA CORPO INIETTORI PIEZO BOSCH, VDO EURO6 E DELPHI 28577054 (C4I), C3I. NOTE: FLUSSARE AD ARIA. SRN.101.745/1 - ADATTATORE PER INIETTORI VDO COMPRESO EURO6, SRN.101.745/2 - ADATTATORE PER INIETTORI DELPHI C3I, C4I, BOSCH PIEZO. DA UTILIZZARE CON DADO POLVERIZATORE DEL VS INIETTORE.

REVERSE CLEANING ADAPTER FOR PIEZO BOSCH, VDO EURO6 AND DELPHI 28577054 (C4I), C3I INJECTORS. NOTE: FLOW WITH AIR. SRN.101.745/1 - ADAPTER FOR VDO INJECTORS INCLUDING EURO6, SRN.101.745/2 - ADAPTER FOR DELPHI C3I, C4I, BOSCH PIEZO INJECTORS. TO BE USED WITH THE NOZZLE NUT OF YOUR INJECTOR.



SRN.101.731

DISPOSITIVO PER IL RIEMPIMENTO DEL AMPLIFICATORE DELL'INIETTORE PIEZO BOSCH CROMMON RAIL.
DEVICE FOR REFILLING THE PIEZO BOSCH COMMON RAIL INJECTORS AMPLIFIER.



SRN.101.735

PIASTRA CON CHIAVE PER VITE DI CHIUSURA VALVOLA ASPIRAZIONE TESTA CILINDRO CP4 (POMPANTE).
NOTE: SIMILAR 0.986.610.691.

WRENCH WITH MOUNTING PLATE FOR THE SCREW OF SUCTION VALVE IN THE CYLINDER HEAD FOR CP4 PUMPS. NOTE: SIMILAR 0.986.610.691.



SRN.101.736

SUPPORTO COMPARATORE SU BASE DI MISURAZIONE PER INIETTORI COMMON RAIL. NOTE: COMPLETO DI COMPARATORE DIGITALE MILLESIMALE E SUPPORTO UNIVERSALE PER INIETTORI CRI - CRIN DIAM. 17,19, 21.

COMPARATOR SUPPORT ON MEASURING BASE FOR COMMON RAIL INJECTORS. NOTES: COMPLETE WITH MILLESIMAL DIGITAL COMPARATOR AND UNIVERSAL SUPPORT FOR CRI - CRIN INJECTORS DIAM. 17, 19, 21.

SRN.101.736/1

SUPPORTO COMPARATORE SU BASE DI MISURAZIONE PER INIETTORI COMMON RAIL. NOTE: COMPLETO DI SUPPORTO UNIVERSALE PER INIETTORI CRI - CRIN DIAM. 17 ,19 ,21 SENZA COMPARATORE.

COMPARATOR SUPPORT ON MEASURING BASE FOR COMMON RAIL INJECTORS. NOTES: COMPLETE WITH UNIVERSAL SUPPORT FOR CRI - CRIN INJECTORS. DIAM. 17, 19, 21 WITHOUT COMPARATOR.



SRN.101.737

ADATTATORE DI PROVA FLUSSAGGIO VALVOLE UNITA' DI DOSSAGGIO/REGOLATORE DI FLUSSO ZME PER POMPE CP4.

ADAPTER FOR FLUSHING TEST OF ZME FOR CP4 PUMPS.

SRN.101.739

ADATTATORE DI PROVA FLUSSAGGIO VALVOLE UNITA' DI DOSSAGGIO/REGOLATORE DI FLUSSO ZME PER POMPE CP1H/CP3.

ADAPTER FOR FLUSHING TEST OF ZME FOR CP1H/CP3 PUMPS.

SRN.101.748

ADATTATORE DI TARATURA VALVOLA UNITA' DI DOSSAGGIO/REGOLATORE DI FLUSSO ZME PER POMPE CP1/CP3.

ADAPTER FOR CALIBRATION ZME VALVE FOR CP1/CP3 PUMPS.

SRN.101.749

ADATTATORE DI TARATURA VALVOLA UNITA' DI DOSSAGGIO/REGOLATORE DI FLUSSO ZME PER POMPE CP4.

ADAPTER FOR CALIBRATION ZME VALVE FOR CP4 PUMPS.

SRN.101.757

ADATTATORE DI LAVAGGIO E PROVA VALVOLA PRESSIONE CORPO POMPA CP4. NOTE: MODELLO CON VALVOLA ESTERNA PER POMPA 0.445.010.507 E SIMILAR.

TEST AND WASHING ADAPTER FOR VALVE PRESSURE ON CP4 PUMP. NOTES: 0.445.010.507 AND SIMILAR.

SRN.101.758

ADATTATORE DI PROVA F00N210381 - A009000069 ZME CPN5. NOTE: POMPE 0445020238, 0445020199 E SIMILI.

TEST ADAPTER F00N210381 - A 009000069 ZME CPN5. NOTE: PUMPS 0445020238, 0445020199 AND SIMILAR.





SRN.101.790

ADATTATORE DI PROVA FLUSSAGGIO VALVOLE UNITA' DI DOSSAGGIO/REGOLATORE DI FLUSSO ZME PER POMPE DENSO. NOTE: VALVOLA 294009-0260 E SIMILAR.

ADAPTER FOR FLUSHING TEST OF ZME FOR DENSO PUMPS. NOTE: VALVE 294009-0260 AND SIMILAR.



SRN.101.743

KIT ADATTATORE PER PROVARE TENUTA POMPANTE POMPA CP4.

ADAPTER KIT FOR TESTING THE PUMPING SEAL OF CP4 PUMP.



SRN.101.774

KIT ATTREZZATURA PER IL RIEMPIMENTO DEL AMPLIFICATORE DELL'INIETTORE PIEZO DENSO COMMON RAIL. NOTE: G2P, G3P.

DENSO COMMON RAIL PIEZO INJECTOR AMPLIFIER FILLING TOOL KIT. NOTE: G2P, G3P.



SRN.101.771

SUPPORTO PROVA POMPANTE POMPE **CPN5** BOSCH. NOTE: 0.0445.020.195.

PUMPING TEST SUPPORT FOR **CPN5** BOSCH PUMPS. NOTES: 0.0445.020.195.

SRN.101.770

SUPPORTO PROVA POMPANTE POMPE **CPN5** BOSCH. NOTE: 0.0445.020.199-D.

PUMPING TEST SUPPORT FOR **CPN5** BOSCH PUMPS. NOTES: 0.0445.020.199-D.



SRN.101.772

PIASTRA MONTAGGIO / SMONTAGGIO TESTA POMPANTE **CPN5**.

CPN5 PUMPING HEAD ASSEMBLY / DISASSEMBLY PLATE.




SRN.101.773

BLOCCHETTO SMONTAGGIO / MONTAGGIO E PROVA TENUTA TESTA IDRAULICA POMPA C6. NOTE: **CAT**, PERKINS.

DISASSEMBLY / ASSEMBLY BLOCK AND SEAL TEST HYDRAULIC HEAD PUMP C6. NOTES: **CAT**, PERKINS.



FASE 3 - STEP 3 - MORSE - PRESSE - VICE



SRN.101.532

KIT COMPLETO FASE 3 CON POSSIBILITÀ DI CONTROLLARE INIETTORI COMMON RAIL BOSCH, DENSO E DELPHI. COMPLETO DI TAVOLO, CHIAVI, PC, COMPARATORI ECC.

COMPLETE STAGE 3 KIT FOR THE CONTROL AND CALIBRATION OF COMMON RAIL INJECTORS: BOSCH, DENSO AND DELPHI. COMPLETE WITH TABLE, WRENCHES, PC, COMPARATOR AND ECC.

I passaggi (sequenza prove), le informazioni tecniche ed i parametri di misurazione e del DB e le tolleranze Meccaniche sono correlate alle specifiche costruttive dei singoli produttori. Nel complesso, il sistema offre la possibilità di misurare e valutare le tolleranze di tutti i rilevamenti (quote) di ogni parte/componente interno dell'iniettore, non che delle caratteristiche elettriche dell'elettromagnete. I processi di smontaggio ed assemblaggio sono esposti nel software e molto ben spiegati, con figure e commenti. Il software accompagna e guida l'operatore passo-passo attraverso tutto il percorso di riparazione dell'iniettore.

The steps (test sequence), the technical information and the measurement parameters and the DB and the Mechanical tolerances are related to the construction specifications of the individual manufacturers. Overall, the system offers the possibility of measuring and evaluating the tolerances of all the measurements (dimensions) of each part / internal component of the injector, as well as of the electrical characteristics of the electromagnet. The disassembly and assembly processes are exposed in the software and very well explained, with pictures and comments. The software accompanies and guides the operator step-by-step through the entire injector repair process.



SRN.101.300


PRESSA UNIVERSALE PER MONTAGGIO E SMONTAGGIO INIETTORI COMMON RAIL.

UNIVERSAL TOOLS FOR MOUNT/DISMOUNT COMMON RAIL INJECTORS.

SRN.101.306

PRESSA UNIVERSALI PER MONTARE/SMONTARE INIETTORI COMMON RAIL, INIETTORI EU6, INIETTORI EUI. NOTE: INIETTORI CR, F2P, F2E, F2R, VOLVO ECC.

UNIVERSAL TOOLS FOR MOUNT/DISMOUNT COMMON RAIL INJECTORS, INJECTORS EU6, INJECTORS EUI.





SRN.101.301

MORSA SPECIALE CON APPOSITA FLANGIA PER RIPARAZIONE POMPE COMMON RAIL ANCHE PER POMPE CP4.

SPECIAL VICE WITH FLANGES FOR REPAIR COMMON RAIL PUMP, FOR CP4 PUMP ALSO.

COMPOSTO DA / COMPOSED OF:



SRN.101.301/1

PIASTRA 1 PER MORSA SRN.101.301 PER RIPARAZIONE POMPE COMMON RAIL. NOTE: BOSCH, DENSO, ZEXEL, VE PUMPS.

PLATE 1 FOR SRN.101.301 FOR REPAIR COMMON RAIL PUMP, FOR CP4 PUMP ALSO. NOTE: BOSCH, DENSO, ZEXEL, VE PUMPS.



SRN.101.301/2

PIASTRA 2 PER MORSA SRN.101.301 PER RIPARAZIONE POMPE COMMON RAIL. NOTE: BOSCH, ZEXEL, VE, VP30, VP44, DELPHI, LUCAS, ROTODIESEL EPIC PUMPS.

PLATE 2 FOR SRN.101.301 FOR REPAIR COMMON RAIL PUMP, FOR CP4 PUMP ALSO. NOTE: BOSCH, ZEXEL, VE, VP30, VP44, DELPHI, LUCAS, ROTODIESEL EPIC PUMPS.



SRN.101.301/3

PIASTRA 3 PER MORSA SRN.101.301 PER RIPARAZIONE POMPE COMMON RAIL. NOTE: BOSCH CP2, CUMMINS.

PLATE 3 FOR SRN.101.301 FOR REPAIR COMMON RAIL PUMP, FOR CP4 PUMP ALSO. NOTE: BOSCH CP2, CUMMINS.



SRN.101.301/4

PIASTRA 4 PER MORSA SRN.101.301 PER RIPARAZIONE POMPE COMMON RAIL ANCHE PER POMPE CP4. NOTE: DENSO HPO.

PLATE 4 FOR SRN.101.301 FOR REPAIR COMMON RAIL PUMP, FOR CP4 PUMP ALSO. NOTE: DENSO HPO.



SRN.101.301/5

FLANGIA 1 PER MORSA SRN.101.301 PER RIPARAZIONE POMPE COMMON RAIL ANCHE PER POMPE CP4. NOTE: BOSCH CP 3.2, CP 3.3, CP 3.2 (MERCEDES), VDO/CONTINENTAL.

FLANGE 1 FOR SRN.101.301 FOR REPAIR COMMON RAIL PUMP, FOR CP4 PUMP ALSO. NOTE: BOSCH CP 3.2, CP 3.3, CP 3.2 (MERCEDES), VDO/CONTINENTAL.



SRN.101.301 COMPOSTO DA / COMPOSED OF:



SRN.101.301/6

FLANGIA 2 PER MORSA SRN.101.301 PER RIPARAZIONE POMPE COMMON RAIL ANCHE PER POMPE CP4. NOTE: BOSCH CP 3.2, CP 3.3.

FLANGE 2 FOR SRN.101.301 FOR REPAIR COMMON RAIL PUMP, FOR CP4 PUMP ALSO. NOTE: BOSCH CP 3.2, CP 3.3.



SRN.101.301/7

FLANGIA 3 PER MORSA SRN.101.301 PER RIPARAZIONE POMPE COMMON RAIL ANCHE PER POMPE CP4. NOTE: DIAM. CENTRALE 80MM, PER MAGGIOR PARTE DI POMPE CR.

FLANGE 3 FOR SRN.101.301 FOR REPAIR COMMON RAIL PUMP, FOR CP4 PUMP ALSO. NOTE: CENTRAL HOLE 80MM ON THE MAIN CR PUMP.



SRN.101.301/8

FLANGIA 4 PER MORSA SRN.101.301 PER RIPARAZIONE POMPE COMMON RAIL ANCHE PER POMPE CP4. NOTE: PER MAGGIOR PARTE DI POMPE CR, DELPHI DFP3, VDO/CONTINENTAL.

FLANGE 4 FOR SRN.101.301 FOR REPAIR COMMON RAIL PUMP, FOR CP4 PUMP ALSO. NOTE: PER MAGGIOR PARTE DI POMPE CR, DELPHI DFP3, VDO/CONTINENTAL.



SRN.101.301/9

FLANGIA 5 PER MORSA SRN.101.301 PER RIPARAZIONE POMPE COMMON RAIL ANCHE PER POMPE CP4. NOTE: BOSCH CP1, DENSO, ZEXEL, VE, VP30, VP44.

FLANGE 5 FOR SRN.101.301 FOR REPAIR COMMON RAIL PUMP, FOR CP4 PUMP ALSO. NOTE: BOSCH CP1, DENSO, ZEXEL, VE, VP30, VP44.



SRN.101.301/10

FLANGIA 6 PER MORSA SRN.101.301 PER RIPARAZIONE POMPE COMMON RAIL ANCHE PER POMPE CP4. NOTE: BOSCH CP1, CP 4.1, 4.2, DENSO HP4, HP3.

FLANGE 6 FOR SRN.101.301 FOR REPAIR COMMON RAIL PUMP, FOR CP4 PUMP ALSO. NOTE: BOSCH CP1, CP 4.1, 4.2, DENSO HP4, HP3.



SRN.101.301/11

ADATTATORE PER MORSA SRN.101.301 PER RIPARAZIONE POMPE COMMON RAIL ANCHE PER POMPE CP4. NOTE: BOSCH CP4.

ADAPTOR FOR SRN.101.301 FOR REPAIR COMMON RAIL PUMP, FOR CP4 PUMP ALSO. NOTE: BOSCH CP4.



FASE 3 - STEP 3



SRN.101.7000

KIT FASE 3 PER INIETTORI COMMON RAIL VDO, DENSO, PIEZO BOSCH. NOTE: COMPLETO DI TASTATORI, 6 SUPPORTO-COMPARATORE, 3 COMPARATORI DIGITALE MILLESIMALE, CHIAVI VARIE, INFORMAZIONE DI TARATURA.

PHASE 3 KIT FOR COMMON RAIL VDO, DENSO, PIEZO BOSCH INJECTORS. NOTES: COMPLETE WITH PROBES, 6 SUPPORT-COMPARATOR, 3 DIGITAL MILLESIMAL COMPARATORS, VARIOS WRENCH, CALIBRATION INFORMATION.



SRN.101.7000/VDO

KIT FASE 3 PER INIETTORI COMMON RAIL VDO. NOTE: COMPLETO DI TASTATORI, 3 SUPPORTO-COMPARATORE, 1 COMPARATORE DIGITALE MILLESIMALE, CHIAVI VARIE, INFORMAZIONE DI TARATURA.

PHASE 3 KIT FOR VDO COMMON RAIL INJECTORS. NOTES: COMPLETE WITH PROBES, 3 SUPPORT-COMPARATOR, 1 MILLESIMAL DIGITAL DIAL GAUGE, WRENCHES, CALIBRATION INFORMATION.



SRN.101.7000/DENSO

KIT FASE 3 PER INIETTORI COMMON RAIL DENSO. NOTE: COMPLETO DI TASTATORI, 2 SUPPORTO-COMPARATORE, 1 COMPARATORE DIGITALE MILLESIMALE, CHIAVI VARIE, INFORMAZIONE DI TARATURA.

PHASE 3 KIT FOR DENSO COMMON RAIL INJECTORS. NOTES: COMPLETE WITH PROBES, 2 SUPPORT-COMPARATOR, 1 MILLESIMAL DIGITAL DIAL GAUGE, WRENCHES, CALIBRATION INFORMATION.



SRN.101.7000/PBH

KIT FASE 3 PER INIETTORI COMMON RAIL Piezo Bosch. NOTE: COMPLETO DI TASTATORI, 1 SUPPORTO-COMPARATORE, 1 COMPARATORE DIGITALE MILLESIMALE, CHIAVI VARIE, INFORMAZIONE DI TARATURA.

PHASE 3 KIT FOR PIEZO BOSCH COMMON RAIL INJECTORS. NOTES: COMPLETE WITH PROBES, SUPPORT-COMPARATOR, 1 MILLESIMAL DIGITAL DIAL GAUGE, WRENCHES, CALIBRATION INFORMATION.



SRN.101.732

KIT SUPPORTO-COMPARATORE PER REGOLAZIONE QUOTA AH (AIRGAP) E MISURAZIONE CORSA (ALLUNGAMENTO) STACK PIEZO PER INIETTORI COMMON RAIL VDO. NOTE: COMPLETO DI TASTATORE, SUPPORTO-COMPARATORE PER REGOLAZIONE QUOTA AH, SUPPORTO-COMPARATORE CON FILETTO DA 25MM E DA 27MM, COMPARATORE DIGITALE MILLESIMALE, INFORMAZIONE DI TARATURA.

SUPPORT-COMPARATOR KIT FOR ADJUSTMENT OF AIRGAP AND MEASUREMENT EXTENSION STACK PIEZO FOR COMMON RAIL VDO INJECTORS. NOTES: COMPLETE WITH SUPPORT-COMPARATOR FOR ADJUSTMENT OF AIRGAP, SUPPORT-COMPARATOR WITH THREAD 25MM AND 27MM, DIGITAL MILLESIMAL COMPARATOR, CALIBRATION INFORMATION.



SRN.101.733

KIT SUPPORTO-COMPARATORE PER REGOLAZIONE QUOTA AH (AIRGAP) PER INIETTORI COMMON RAIL DENSO. NOTE: COMPLETO DI 2 SUPPORTI DI DIVERSE MISURE, TASTATORE, COMPARATORE DIGITALE MILLESIMALE E SOFTWARE DI TARATURA.

SUPPORT-COMPARATOR KIT FOR AIRGAP ADJUSTMENT FOR COMMON RAIL DENSO INJECTORS. NOTES: COMPLETE WITH 2 SUPPORTS OF DIFFERENT SIZES, THROUGH, DIGITAL MILLESIMAL COMPARATOR AND CALIBRATION SOFTWARE.



SRN.101.734

KIT SUPPORTO-COMPARATORE PER MISURAZIONE CORSA (ALLUNGAMENTO) STACK PIEZO PER INIETTORI COMMON RAIL BOSCH E INIETTORI VDO EURO6. NOTE: COMPLETO DI TASTATORE E COMPARATORE DIGITALE MILLESIMALE.

KIT SUPPORTO-COMPARATORE PER MISURAZIONE CORSA (ALLUNGAMENTO) STACK PIEZO PER INIETTORI COMMON RAIL BOSCH E INIETTORI VDO EURO6. NOTE: COMPLETO DI TASTATORE E COMPARATORE DIGITALE MILLESIMALE.



SRN.101.738

KIT SUPPORTO-COMPARATORE PER REGOLAZIONE QUOTA AIRGAP INIETTORI 0.445.110.351, 0.445.110.369, 0.445.110.418 E SIMILARI. NOTE: COMPLETO DI 2 TASTATORI, 2 SUPPORTI E 2 COMPARATORI DIGITALI MILLESIMALE.

SUPPORT-COMPARATOR KIT FOR ADJUSTMENT OF AIRGAP INJECTORS 0.445.110.351, 0.445.110.369, 0.445.110.418 AND SIMILAR. NOTES: COMPLETE WITH 2 PROBES, 2 SUPPORTS AND 2 DIGITAL MILLESIMAL COMPARATORS.





SIMULATORI - CARBON ZAPP



SRN.ETBRX

IL RIVOLUZIONARIO SIMULATORE CHE OFFRE LA CAPACITA' DI MODERNIZZARE OGNI BANCO PROVA ESISTENTE SUL MERCATO PER POTER TESTARE TUTTE LE MARCHE E I TIPI DI SISTEMI DI ALIMENTAZIONE. (PER 1 O 4 INIETTORI)

THE REVOLUTIONARY SIMULATOR THAT OFFERS THE CAPACITY TO MODERNIZE EVERY EXISTING TEST BENCH ON THE MARKET TO BE ABLE TO TEST ALL BRANDS AND TYPES OF FUEL SYSTEMS.

[1] Test della pompa - Tempo di prova di 5-15 minuti per pompa CRp / GDp (tutte le marche e tipi).
Compatibile con tutte le tecnologie EU6 come Denso HP5, Bosch CP4-EU6, tecnologia VDO-EU6 e altro...CPN5S2, CAT, Cummins ecc.

[4] Test e codifica degli iniettori - 6-12 minuti di test e codifica per iniettore CRi / CRiN / GDi (tutte le marche e tipi).
Compatibile con tutte le tecnologie EU6 come la tecnologia VCC e NCC, iART, PCRS5, XPI, F2E, F2P, F2R Iniettori pompe e altro... Iniettori CRIN 4.2 per veicoli commerciali pesanti (max. 2 iniettori CRiN per motori diesel di grandi dimensioni (QSK, MTU, L'Orange, ecc.))

[1] Test e codifica HEUi - 6-8 minuti di test e codifica per iniettore.

[1] Test e codifica EUi/EUp* (richiede Cambox HK1400A) - 6-10 minuti di test e codifica per iniettore. Compatibile con tutte le tecnologie EU6. Espandibile a sistemi futuri.

[1] Pump Test - 5-15 minute test time for CRp / GDp pump (all brands and types).

Compatible with all EU6 technologies such as Denso HP5, Bosch CP4-EU6, VDO-EU6 technology and more...CPN5S2, CAT, Cummins etc.

[4] Injector Testing and Coding - 6-12 minutes of testing and coding for CRi / CRiN / GDi injector (all makes and types).

Compatible with all EU6 technologies such as VCC and NCC technology, iART, PCRS5, XPI, F2E, F2P, F2R Pump injectors and more... CRIN 4.2 injectors for heavy commercial vehicles (max. 2 CRiN injectors for large diesel engines (QSK, MTU, L'Orange, etc.))

[1] HEUi Test and Coding - 6-8 minutes of testing and coding per injector.

[1] Testing and coding EUi/EUp* (requires Cambox HK1400A) - 6-10 minutes of testing and coding per injector. Compatible with all EU6 technologies. Expandable to future systems.



SRN.BCR.1 E SRN.BCR.4

PORTAINIETTORI PER 1 O 4 INIETTORI CON RAIL, PROTEZIONE IN PLEXIGLASS.
PRONTO PER ESSERE MONTATO SUL QUALSIASI BANCO PROVA.

NOZZLE HOLDER FOR 1 OR 4 INJECTORS WITH RAIL, PROTECTION IN PLEXIGLASS.
READY TO BE MOUNTED ON ANY TEST BENCH.



APPARECCHIATURE ELETTRONICHE



SRN.101.500

TESTER CONTROLLO DELL'INDUTTANZA E DELLA RESISTENZA DEGLI INIETTORI COMMON RAIL (PIEZO)

TESTER TO CONTROL INDUCTANCE AND RESISTANCE OF COMMON RAIL INJECTORS (PIEZO)



SRN.101.501

TESTER PER IL CONTROLLO DELL'ISOLAMENTO DEGLI INIETTORI COMMON RAIL (PIEZO)

DIGITAL INSULATION AND CONTINUITY TESTERS TO BE USED ON CR PIEZO INJECTORS



SRN.101.541

MICROSCOPIO DIGITALE ZOOM 1000X. USB COMPATIBILE.

MICROSCOPE DIGITAL ZOOM 1000X. COMPATIBLE USB.



SRN.101.560

SONDA OTTICA DIGITALE PER VISIONARE INTERNO DEL POLVERIZZATORE. NOTE: PER TUTTI INIETTORI, SPECIFICO PER INIETTORI PIEZO BOSCH.

DIGITAL OPTICAL PROBE FOR VIEWING INSIDE OF NOZZLE.

SRN.101.535

CONNETTORE INIETTORE DELPHI SENZA CAVO. NOTE: PER INIETTORI FORD, RENAULT, GRUPPO PSA.

CONNECTIONS FOR DELPHI INJECTORS WITHOUT WIRE. NOTE: FOR INJECTORS FORD, RENAULT, GRUPPO PSA.

SRN.101.535/1

CONNETTORE INIETTORE DELPHI CON CAVO. NOTE: PER INIETTORI FORD, RENAULT, GRUPPO PSA.

CONNECTIONS FOR DELPHI INJECTORS. NOTE: FOR INJECTORS FORD, RENAULT, GRUPPO PSA.



SRN.101.536

CONNETTORE INIETTORE PIEZOELETTRICO DELPHI SENZA CAVO. NOTE: INIETTORI FORD, RENAULT, GRUPPO PSA.

CONNECTIONS FOR DELPHI PIEZO INJECTORS WITHOUT WIRE. NOTE: FOR INJECTORS FORD, RENAULT, PSA.

SRN.101.536/1

CONNETTORE INIETTORE PIEZOELETTRICO DELPHI CON CAVO. NOTE: PER INIETTORI FORD, RENAULT, GRUPPO PSA.

CONNECTIONS FOR DELPHI PIEZO INJECTORS WITH WIRE. NOTE: FOR INJECTORS FORD, RENAULT, PSA.

SRN.101.537

KIT CONNETTORE TIPO BOSCH 2 VIE (CON CAMICIA ALL'ESTERNO) SENZA CAVO. NOTE: PER SENSORE ALTA PRESSIONE IVECO, SENSORE FLUSSO UREA STRALIS E RENAULT PREMIUM.

CONNECTIONS FOR BOSCH INJECTORS 2 WAYS WITHOUT WIRE. NOTES: FOR IVECO HIGH PRESSURE SENSOR, FLOW SENSOR UREA STRALIS AND RENAULT PREMIUM.

SRN.101.537/1

KIT CONNETTORE TIPO BOSCH 2 VIE (CON CAMICIA ALL'ESTERNO) CON CAVO. NOTE: PER SENSORE ALTA PRESSIONE IVECO, SENSORE FLUSSO UREA STRALIS E RENAULT PREMIUM.

CONNECTIONS FOR BOSCH INJECTORS 2 WAYS WITH WIRE. NOTES: FOR IVECO HIGH PRESSURE SENSOR, FLOW SENSOR UREA STRALIS AND RENAULT PREMIUM.

SRN.101.550

CONNETTORE INIETTORE BOSCH 2 VIE SENZA CAVO. NOTE: PER INIETTORI VW-AUDI.

CONNECTIONS FOR BOSCH INJECTORS 2 WAYS WITHOUT WIRE. NOTES: FOR VW-AUDI INJECTORS.

SRN.101.550/1

CONNETTORE INIETTORE BOSCH 2 VIE CON CAVO. NOTE: PER INIETTORI VW-AUDI.

CONNECTIONS FOR BOSCH INJECTORS 2 WAYS WITH WIRE. NOTES: FOR VW-AUDI INJECTORS.

SRN.101.551


CONNETTORE INIETTORE BOSCH 2 VIE SENZA CAVO.

CONNECTIONS FOR BOSCH INJECTORS 2 WAYS WITHOUT WIRE.

SRN.101.551/1

CONNETTORE INIETTORE BOSCH 2 VIE CON CAVO.

CONNECTIONS FOR BOSCH INJECTORS 2 WAYS WITH WIRE.





SRN.101.552

CONNETTORE 2 PIN INIETTORI IVECO STRALIS EURO 5, EUROCARGO, VOLVO, RENAULT PREMIUM SENZA CAVO.

CONNECTIONS 2 PIN FOR INJECTOR IVECO STRALIS EURO 5, EUROCARGO, VOLVO, RENAULT PREMIUM WITHOUT WIRE.

SRN.101.552/1

CONNETTORE 2 PIN INIETTORI IVECO STRALIS EURO 5, EUROCARGO, VOLVO, RENAULT PREMIUM CON CAVO.

CONNECTIONS 2 PIN FOR INJECTOR IVECO STRALIS EURO 5, EUROCARGO, VOLVO, RENAULT PREMIUM WITH WIRE.

SRN.101.553

CONNETTORE 4 PIN INIETTORI IVECO STRALIS EURO 5, EUROCARGO, VOLVO, RENAULT PREMIUM SENZA CAVO.

CONNECTIONS 4 PIN FOR INJECTOR IVECO STRALIS EURO 5, EUROCARGO, VOLVO, RENAULT PREMIUM WITHOUT WIRE.

SRN.101.553/1

CONNETTORE 4 PIN INIETTORI IVECO STRALIS EURO 5, EUROCARGO, VOLVO, RENAULT PREMIUM CON CAVO.

CONNECTIONS 4 PIN FOR INJECTOR IVECO STRALIS EURO 5, EUROCARGO, VOLVO, RENAULT PREMIUM WITH WIRE.

SRN.101.554

KIT CONNETTORE TIPO BOSCH 3 VIE (CON CAMICIA ALL'ESTERNO) SENZA CAVO. NOTE: PER SENSORE ALTA PRESSIONE IVECO, SENSORE FLUSSO UREA STRALIS E RENAULT PREMIUM.

CONNECTIONS FOR BOSCH INJECTOR 3 WAY WITHOUT WIRE. NOTE: NOTES: FOR HIGH PRESSURE SENSOR IVECO, UREA STRALIS AND RENAULT PREMIUM FLOW SENSOR.

SRN.101.554/1

KIT CONNETTORE TIPO BOSCH 3 VIE (CON CAMICIA ALL'ESTERNO) CON CAVO. NOTE: PER SENSORE ALTA PRESSIONE IVECO, SENSORE FLUSSO UREA STRALIS E RENAULT PREMIUM.

CONNECTIONS FOR BOSCH INJECTOR 3 WAY WITH WIRE. NOTE: NOTES: FOR HIGH PRESSURE SENSOR IVECO, UREA STRALIS AND RENAULT PREMIUM FLOW SENSOR.

SRN.101.555

CONNETTORE 2 PIN TIPO BOSCH CON CAVO. NOTE: PER INIETTORI DIESEL E BENZINA.

CONNECTIONS 2 PIN FOR BOSCH INJECTORS WITH WIRE. NOTE: FOR PETROL AND DIESEL INJECTORS.






BANCHI PROVA - CARBON ZAPP



Authorized Solution for Continental/VDO



MTBRX

- 5-15 minuti di tempo di test per pompa
- Pompa CRp / GDp (tutte le marche e tipi).
- Compatibile con tutte le tecnologie EU6 con funzionamento di sincronizzazione come Denso HP5, Bosch CP4-EU6, tecnologia VDO EU6 e altro ancora...
 - Pompa CR per impieghi gravosi (CPN5S2, CAT, Cummins ecc.)
 - [4] Test e codifica degli iniettori*
 - 6-12 minuti di test e codifica* per 4 iniettori
 - Iniettori CRi / CRiN / GDi (tutte le marche e tipi).
- Compatibile con tutte le tecnologie EU6 come la tecnologia VCC e NCC, iART, PCRS5,
 - Pompe iniettori XPI, F2E, F2P, F2R e altro ancora...
 - Iniettori CRIN 4.2 per veicoli commerciali pesanti
- Iniettore CRiN per motori diesel di grandi dimensioni (QSK, MTU, L'Orange, ecc...)
 - [1] Test e codifica HEUi*
 - 6-8 minuti di test e codifica* per iniettore
 - Misurazione dinamica e statica dell'effettivo trabocco
 - Possibilità di test su iniettori HEUi a doppia bobina
- [1] Test e codifica EUi/EUp* (richiede Cambox HK1400A)
 - 6-10 minuti di test e codifica* per iniettore
 - Compatibile con tutte le tecnologie EU6
 - Espandibile a sistemi futuri

CGL - "Blind-Lift" Autorizzato Continental / VDO
Misurazione del Piezo-Stack



BANCHI PROVA - CARBON ZAPP

Authorized
Solution for
Continental/VDO



PTBRX

Test precisi, ripetibili e rapidi delle pompe ad alta pressione diesel e benzina
[1] Test della pompa

- 5-15 minuti di tempo di test per pompa
- Pompa CRp / GDp (tutte le marche e tipi).
- Compatibile con tutte le tecnologie EU6 con funzionamento di sincronizzazione come Denso HP5, Bosch CP4-EU6, tecnologia VDO EU6 e altro ancora...
- Pompa CR per impieghi gravosi (CPN5S2, CAT, Cummins ecc.)

ITB.1RX E ITB.4RX

1 INIETTORE (ITB.1RX) O 4 INIETTORI (ITB.4RX), 2800 bar
Banchi prova Diesel CRDi autonomi per specialisti.

Area di lavoro:

Spazio di lavoro illuminato, ergonomico e facilmente accessibile. Montaggio rapido per tutti i tipi di iniettori.

Filtri e area rifiuti facilmente accessibili

Accesso rapido a tutti i filtri in linea per un controllo e una sostituzione rapidi situati all'interno dell'area di lavoro. Un serbatoio di rifiuti senza disordine

in cui lavorare, scaricandosi continuamente nel serbatoio dei rifiuti.

Cassetto e porte di connessione facilmente accessibili. L'uso funzionale del serbatoio dell'olio di prova migliora la manutenzione.

Il serbatoio si estende per riempire, scaricare e pulire








TUBI BANCO PROVA HP - HOSES HP

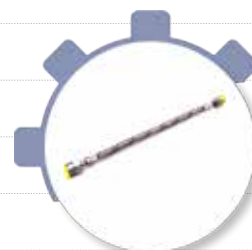
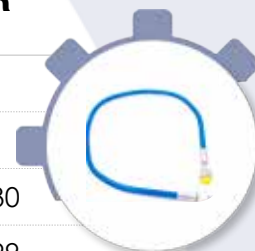
SRN CODE	LENGTH	MEASURES	SIMILAR
SRN.101.5013	200 mm	6X2 12X12	
SRN.101.5014	200 mm	6X2 12X14	
SRN.101.5015	200 mm	6X2 14X14	
SRN.101.502	300 mm	6X2 12X12	
SRN.101.503	300 mm	6X2 12X14	
SRN.101.504	300 mm	6X2 14X14	
SRN.101.524	350 mm	6X2.2 12X14	1.680.750.085
SRN.101.505	400 mm	6X2 12X12	
SRN.101.506	400 mm	6X2 12X14	1.680.750.001
SRN.101.507	400 mm	6X2 14X14	1.680.750.000
SRN.101.515	450 mm	6X2 14X14	
SRN.101.518	450 mm	6X2 12X14	1.680.750.073
SRN.101.572	500 mm	6X2 12X12	
SRN.101.519	500 mm	6X2 12X14	1.680.750.020
SRN.101.520	500 mm	6X2 14X14	1.680.750.021
SRN.101.508	600 mm	6X2 12X12	1.680.750.010
SRN.101.509	600 mm	6X2 12X14	1.680.750.014
SRN.101.510	600 mm	6X2 14X14	1.680.750.008
SRN.101.523	700 mm	6X2 12X12	
SRN.101.521	700 mm	6X2 12X14	
SRN.101.522	700 mm	6X2 14X14	
SRN.101.5011	840 mm	6X2 12X12	
SRN.101.511	840 mm	6X2 12X14	1.680.750.017
SRN.101.512	840 mm	6X2 14X14	1.680.750.028





TUBI BANCO PROVA HP - HOSES HP

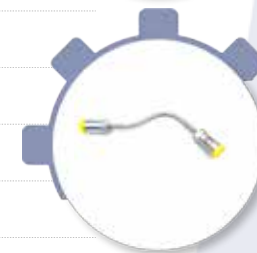
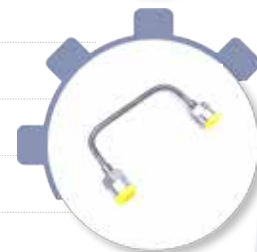
SRN CODE	LENGTH	MEASURES	SIMILAR
EPS 815			
SRN.101.546	1000 mm 90°	6X2 12X14	1.680.712.230
SRN.101.547	1000 mm	6X2 12X14	1.680.712.229
SRN.101.548	1000 mm	6X2 14X14	1.680.712.227
HP 6000 BAR			
SRN.101.5009	400 mm	6X2 12X14	
SRN.101.507/1	400 mm	6X2 14X14	
SRN.101.5012	600 mm	6X2 12X12	
SRN.101.5003	600 mm	6X2 12X14	
SRN.101.5002	600 mm	6X2 14X14	
SRN.101.507/1-90	400 mm 90°	6X2 14X14	
SRN.101.5010	600 mm 90°	6X2 14X14	
CP4 PUMP			
SRN.101.5005	400 mm	6X2 14X1,5 x 16X1	
SRN.101.5006	400 mm	6X2 14X1,5 x 16X1,5	
SRN.101.5007	600 mm	6X2 14X1,5 x 16X1	
SRN.101.5008	600 mm	6X2 14X1,5 x 16X1,5	





TUBI BANCO PROVA HP - HOSES HP

SRN CODE	LENGTH	MEASURES	SIMILAR
HARTRIDGE			
SRN.101.5016	350 mm 90°	6x1.6 12x14	AHP5129
SRN.101.5017	400 mm 90°	6X2 14X14	AHP5130
SRN.101.5019	600 mm 90°	6X2 12X14	AHP5142
SRN.101.5018	600 mm 90°	6X2 14X14	AHP5143
SRN.101.5024	450 mm	6X1.8 12X14	AHP133
SRN.101.5025	710 mm	6X1.5 12X14	AHP134
SRN.101.5020	220 mm	14X14	AHP5010
SRN.101.5021	240 mm	14X14	AHP5009
SRN.101.570	Dado lungo	12X14	





TUBI "RIGIDI" ALTA PRESSIONE - HOSES HP

SRN CODE	LENGTH	MEASURES	SIMILAR
SRN.101.517	350 mm	6X2.2 12X14	1.680.750.100
SRN.101.525	450 mm	6X2.2 14X14	1.680.750.000
SRN.101.5023	450 mm	6X2 12X14	1.680.750.103
SRN.101.513	600 mm	6X2 12X14	1.680.750.014
SRN.101.538	600 mm	6X2 14X14	1.680.750.008
SRN.101.534	840 mm	6X2 12X14	1.680.750.017
SRN.101.545	840 mm	6X2.2 14X14	1.680.750.028
SRN.101.5022	845 mm	6X2 14X14	1.680.750.102
SRN.101.5000	240 mm	6X2.5 12X14	1.680.750.105
SRN.101.549	620 mm	6X2.5 14X14	1.680.750.120
SRN.101.514	600 mm	6X3 14X14	1.680.750.015
SRN.101.533	600 mm	8X3 14X14	1.680.750.089
SRN.101.539	1000 mm	8X3 14X14	1.680.750.075
SRN.101.5026	1500 mm	8X3 18X20	1.680.750.078
SRN.101.5027	1500 mm	8X3 14X20	1.680.750.084
SRN.101.526	155 mm	6X2.4 14X14	
SRN.101.527	200 mm	6X2.4 12X14	
SRN.101.542	450 mm	6X2 12X14	1.680.750.073
SRN.101.543	8X2.4	1.680.750.121	
SRN.101.544	8X2.4	1.680.750.124	





TUBI ALTA PRESSIONE - HOSES HP



SRN.101.516

TUBO RILSAN PER BANCO PROVA, L=1MT NOTE: POSSIBILE DIVERSI COLORI.

RILSAN PIPE FOR TEST BENCH, L=1MT

SRN.101.529

TUBO TYGON MM 3,2X6,4. VENDUTO AL METRO.

TUBE TYGON MM 3,2X6,4. SOLD AT THE METER.



SRN.101.530

TUBO TYGON MM 4,8X8,0. VENDUTO AL METRO.

TUBE TYGON MM 4,8X8,0. SOLD AT THE METER.

SRN.101.531

TUBO TYGON MM 8,0X11,2. VENDUTO AL METRO.

TUBE TYGON MM 8,0X11,2. SOLD AT THE METER.



SRN.301.003694

TUBO ROSSO ALTA PRESSIONE PER BANCO PROVA MTBR PER INIETTORI. NOTE: 3000 BAR, 78CM.

HP HOSE 3010BAR FOR MTBR (FOR INJECTORS 78cm)



SRN.301.003032

TUBO ARANCIONE ALTA PRESSIONE 3010 BAR PER POMPE. PER BANCO PROVA MTBR, CRU.2R, CRU.4R. NOTE: 50CM.

HP HOSE 3010BAR 50cm FOR MTBR (FOR PUMPS) FOR CRU.2R & CRU.4R UNITS



FLANGE BANCO PROVA - TEST BENCH FLANGES



SRN.105.004

FLANGIA BANCO PROVA PER POMPA CR CP3-MAN. SIMILAR BOSCH 1.685.720.262. NOTE: USARE INSIEME CON SRN.105.000

TEST BENCH FLANGE FOR BOSCH, CP3 MAN CR PUMP. SIMILAR: 1.685.720.262 NOTE: TO BE USE WITH SRN.105.000.



SRN.105.005

FLANGIA BANCO PROVA PER POMPA CP3.4 PER MAN, KAMAZ. SIMILAR BOSCH: 1.685.720.312. NOTE: USARE INSIEME CON SRN.105.000

TEST BENCH FLANGE FOR CP3.4 FOR MAN, KAMAZ. SIMILAR BOSCH: 1.685.720.312. NOTE: TO BE USE WITH SRN.105.000.



SRN.105.018

NUOVA FLANGIA PER POMPE CP4 BOSCH FASATE.

NEW FLANGE FOR BOSCH CP4 PHASE PUMPS.



SRN.105.084

FLANGIA BANCO PROVA PER POMPE CP4. NOTE: SIMILAR 1.685.720.349.

TEST BENCH FLANGE FOR CP4. NOTE: SIMILAR 1.685.720.349.



SRN.105.084/1

FLANGIA BANCO PROVA PER POMPE CP4 0445010530 E SIMILAR. NOTE: SIMILAR 1.685.720.349+.

TEST BENCH FLANGE FOR CP4 0445010530 AND SIMILAR. NOTE: SIMILAR 1.685.720.349+



SRN.105.009

FLANGIA BANCO PROVA PER POMPA CR BOSCH CP4, POMPA VDO A2C53381555, 03L130755E, POMPA DELPHI DFP6 28384347. DIAMETRO 50MM.

TEST BENCH FLANGE FOR PUMP CR BOSCH CP4, VDO PUMP A2C53381555, 03L130755E, DELPHI DFP6 28384347. DIAM. 50MM.



SRN.105.011

FLANGIA BANCO PROVA PER POMPA CR DENSO HP2-HP3, VDO, CP3, CP1 E DELPHI. DIAMETRO 50MM. NOTE: USARE INSIEME CON SRN.105.000. PER LE POMPE DENSO 22100-0R050, DENSO 6C1Q-98395-BD, DENSO HP5S-0060, VDO A2C20000727 (5W540008), CP3 0445020007, 0445020223, CP3 CON POMPA TANDEM, CP1 0445010007 (VECCHIO TIPO), DELPHI DFP3 28239554 e similar.

TEST BENCH FLANGE FOR PUMP CR DENSO HP2-HP3, VDO, CP3, CP1 AND DELPHI. DIAM. 50MM.

SRN.105.023

FLANGIA BANCO PROVA PER POMPA CP3 MERCEDES.

FLANGE FOR TEST BENCH FOR CP3 MERCEDES PUMP.

SRN.105.024

FLANGIA BANCO PROVA PER POMPA CP3. DIAM. 50

FLANGE FOR TEST BENCH FOR CP3 PUMP. DIAM.50

SRN.105.026

FLANGIA BANCO PROVA PER POMPA CP2 BOSCH 0.445.020.036 (RENAULT). DIAMETRO 107MM. NOTE: USARE INSIEME CON SRN.105.000

TEST BENCH FLANGE FOR PUMP CP2 BOSCH 0.445.020.036 (RENAULT). DIAM. 107MM. NOTE: TO BE USE WITH SRN.105.000.

SRN.105.031

FLANGIA BANCO PROVA PER POMPE DELPHI CR DFP1. NOTE: RENAULT, DACIA, NISSAN. 28351705, R9042A040A, R9042A070A, R9042A041A, R9042A013A E SIMILAR. USARE SRN.105.021.

FLANGE FOR TEST BENCH FOR PUMPS DELPHI CR DFP1. NOTE: RENAULT, DACIA, NISSAN. 28351705, R9042A040A, R9042A070A, R9042A041A, R9042A013A E SIMILAR. APB229/2 SIMILAR. TO BE USE WITH SRN.105.021

SRN.105.034

FLANGIA BANCO PROVA PER POMPE CR VDO/SIEMENS. NOTE: 5WS40153 (A2C2000754), 5WS40565 (A2C53252602), A2C89782400, A2C59513595, A2C59511605. USARE SRN.105.021

FLANGE FOR TEST BENCH FOR PUMPS CR VDO/SIEMENS. NOTE: 5WS40153 (A2C2000754), 5WS40565 (A2C53252602), A2C89782400, A2C59513595, A2C59511605. TO BE USE WITH SRN.105.021





SRN.105.043

FLANGIA BANCO PROVA POMPE CR VDO/SIEMENS. NOTE: 5WS40157, A2C59511314, A2C20003757, 1920HG, 4S7Q-9B395-AL. USARE SRN.105.021.

FLANGE FOR TEST BENCH FOR PUMPS CR VDO/SIEMENS. NOTE: 5WS40157. TO BE USE SRN.105.021



SRN.105.045

FLANGIA BANCO PROVA PER POMPE CR VDO/SIEMENS. NOTE: 5WS40844, A2C53351931, A2C89877300, 5WS40978.

FLANGE FOR TEST BENCH FOR PUMPS CR VDO/SIEMENS. NOTE: 5WS40844, A2C53351931, A2C89877300, 5WS40978.



SRN.105.047

FLANGIA BANCO PROVA PER POMPE COMMON RAIL BOSCH CP1, CP3, VDO. NOTE: COMPATIBILE 1.685.720.253.


FLANGE FOR TEST BENCH FOR PUMPS CR BOSCH CP1, CP3. NOTE: SIMILAR 1.685.720.253.



SRN.105.1013

FLANGIA BANCO PROVA PER POMPE CR CP3.3/CP3.4. NOTE: DIAM. 107MM.

FLANGE FOR TEST BENCH FOR PUMPS CR CP3.3/CP3.4. NOTE: DIAM. 107MM.



SRN.105.048

FLANGIA BANCO PROVA PER POMPE CPN5, 0.445.010.195 (CPN5S2) RENAULT E SIMILAR.

TEST BENCH FLANGE FOR CPN5 PUMPS, 0.445.010.195 (CPN5S2) RENAULT AND SIMILAR.



SRN.105.063

FLANGIA BANCO PROVA PER POMPA CPN5S2. NOTE: 0.445.020.199-D, 0.445.020.236 E SIMILAR.

FLANGE FOR TEST BENCH FOR PUMP CPN5S2. NOTE: 0.445.020.199-D, 0.445.020.236 AND SIMILAR.



SRN.105.049

FLANGIA BANCO PROVA PER POMPE CR VDO, DENSO, DELPHI. DIAM. 50MM. NOTE: A2C20003282 (5WS40273) E SIMILAR. DIAM. 98.

FLANGE FOR TEST BENCH FOR PUMPS CR VDO, DENSO, DELPHI.

SRN.105.051

FLANGIA BANCO PROVA PER POMPE CR VDO, DENSO, DELPHI. DIAM. 68MM. NOTE: 9044Z140A, DFP1 (TRANNE RENAULT). E SIMILAR.

TEST BENCH FLANGE FOR CR VDO, DENSO, DELPHI PUMPS. DIAM. 68MM. NOTES: 9044Z140A, DFP1 (EXCEPT RENAULT).

SRN.105.052

FLANGIA BANCO PROVA PER POMPE CR VDO, DENSO, DELPHI. DIAM. 50MM

FLANGE FOR TEST BENCH FOR PUMPS CR VDO, DENSO, DELPHI. DIAM.50MM

SRN.105.053

FLANGIA BANCO PROVA PER POMPE VDO, DENSO, DELPHI COMMON RAIL. DIAM 50MM

TEST BENCH FLANGE FOR VDO, DENSO, DELPHI COMMON RAIL PUMPS. DIAM 50MM

SRN.105.053/1

FLANGIA BANCO PROVA PER POMPE VDO, DENSO, DELPHI COMMON RAIL. DIAM 68MM

TEST BENCH FLANGE FOR VDO, DENSO, DELPHI COMMON RAIL PUMPS. DIAM 68MM

SRN.105.1022

FLANGIA BANCO PROVA PER POMPE VDO, DENSO, DELPHI COMMON RAIL. DIAM 68MM. NOTE: PER POMPE A2C53334602, 5WS40809, A2C53384062, 5WS40893, A2C27100268, 5WS40380, A2C59517047, 5WS40891, A2C53344443, 5WS40694, A2C83489800, 5WS40696, DFP6 28470303, E SIMILAR.

TEST BENCH FLANGE FOR VDO, DENSO, DELPHI COMMON RAIL PUMPS. DIAM 68MM.





SRN.105.054

FLANGIA BANCO PROVA PER POMPE CAT COMMON RAIL. DIAM 50MM.
FLANGE FOR TEST BENCH FOR CAT COMMON RAIL PUMPS.



SRN.105.055

FLANGIA BANCO PROVA PER POMPE CR CB.28. NOTE: COMPATIBILE 1.685.720.356
FLANGE FOR TEST BENCH FOR PUMPS CB.28. NOTE: SIMILAR 1.685.720.356.



SRN.105.056

FLANGIA BANCO PROVA PER POMPE CR CB.18. NOTE: COMPATIBILE 1.685.720.353/354.
FLANGE FOR TEST BENCH FOR PUMPS CB.18. NOTE: SIMILAR 1.685.720.353/354.

SRN.105.056/1

ANELLO DI RIDUZIONE PER FLANGIA BANCO PROVA POMPA CR CB.18. NOTE: COMPATIBILE 1.680.103.609.
REDUCTION RING FOR FLANGE TEST PUMP CR CB.18. NOTES: COMPATIBLE 1.680.103.609.



SRN.105.060

FLANGIA BANCO PROVA PER POMPA DELPHI R9044Z015A E SIMILAR. DIAMETRO 68MM. NOTE: USARE INSIEME CON SRN.105.000
TEST BENCH FLANGE FOR PUMP DELPHI R9044Z015A. DIAMETRO 68MM. NOTE: TO BE USE WITH SRN.105.000.

SRN.105.075

FLANGIA PER PROVARE AL BANCO POMPA CAT C6.6 E SIMILAR CON OLIO. NOTE: CATERPILLAR 324-0532, 2641A405 E SIMILAR.

FLANGE TO BENCH TEST PUMP CAT C6.6 AND SIMILAR WITH OIL. NOTES: CATERPILLAR 324-0532, 2641A405 AND SIMILAR.

SRN.105.075/1

STAFFA PROXIMITY PER FLANGIA SRN.105.075.
PROXIMITY BRACKET FOR FLANGE SRN.105.075.



SRN.105.086

FLANGIA BANCO PROVA PER POMPA VDO EURO6. NOTE: GK2Q9B395AA, A2C1637670080, HG9Q9B395AA, FORD E SIMILAR con proximity.

FLANGE FOR TEST BENCH FOR PUMP VDO EURO6. NOTE: GK2Q9B395AA, A2C1637670080, HG9Q9B395AA, FORD AND SIMILAR.

SRN.105.1010

FLANGIA BANCO PROVA PER POMPE VDO/Continental EURO 6 FASATE CON PROXIMITY. Note: HYUNDAI / KIA, 33100-2U000, 9046040004.

TEST BENCH FLANGE FOR VDO/Continental EURO 6 PHASED PUMPS WITH PROXIMITY. Notes: HYUNDAI / KIA, 33100-2U000, 9046040004.

SRN.105.076

FLANGIA PER POMPA HP0 DENSO JOHN DEERE (verde) CON OLIO. NOTE: DIAM. 107mm.

FLANGE FOR HP0 DENSO JOHN DEERE PUMP (green) WITH OIL. NOTES: DIAM. 107mm.

SRN.105.077

FLANGIA PER PROVARE AL BANCO POMPA CP2 BOSCH. NOTE: 19041376670 = 0445020013, 0445020068. DIAM. 107mm.

FLANGE FOR TESTING ON THE BENCH FOR CP2 BOSCH, DENSO HP0, KOMATSU. NOTE: 19041376670 = 0445020013, 0445020068, 094000-042#. Diam 107mm.

SRN.105.078

NUOVA FLANGIA PER POMPA DELPHI DFP8 MERCEDES. NOTE: A9360702801. CON OLIO DIAM. 110MM.

NEW FLANGE FOR DELPHI DFP8 MERCEDES PUMP. NOTES: A9360702801. WITH OIL DIAM. 110MM.

SRN.105.087

FLANGIA BANCO PROVA PER POMPA DENSO HP5 FASATA CON PROXIMITY.

FLANGE FOR TEST BENCH FOR DENSO HP5 PUMP.





SRN.105.096

FLANGIA BANCO PROVA PER POMPA VDO A2C80584700, 167008683R, 18177013451, A2C9786400, 167001930R, 1933004251.

TEST BENCH FLANGE FOR VDO PUMP A2C80584700, 167008683R, 18177013451, A2C9786400, 167001930R, 1933004251.



SRN.105.1017

FLANGIA PER PROVARE AL BANCO POMPA LIEBHERR 10148082-003, 004-20-0768.

FLANGE FOR TESTING ON THE BENCH LIEBHERR 10148082-003, 004-20-0768 PUMP.



SRN.105.1014

FLANGIA (FORI M10) PER PROVARE AL BANCO POMPA DENSO HP0, HINO. NOTE: 094000-0061, 22730-1022. NOTE: DA USARE SRN.105.030.


FLANGE FOR TESTING ON THE BENCH DENSO HP0 PUMP, HINO. NOTE: 094000-0061, 22730-1022.



SRN.105.1015

FLANGIA (FORI M8) PER PROVARE AL BANCO POMPA DENSO HP0, ISUZU. NOTE: 094000-0480, 8-97603414-4. Isuzu 6WF1 6WG1 6UZ1 CYZ CXZ. NOTE: DA USARE SRN.105.025

FLANGE FOR TESTING ON THE BENCH DENSO HP0, ISUZU. NOTE: 094000-0480, 8-97603414-4. Isuzu 6WF1 6WG1 6UZ1 CYZ CXZ.



SRN.105.1016

FLANGIA PER PROVARE AL BANCO POMPA XPI 2872890. NOTE: CUMMINS - SCANIA.

FLANGE FOR TESTING ON THE BENCH XPI 2872890 PUMP. NOTE: CUMMINS - SCANIA.



SRN.105.1006

FLANGIA BANCO PROVA PER POMPE HEUI CAT C9.2, C7. NOTE: POMPA 353-7102 E SIMILAR. DIAM.116MM.
TEST BENCH FLANGE FOR HEUI CAT C9.2, C7 PUMPS. NOTES: PUMP 353-7102 AND SIMILAR. DIAM.116MM.

SRN.105.1007

FLANGIA BANCO PROVA PER POMPA XPI CUMMINS. NOTE: POMPA CCR1600, P5491154, CHN150276.
TEST BENCH FLANGE FOR CUMMINS XPI PUMP. NOTES: CCR1600 PUMP, P5491154, CHN150276.

SRN.105.1011


FLANGIA BANCO PROVA PER POMPE HP6 DENSO. NOTE: RE569911 HP6-0011/HP60011, JOHN DEERE. CON PROXIMITY.

TEST BENCH FLANGE FOR HP6 DENSO PUMPS. NOTES: RE569911 HP6-0011/HP60011, JOHN DEERE. CON PROXIMITY.

SRN.105.1020

FLANGIA PER PROVARE AL BANCO POMPA BOSCH CP9L2. NOTE: SIMILAR F00BC00111.

FLANGE FOR TESTING ON THE BENCH BOSCH CP9L2 PUMP. NOTE: SIMILAR F00BC00111.





GIUNTI BANCO PROVA - TEST BENCH COUPLINGS



SRN.105.012

GIUNTO BANCO PROVA A DUE DENTI PER POMPE COMMON RAIL MERCEDES E SIEMENS. CAVA 8 MMX18.

TEST BENCH COUPLING GROVE SIZE 8X18MM FOR CR PUMPS MERCEDES AND SIEMENS. NOTE: COUPLING WITH TWO TEETH.



SRN.105.013

GIUNTO BANCO PROVA A DUE DENTI PER POMPE COMMON RAIL HP RENAULT. CAVA 9MMX20. NOTE: POMPA VDO 5WS40809-Z, 5WS40019 E SIMILAR, Delphi 9424A050.

TEST BENCH COUPLING GROVE SIZE 9X20MM FOR CR PUMPS HP RENAULT. NOTE: COUPLING WITH TWO TEETH. VDO PUMP 5WS40809-Z, 5WS40019 AND SIMILAR, Delphi 9424A050.



SRN.105.014

GIUNTO BANCO PROVA A DUE DENTI PER POMPE COMMON RAIL DENSO. CAVA 10 MMX23.

TEST BENCH COUPLING WITH GROVE SIZE 10MMX23 FOR CR PUMPS DENSO.



SRN.105.027

GIUNTO BANCO PROVA A DUE DENTI PER POMPE COMMON RAIL SIEMENS PEUGEOT. CAVA 10 MMX21,5. NOTE: POMPA A2C5334443, 5WS40694, A2C59517045.

TEST BENCH COUPLING WITH GROVE SIZE 10MM FOR CR PUMPS SIEMENS PEUGEOT. NOTE: PUMPS A2C5334443, 5WS40694, A2C59517045.



SRN.105.037

GIUNTO BANCO PROVA A DUE DENTI PER POMPE COMMON RAIL DELPHI. CAVA 8X20 MM.

TEST BENCH COUPLING GROVE SIZE 8X20MM FOR DELPHI CR PUMPS. NOTE: COUPLING WITH TWO TEETH.



SRN.105.015

GIUNTO MILLERIGHE CON DUE DENTI PER POMPA CP3 MAN.

TEST BENCH COUPLING MADE WITH 11 "SPLINES" FOR CR MAN PUMP.



SRN.105.017

GIUNTO BANCO PROVA A DUE DENTI PER POMPE COMMON RAIL E POMPE VE. DIAMETRO 17MM, LUNGHEZZA 44MM.

TEST BENCH COUPLING WITH TWO TEETH FOR CR PUMPS AND VE PUMP.

SRN.105.020

GIUNTO BANCO PROVA A DUE DENTI PER POMPE COMMON RAIL E POMPE VE. DIAMETRO 20MM, LUNGHEZZA 70MM.

TEST BENCH COUPLING WITH TWO TEETH FOR COMMON RAIL PUMPS AND PUMPS VE. 20MM DIAMETER, 70MM LENGTH.

SRN.105.022

GIUNTO BANCO PROVA A DUE DENTI PER POMPE COMMON RAIL, POMPE IN LINEA SIMMS/MINIMEC. DIAMETRO 22MM

TWO TEETH TEST BENCH JOINT FOR COMMON RAIL PUMPS, SIMMS/MINIMEC IN LINE PUMPS. DIAMETER 22MM.

SRN.105.021

GIUNTO BANCO PROVA A DUE DENTI PER POMPE VE, VP29 E POMPA VDO A2C53252602 (5WS40565), A2C20000727 (5WS40008), A2C20003282 (5WS40273), DELPHI DFP3 28239554, CP4 0445010512 CON DADO ESTRATTORE 14X1,5. CONO 20MM. SIMILAR: 1.686.430.024.

TEST BENCH COUPLING WITH TWO TEETH FOR VE, VP29 PUMPS AND VDO PUMP A2C53252602 (5WS40565), A2C20000727 (5WS40008), DELPHI DFP3 28239554, CP4 0445010512 WITH EXTRACTOR 14X1.5. CONE 20MM, SIMILAR: 1.686.430.024.

SRN.105.025

GIUNTO BANCO PROVA A DUE DENTI PER POMPE P, VP44, BOSCH CP4, POMPE DENSO HP5S, DENSO HP0, ISUZU (094000-0480, 8-97603414-4), KOMATSU (094000-0382), SE501948, RE518423/313, RE518423/0313 JOHN DEERE, CP3 BOSCH 0445020101, 0445010049 E SIMILAR. CONO 25 CON DADO ESTRATTORE M18X1,5, DUE CAVE.

TEST BENCH COUPLING WITH TWO TEETH FOR PUMPS P, VP44, BOSCH CP4, PUMPS DENSO HP5S, DENSO HP0, ISUZU (094000-0480, 8-97603414-4), KOMATSU (094000-0382), SE501948, RE518423/313, RE18423/0313 JOHN DEERE, CP3 BOSCH 0445020101, 0445010049 AND SIMILAR. CONE 25 WITH NUT EXTRACTOR M18X1,5.

SRN.105.028

GIUNTO BANCO PROVA A DUE DENTI PER POMPE P CONO 17 CON DADO ESTRATTORE M12X1,5. NOTE: SIMILAR 1.686.430.022.

TEST BENCH COUPLING WITH TWO TEETH FOR PUMPS P CONE 17 WITH NUT EXTRACTOR M12X1,5. NOTES: SIMILAR 1.686.430.022.





SRN.105.029

GIUNTO BANCO PROVA A DUE DENTI PER POMPE CP4, CP3 BOSCH 0445020101, 0445010049, POMPA DENSO HP5S, HP0. CONO 25 CON DADO ESTRATTORE M18X1,5.

JOINT FOR TEST BENCH WITH TWO TEETH FOR PUMPS CP4, CP3 BOSCH 0445020101, 0445010049, AND DENSO HP5S, HP0. CONE 25 WITH NUT EXTRACTOR M18X1,5.



SRN.105.029/1

2 VITI CON DIVERSA FILETTATURA PER GIUNTO BANCO PROVA A DUE DENTI PER POMPE CP4 CONO 25. NOTE: M10X18X1,5, M12X1X18X1,5.

2 SCREWS WITH DIFFERENT THREADS FOR TEST BENCH JOINT WITH TWO TEETH FOR CP4 PUMPS CONE 25.



SRN.105.030

GIUNTO GRANDE BANCO PROVA A DUE DENTI PER POMPE P E POMPE 0.445.020.013 (CP2M2), DENSO HP0, HINO. (094000-042#), CONO 30 CON DADO ESTRATTORE 20X1,5. NOTE: SIMILAR 1.686.430.032 E 1.686.430.034.

TEST BENCH COUPLING BIG WITH TWO TEETH FOR PUMPS P AND 0.445.020.013 (CP2M2), DENSO HP0, KOMATSU (094000-042#) WITH CONE 30 WITH NUT EXTRACTOR. NOTES: SIMILAR 1.686.430.032 AND 1.686.430.034.



SRN.105.035

GIUNTO GRANDE BANCO PROVA A DUE DENTI PER POMPE P, CPN5S2, CP2, 0.445.020.199-D, 0.445.020.236, 0.445.020.238, 0.445.010.195 (CPN5S2), 0.445.020.068, ED ALTRI CON CONO 35 CON DADO 24X1,5 ESTRATTORE RIBASSATO. NOTE: SIMILAR 1.686.430.038.

TEST BENCH COUPLING BIG WITH TWO TEETH FOR PUMPS P, CPN5S2, CP2, 0.445.020.199-D, 0.445.020.238, 0.445.010.195 (CPN5S2), 0.445.020.068, AND OTHER. CONE 35 WITH NUT EXTRACTOR. NOTES: SIMILAR 1.686.430.038.



SRN.105.091

GIUNTO GRANDE BANCO PROVA A DUE DENTI CONO 40 CON ESTRATTORE. NOTE: SIMILAR 1.685.702.013. DADO DA 24x1,5 E 30x1,5.

TEST BENCH COUPLING BIG WITH TWO TEETH WITH CONE 40 WITH NUT EXTRACTOR. NOTES: SIMILAR 1.685.702.013. NUT: 24X1,5 AND 30X1,5.



SRN.105.046

GIUNTO BANCO PROVA A DUE DENTI PER POMPE VDO A2C89877300 = 5WS40978 (K05_13), 5WS40844 (A2C53351931), H8201100115, 167003669R CONO 23,5 CON DADO ESTRATTORE SCARICATO 14X1,5.

TWO TEETH TEST BENCH JOINT FOR VDO PUMPS A2C89877300 = 5WS40978 (K05_13), 5WS40844 (A2C53351931), H8201100115, 167003669R CONE 23.5 WITH EXTRACTOR NUT 14X1.5.



SRN.105.099

GIUNTO BANCO PROVA A DUE DENTI PER POMPE VDO. NOTE: 5WS40697, 5WS40695, A2C59517043, 1849878, 1717702 E SIMILAR. NOTE: CONO 22, DADO MASCHIO 10x1,5 SINISTRO.

TEST BENCH COUPLING WITH TWO TEETH FOR VDO PUMP. NOTE: 5WS40697, 5WS40695, A2C59517043, 1849878, 1717702 AND SIMILAR. CONE 22MM, 10X1,5 MALE, LEFT.

SRN.105.061

GIUNTO BANCO PROVA A DUE DENTI PER POMPA CP4 0445010704 (RENAULT DACIA), VDO A2C80584700, 167008683R, 18177013451, A2C9786400, 167001930R, 1933004251. NOTE: CONO 25, DADO 14x1,5

TEST BENCH COUPLING WITH TWO TEETH FOR CP4 PUMP 0445010704, VDO A2C80584700, 167008683R, 18177013451, A2C9786400, 167001930R, 1933004251.

SRN.105.082

GIUNTO BANCO PROVA A DUE DENTI PER POMPE CP4 0445010577, 0445010738, 0445010739 (FORD) E SIMILAR. NOTE: CONO 25, DADO 16x1,5.

TEST BENCH COUPLING WITH TWO TEETH FOR CP4 PUMP 0445010577, 0445010738, 0445010739 (FORD).

SRN.105.066

GIUNTO BANCO PROVA A DUE DENTI PER POMPE DELPHI DFP6. NOTE: POMPA 28384347 E SIMILAR. NB: SENSO DI ROTAZIONE SINISTRO.

TEST BENCH COUPLING WITH TWO TEETH FOR DELPHI DFP6 PUMPS. NOTE: 28384347 PUMP AND SIMILAR. NB: LEFT SENSE OF ROTATION.

SRN.105.036

GIUNTO BANCO PROVA UNIVERSALE A DUE DENTI PER POMPE COMMON RAIL BOSCH CON ALBERO NON CONO (ATTACCO A CROCIERA).

UNIVERSAL TEST BENCH COUPLING WITH TWO TEETH FOR CR BOSCH PUMPS WITH NON-CONE SHAFT.

SRN.105.036/1

INSERTO PER GIUNTO UNIVERSALE SRN.105.036 CON ALBERO ATTACCO A CROCIERA. NOTE: F00R0P0133 E SIMILAR.

INSERT FOR COUPLING SRN.105.036 FOR CR BOSCH PUMPS WITH NON-CONE SHAFT. NOTE: F00R0P0133 AND SIMILAR.

SRN.105.036/2

INSERTO PER GIUNTO UNIVERSALE SRN.105.036 PER POMPE BOSCH CON ALBERO ATTACCO A CROCIERA. NOTE: F00N204136 E SIMILAR.

INSERT FOR COUPLING SRN.105.036 FOR CR BOSCH PUMPS WITH NON-CONE SHAFT. NOTE: F00N204136 AND SIMILAR.





SRN.105.058

GIUNTO BANCO PROVA PER POMPE CR **CB.28** CON COPERTURA IN DELRIN (COMPATIBILE 1.680.506.040). NOTE: COMPATIBILE 1.686.430.059.

TEST BENCH COUPLING FOR PUMPS **CB.28** WITH COVER (SIMILAR 1.680.506.040). NOTE: SIMILAR 1.686.430.059.



SRN.105.059

GIUNTO BANCO PROVA PER POMPE CR **CB.18** CON COPERTURA IN DELRIN (COMPATIBILE 1.680.506.040). NOTE: COMPATIBILE 1.686.430.055.

TEST BENCH COUPLING WITH COVER (SIMILAR 1.680.506.040) FOR PUMPS **CB.18**. NOTE: SIMILAR 1.686.430.055.



SRN.105.081

GIUNTO BANCO PROVA PER POMPA CR DELPHI **DFP8** MERCEDES E SIMILAR. NOTE: A9360702801.

TEST BENCH COUPLING WITH TWO TEETH FOR DELPHI **DFP8** PUMPS MERCEDES E SIMILAR. NOTE: A9360702801 PUMP AND SIMILAR.



SRN.105.085

GIUNTO BANCO PROVA PER POMPE **VDO** EURO 6 FASATE, DADO 14X1,5 CON PROXIMITY. NOTE: DA USARE VITE SRN.105.064/1. VENDUTA SEPARATAMENTE.

TEST BENCH JOINT FOR **VDO** EURO 6 PHASED PUMPS, NUT 14X1.5 WITH PROXIMITY. NOTES: TO USE SCREW SRN.105.064/1. SOLD SEPARATELY.



SRN.105.1009

GIUNTO BANCO PROVA PER POMPE VDO/Continental EURO 6 FASATE, DADO 14X1,5 CON PROXIMITY. Note: HYUNDAI / KIA, 33100-2U000, 9046040004. CONO 23,5MM.

TEST BENCH JOINT FOR VDO/Continental EURO 6 PHASED PUMPS, 14X1.5 NUT WITH PROXIMITY. Notes: HYUNDAI / KIA, 33100-2U000, 9046040004. CONE 23.5MM.



SRN.105.088

GIUNTO BANCO PROVA PER POMPE DENSO **HP5, HP6** FASATE CONO 25, DADO 18X1,5 CON PROXIMITY.

TEST BENCH JOINT FOR DENSO **HP5, HP6** PHASED PUMPS CONE 25, NUT 18X1.5 WITH PROXIMITY.



SRN.105.083

GIUNTO BANCO PROVA A DUE DENTI PER POMPE **CP4** FASATE 0445011500 AND SIMILAR. NOTE: CONO 25, DADO 14X1,5.

TWO TEETH TEST BENCH JOINT FOR PHASED **CP4** PUMPS 0445011500 AND SIMILAR. NOTES: CONE 25, NUT 14X1.5.

SRN.105.090

GIUNTO BANCO PROVA A DUE DENTI PER POMPE **CP4** FASATE ALBERO LUNGO 0445010763 E SIMILAR. NOTE: CONO 25, DADO 14x1,5 PASSANTE.

TEST BENCH COUPLING WITH TWO TEETH FOR **CP4** PUMP 0445010763. NOTE: CONE 25MM, 14X1,5 THROUGH.

SRN.105.040

GIUNTO BANCO PROVA A DUE DENTI PER POMPE **CP4** FASATE. NOTE: CONO 25, DADO 16X1,5.

TWO TEETH TEST BENCH JOINT FOR PHASED **CP4** PUMPS. NOTES: CONE 25, NUT 16X1.5.

SRN.105.098

GIUNTO BANCO PROVA A DUE DENTI PER POMPE **CP4** FASATE 0445010790 E SIMILAR. NOTE: CONO 25, DADO 18x1,5.

TWO TEETH TEST BENCH JOINT FOR PHASED **CP4** PUMPS 0445010790 AND SIMILAR. NOTES: CONE 25, NUT 18x1.5.

SRN.105.1003

GIUNTO FASATO PER PROVARE AL BANCO POMPA CAT **C6.6** E SIMILAR CON OLIO. NOTE: CATERPILLAR 324-0532, 2641A405 E SIMILAR. DADO 14X1,5 PIENO, CONO 20.

PHASE COUPLING TO TEST PUMP CAT **C6.6** AND SIMILAR WITH OIL. NOTES: CATERPILLAR 324-0532, 2641A405 AND SIMILAR.

SRN.105.1005

GIUNTO BANCO PROVA PER POMPE HEUI CAT **C9.2, C7** CON COPERTURA IN DELRIN. NOTE: POMPA 353-7102 E SIMILAR. DIAM.28MM

TEST BENCH JOINT FOR HEUI CAT **C9.2, C7** PUMPS WITH DELRIN COVER. NOTES: PUMP 353-7102 AND SIMILAR. DIAM.28MM

SRN.105.1021

GIUNTO MILLE RIGHE Z18 PER PROVARE AL BANCO POMPA BOSCH **CP9L2**. NOTE: SIMILAR F00BC00111.

COUPLING FOR TESTING ON THE BENCH BOSCH **CP9L2** PUMP. NOTE: SIMILAR F00BC00111.





SRN.105.1008

GIUNTO BANCO PROVA PER POMPE **XPI** CUMMINS. NOTE: POMPA CCR1600, P5491154, CHN150276. NOTE: CONO 30, DADO M20X1,5.

TEST BENCH JOINT FOR CUMMINS **XPI** PUMPS. NOTES: CCR1600 PUMP, P5491154, CHN150276. NOTES: CONE 30, NUT M20X1,5.



SRN.105.1019

GIUNTO PER PROVARE AL BANCO POMPA **XPI** 2872890. NOTE: Cummins - Scania. NOTE: CONO 35, DADO 24X1,5.

COUPLING FOR TESTING ON THE BENCH **XPI** 2872890 PUMP. NOTE: Cummins - Scania.



SRN.105.072

DADO DI RICAMBIO 14X1,5 PER GIUNTI TIPO BOSCH.

NUT 14x1,5 FOR JOINTS BOSCH TYPE.



SRN.105.028/1

DADO 12 X 1,5 PER GIUNTO BANCO PROVA A DUE DENTI PER POMPE P CONO 17.

NUT 12 X 1,5 FOR TWO TEETH TEST BENCH JOINT.

SRN.105.021/1

DADO 14 X 1,5 PER GIUNTO BANCO PROVA A DUE DENTI SRN.105.021.

NUT 14 X 1,5 FOR TWO TEETH TEST BENCH JOINT SRN.105.021.

SRN.105.082/1

DADO 16 X 1,5 PER GIUNTO BANCO PROVA A DUE DENTI PER POMPE CP4 0445010577, 0445010738, 0445010739 (FORD), 0445010761 E SIMILAR.

NUT 16 X 1,5 FOR TWO-TEE TEST BENCH JOINT FOR CP4 PUMPS 0445010577, 0445010738, 0445010739 (FORD), 0445010761 AND SIMILAR.

SRN.105.088/1

DADO 18 X 1,5 PER GIUNTO BANCO PROVA PER POMPE DENSO HP5.

NUT 18 X 1,5 FOR TEST BENCH JOINT FOR DENSO HP5 PUMPS.



SRN.105.030/1

DADO 20 X 1,5 SCARICATO PER GIUNTO GRANDE BANCO PROVA A DUE DENTI SRN.105.030.

NUT 20 X 1,5 FOR TEST BENCH COUPLING SRN.105.030

SRN.105.035/1

DADO 24 X 1,5 PER GIUNTO BANCO PROVA A DUE DENTI SRN.105.035.

NUT 24 X 1,5 FOR TWO TEETH TEST BENCH JOINT SRN.105.035.

SRN.105.091/1

DADO LUNGO 24 X 1,5 PER GIUNTO SRN.105.091.

LONG NUT 24 X 1,5 FOR JOINT SRN.105.091.

SRN.105.091/2

DADO LUNGO 30 X 1,5 PER GIUNTO SRN.105.091.

LONG NUT 30 X 1,5 FOR JOINT SRN.105.091.

SRN.105.066/1

DADO DI RICAMBIO PER GIUNTO BANCO PROVA A DUE DENTI PER POMPE DELPHI DFP6. NOTE: POMPA 28384347 E SIMILAR. NB: SENSO DI ROTAZIONE SINISTRO.

NUT FOR TEST BENCH COUPLING WITH TWO TEETH FOR DELPHI DFP6 PUMPS. NOTE: 28384347 PUMP AND SIMILAR.

SRN.105.099/1

DADO MASCHIO 10 X 1,5 PER GIUNTO BANCO PROVA SRN.105.099 A DUE DENTI PER POMPE VDO.

MALE NUT 10 X 1.5 FOR TEST BENCH JOINT SRN.105.099 WITH TWO TEETH FOR VDO PUMPS.

SRN.105.068

CHIAVE SERRAGGIO GIUNTI A DUE DENTI PER BANCO PROVA. NOTE: GIUNTI CON DIAM. 75 E DIAM.105MM. APERTURE DENTI MASSIME 78MM O 112MM.

WRENCH FOR TWO-TEETH JOINTS FOR TEST BENCH. NOTES: JOINTS WITH DIAM. 75 AND DIAM.105MM. OPENING TEETH MAXIMUM 78MM OR 112MM.



BOSCHContinental
VDODelphi
Technologies

DENSO



VARIE BANCO PROVA - VARIOUS TEST BENCH



SRN.105.000

SECCHIELLO BANCO PROVA (TIPO BOSCH 1.688.010.124) PORTA FLANGE PER POMPE.

SUPPORT FOR TEST BENCH (BOSCH TYPE 1.688.010.124).



SRN.105.002

GIUNTO A LAMELLE "FLESSIBILE" PER BANCHI PROVA TIPO BOSCH. DIAMETRO CENTRAGGIO 50MM. TRASCINAMENTO BIDIREZIONALE. SIMILAR: 1.686.401.028.

FLEXIBLE COUPLING FOR TEST BENCH BOSCH. DIAMETER CENTERED 50MM. DRAGGING BIDIRECTIONAL.



SRN.105.079

SPESSORE PER CULLA SRN.105.000. NOTE: BANCO ODOLINI. H=170MM, SPESSORE 45MM.

BRACKET SPACER SRN.105.000 NOTE: BENCH ODOLINI. H = 170MM, THICKNESS 45MM.



SRN.105.073

SUPPORTO BANCO PROVA PER ELIMINARE OSCILLAZIONI SU POMPE TIPO CPN5/CP2/HPO.

TEST BENCH SUPPORT TO ELIMINATE OSCILLATIONS ON CPN5 / CP2 / HPO PUMPS.



SRN.105.095

FILTRO ALTA PRESSIONE PER TUTTI I TIPI DI BANCHI PROVA.

HIGH PRESSURE FILTER FOR ALL TYPES OF TEST BENCHES.



SRN.105.095/1

FILTRO DI RICAMBIO PER SRN.105.095.


REPLACEMENT FILTER FOR SRN.105.095.



SRN.105.038

KIT BICCHIERE IN PLEXIGLAS UNIVERSALE PER VISUALIZZARE LA SPRUZZATA DEGLI INIETTORI.
NOTE: PER POLVERIZZATORI DIAMETRO 7MM E 9 MM.

UNIVERSAL GLASS KIT IN PLEXIGLAS TO VISUALIZE THE SPRAY OF COMMON RAIL INJECTORS.
NOTES: FOR NOZZLE 7MM AND 9MM DIAMETER.



SRN.105.039

KIT 4 BICCHIERE IN PLEXIGLAS UNIVERSALE PER VISUALIZZARE LA SPRUZZATA DEGLI 4 INIETTORI CONTEMPORANEAMENTE. NOTE: PER POLVERIZZATORI DIAMETRO 7MM E 9 MM.

UNIVERSAL KIT OF 4 GLASSES IN PLEXIGLAS TO VISUALIZE THE SPRAY OF COMMON RAIL INJECTORS. NOTES: FOR NOZZLE 7MM AND 9MM DIAMETER.



SRN.105.038/17

BOCCOLA IN PVC DIAMETRO 17MM.

BUSHING DIAMETER 17. NOTE: TO BE USING WITH SRN.105.038.

SRN.105.038/19

BOCCOLA IN PVC DIAMETRO 19MM.

BUSHING DIAMETER 19. NOTE: TO BE USING WITH SRN.105.038.

SRN.105.038/23

BOCCOLA IN PVC DIAMETRO 23MM. NOTE: USARE CON SRN.105.038 PER INIETTORE PB140SF632 (CINESE).

BUSHING DIAMETER 23. NOTE: TO BE USING WITH SRN.105.038 FOR INJECTOR PB140SF632 (CHINE).

SRN.105.038/21

BOCCOLA IN PVC DIAMETRO 21MM.

BUSHING DIAMETER 21MM. NOTE: TO BE USING WITH SRN.105.038.





SRN.101.620

RAIL COMPLETO PER TUTTI BANCHI PROVA E SIMULATORI COMMON RAIL. NOTE: FINO 2800 BAR.

RAIL FOR ALL TYPE OF TEST BENCH AND SIMULATORS COMMON RAIL. 2800BAR.

SRN.101.6201

MINIRAIL COMPLETO PER TUTTI BANCHI PROVA E SIMULATORI COMMON RAIL. NOTE: FINO 2800 BAR. FINO 2 INIETTORI.

RAIL FOR ALL TYPE OF TEST BENCH AND SIMULATORS COMMON RAIL. 2800BAR.

SRN.101.620/1

STAFFA AD "S" PER SUPPORTO RAIL.

"S" BRACKET FOR RAIL SUPPORT

SRN.101.620/2

KIT BULLONERIA E TASSELLO QUADRO PER FISSAGGIO STAFFA DA "S" SUL BANCO PROVA.

BOLT KIT FOR FIXING THE "S" BRACKET ON THE TEST BENCH.

SRN.101.629

RACCORDO ENTRATA 14X14 PER RAIL SRN.101.620.

FITTING 14X14 FOR RAIL SRN.101.620.

SRN.101.629/1

RACCORDO ENTRATA 12X14 PER RAIL SRN.101.620

FITTING 12X14 FOR RAIL SRN.101.620

SRN.101.630

DADO CON TESTINA CIECA PER RAIL. NOTE: DA 14MM

NUT WITH BLIND HEAD FOR RAIL. NOTE: 14MM

SRN.101.644

DADO CON TESTINA CIECA PER RAIL. NOTE: DA 12MM.

NUT WITH BLIND HEAD FOR RAIL. NOTE: 12MM





SRN.105.400

RACCORDO DI RIDUZIONE F14/M12 PER TUBO, BANCO PROVA E INIETTORI.

REDUCTION FITTING F14 / M12 FOR TUBE, TEST BENCH AND INJECTORS.



SRN.105.401

RACCORDO DI RIDUZIONE F12/M14 PER TUBO, BANCO PROVA E INIETTORI.

REDUCTION FITTING F12 / M14 FOR TUBE, TEST BENCH AND INJECTORS.



SRN.105.402

RACCORDO RIDUZIONE LUNGO F14/M12 PER INIETTORI COMMON RAIL PIEZO BOSCH, DENSO 095000-547#.

LONG FITTING F14 / M12 FOR COMMON RAIL INJECTOR PIEZO BOSCH, DENSO 095000-547#.



SRN.105.403

RACCORDO RIDUZIONE PER POMPA CP4, F16X1XM14.

FITTING F16X1 / M14 FOR CP4 PUMP, FOR TUBE, TEST BENCH AND INJECTORS.



SRN.105.404

RACCORDO RIDUZIONE PER TUBO, BANCO PROVA E INIETTORI. F16X1,5/M14. NOTE: CP4, CPN5, DENSO HP5S, INIETTORI CRIN 4.2.

FITTING F16X1,5 / M14 FOR TUBE, TEST BENCH, PUMPS AND INJECTORS. NOTE: CP4 AND DENSO HP5S, INJECTORS CRIN 4.2.



SRN.105.405

RACCORDO RIDUZIONE PER TUBO, BANCO PROVA E INIETTORI. F16X2/M14 CP4.

FITTING F16X2 / M14 FOR TUBE, TEST BENCH AND INJECTORS CP4.



SRN.105.406

KIT DI RACCORDI PER TUBO, BANCO PROVA E INIETTORI. NOTE: F16X1/M14, F16X1,5/M14, F16X1/M14. TOTALE 6 PZ. SIMILAR: BOSCH CP4

KIT OF PIPE FITTINGS F16X1/M14; F16X1,5/M14, F16X1/M14 FOR TUBE, TEST BENCH AND INJECTORS. 2 PCS FOR SIZE, TOTAL 6 PCS. SIMILAR: BOSCH CP4.

SRN.105.409

RACCORDO DI RIDUZIONE 18FX14MX1,5 PER TUBO, BANCO PROVA E INIETTORI.

REDUCTION FITTING 18FX14MX1,5 FOR TUBE, TEST BENCH AND INJECTORS.

SRN.105.415

KIT DI RACCORDI DI RIDUZIONE CON OGIVA CORTA E CON OGIVA LUNGA 19FX14MX1,5. NOTE: POMPA CPN5, 0 445 020 238, 0.445.020.303.4 PZ.

REDUCTION FITTINGS KIT WITH SHORT OD AND WITH LONG OD, 19FX14MX1.5. NOTES: CPN5 PUMP, 0 445 020 238, 0.445.020.303.4 PCS.

SRN.105.416

RACCORDO DI RIDUZIONE 18MX1,5X1/8F PER TUBO, BANCO PROVA E INIETTORI. NOTE: POMPA 0.445.020.195, CPN5.

REDUCTION FITTING 18MX1,5X1/8F FOR TUBE, TEST BENCH AND INJECTORS. NOTE: CPN5 PUMP, 0.445.020.195.

SRN.105.417

RACCORDO DI RIDUZIONE 18MX14MX1,5 PER TUBO, BANCO PROVA E INIETTORI. NOTE: POMPA JD.

REDUCTION FITTING 18MX14X1,5 FOR TUBE, TEST BENCH AND INJECTORS. NOTE: JD.

SRN.105.418

RACCORDO DI RIDUZIONE 16MX1,5X1/8F PER TUBO, BANCO PROVA E INIETTORI. NOTE: POMPA 0.445.020.013, CP2M2.

REDUCTION FITTING 16MX1,5X1/8F FOR TUBE, TEST BENCH AND INJECTORS. NOTE: CP2M2 PUMP, 0.445.020.013.





SRN.105.407

RACCORDO 90° M12XF12X1,5 PER BANCO PROVA.

FITTING 90° M12XF12X1,5 FOR TEST BENCH.

SRN.105.410

RACCORDO 90° M12XF14X1,5 PER BANCO PROVA.

FITTING 90° M12XF14X1,5 FOR TEST BENCH.

SRN.105.421

RACCORDO 90° M12XF16X1,5 PER BANCO PROVA.

FITTING 90° M12XF16X1,5 FOR TEST BENCH.

SRN.105.422

RACCORDO 90° M12XF18X1,5 PER BANCO PROVA.

FITTING 90° M12XF18X1,5 FOR TEST BENCH.

M12



SRN.105.408

RACCORDO 90° M14XF12X1,5 PER BANCO PROVA.

FITTING 90° M14XF12X1,5 FOR TEST BENCH.

SRN.105.411

RACCORDO 90° M14XF14X1,5 PER BANCO PROVA.

FITTING 90° M14XF14X1,5 FOR TEST BENCH.

SRN.105.412

RACCORDO 90° M14XF16X1 PER BANCO PROVA.

FITTING 90° M14XF16X1 FOR TEST BENCH.

SRN.105.413

RACCORDO 90° M14XF16X1,5 PER BANCO PROVA.

FITTING 90° M14XF16X1,5 FOR TEST BENCH.

SRN.105.414

RACCORDO 90° M14XF16X2 PER BANCO PROVA.

FITTING 90° M14XF16X2 FOR TEST BENCH.

M14



SRN.105.419

KIT RACCORDO 90° M14 CON RACCORDI FEMMINA VARIE MISURE. NOTE: SIMILAR BOSCH 1687023641. RACCORDO FEMMINA MISURE: F12X1,5, F14X1,5, F16X1, F16X1,5, F16X2, F18X1,5.

KIT 90 ° HP M14 FITTING WITH DIFFERENT FEMALE FITTINGS. NOTES: SIMILAR BOSCH 1687023641. INCLUDING FITTING F12X1,5, F14X1,5, F16X1, F16X1,5, F16X2, F18X1,5.

SRN.105.420

KIT RACCORDO 90° M12 CON RACCORDI FEMMINA VARIE MISURE. NOTE: SIMILAR BOSCH 1687023641. RACCORDO FEMMINA MISURE: F12X1,5, F14X1,5, F16X1, F16X1,5, F16X2, F18X1,5.

KIT 90 ° HP M12 FITTING WITH DIFFERENT FEMALE FITTINGS. NOTES: SIMILAR BOSCH 1687023641. INCLUDING FITTING F12X1,5, F14X1,5, F16X1, F16X1,5, F16X2, F18X1,5.

SRN.105.423

RACCORDO LUNGO F12/M12 PER POMPE COMMON RAIL. NOTE: UTILE PER NON ROVINARE ZME. SPECIFICO PER CP1H, MA UTILIZZABILE SU TUTTE LE POMPE.

LONG FITTING F12 / M12 FOR COMMON RAIL PUMPS. NOTES: USEFUL NOT TO DAMAGE ZME. SPECIFIC FOR CP1H, BUT CAN BE USED ON ALL PUMPS.

SRN.105.428

RACCORDO DI RIDUZIONE F18XF14X1,5.

REDUCTION FITTING F18XF14X1,5.

SRN.105.425

RACCORDO LUNGO F14/M14 UTILE PER VARIE POMPE E INIETTORI.

LONG FITTING F14 / M14 FOR PUMPS AND INJECTORS.

SRN.105.429

RACCORDO DI RIDUZIONE 14MX1,5X1/8F PER TUBO, BANCO PROVA E INIETTORI.

REDUCTION FITTING 14MX1,5X1/8F FOR TUBE, TEST BENCH AND INJECTORS.





SRN.105.424

RACCORDO ADATTATORE PER PROVARE INIETTORI STANADYNE / JOHN DEERE.

ADAPTER FITTING TO TEST STANADYNE / JOHN DEERE INJECTORS.



SRN.105.427

RACCORDO DI RIDUZIONE F14M12X1,5 PER POMPE GDI.

REDUCTION FITTING F14M12X1,5 FOR GDI PUMPS.



SRN.105.430

RACCORDO RIDUZIONE PER TUBO, BANCO PROVA E INIETTORI. F16X1,5/M14. NOTE: CPN5. PER POMPA 0445020195, 0445020160, 500060532, 0986437512 E SIMILAR.

FITTING F16X1,5 / M14 FOR TUBE, TEST BENCH, PUMPS AND INJECTORS. NOTE: CPN5. FOR PUMP 0445020195, 0445020160, 500060532, 0986437512 AND SIMILAR.



SRN.105.431

RACCORDO RIDUZIONE PER POMPA HP5 DENSO. NOTE: DCRP500070, 22100-0E010. TOYOTA. MASCHIO 14MM X 1, FEMMINA - PORTATUBO DIAM.8.

REDUCTION FITTING FOR DENSO HP5 PUMP. NOTES: DCRP500070, 22100-0E010. TOYOTA.



SRN.105.426

RACCORDO DI RIDUZIONE 16X1MX14MX1,5 PER TUBO, BANCO PROVA E INIETTORI.

REDUCTION FITTING 16X1MX14X1,5 FOR TUBE, TEST BENCH AND INJECTORS.



SRN.105.041

KIT RACCORDO 90° M14 CON RACCORDI FEMMINA VARIE MISURE. NOTE: SIMILAR BOSCH 1687023641. RACCORDO FEMMINA MISURE: F12X1,5, F14X1,5, F16X1, F16X1,5, F16X2, F18X1,5.

KIT 90 ° HP M14 FITTING WITH DIFFERENT FEMALE FITTINGS. NOTES: SIMILAR BOSCH 1687023641. INCLUDING FITTING F12X1,5, F14X1,5, F16X1, F16X1,5, F16X2, F18X1,5.

SRN.302.G4L

LIQUIDO DI PROVA INIETTORI BENZINA (4LT) PER LE MACCHINE SERIE GDI. NOTE: CARBONZAPP.

TESTING FLUID FOR FUEL INJECTORS (4LT) FOR GD SERIES MACHINES. NOTE: CARBONZAPP.

SRN.30.Y4L

LIQUIDO VASCA ULTRASUONI DIESEL+ BENZINA (4LT). NOTE: CARBONZAPP.

ULTRASONIC SOLVENT DIESEL+ BENZINA (4LT). NOTE: CARBONZAPP.

SRN.105.050

MANOMETRO ALTA PRESSIONE 0-2500 BAR PER PROVARE PRESSIONE SUL BANCO PROVA O SUL MOTORE.

HIGH PRESSURE GAUGE 0-2500 BAR TO TRY THE PRESSURE ON THE TEST BENCH OR ON THE ENGINE.

SRN.105.050/1

KIT MANOMETRO ALTA PRESSIONE 0-2500 BAR. COMPRESO: 2 TUBI FLESSIBILI ALTA PRESSIONE 6X2X300MM 12X14 + 2 RACCORDI SRN.101.400.

HIGH PRESSURE GAUGE 0-2500 BAR WITH 2 PIPE FLEXIBLE HIGH PRESSIONE 6X2X300MM 12X14, 2 FITTING SRN.101.400

SRN.105.044

MANOMETRO DIGITALE ALTA PRESSIONE 0-3000 BAR PER PROVARE PRESSIONE SUL BANCO PROVA O SUL MOTORE.

DIGITAL HIGH PRESSURE GAUGE 0-3000 BAR TO TRY THE PRESSURE ON THE TEST BENCH OR ON THE ENGINE.

SRN.105.1000

MANOMETRO BASSA PRESSIONE / DEPRESSIONE -1 +15 BAR PER PROVARE PRESSIONE SUL BANCO PROVA O SUL MOTORE, PROVA ANCHE ASPIRAZIONE PER LE POMPE CON TRASFERTA.

LOW PRESSURE / VACUUM GAUGE -1 +15 BAR TO TEST PRESSURE ON THE TEST BENCH OR ON THE ENGINE, ALSO TEST SUCTION FOR PUMPS WITH TRANSFER.





1.2 DIESEL TRADIZIONALE
DIESEL TRADITIONAL

CHIAVI - WRENCHES



SRN.102.100

CHIAVE MILLERIGHE MERCEDES. SIMILAR: 0.986.611.623, 0.986.611.624, 1.688.131.850

TOOTHED WRENCH FOR MERCEDES. SIMILAR: 0.986.611.623, 0.986.611.624, 1.688.131.850



SRN.102.101

CHIAVE DENTATA 1/2"PER RACCORDI POMPA P. SIMILAR: 0.986.611.451

TOOTHED WRENCH FOR P PUMP. SIMILAR: 0.986.611.451

SRN.102.139

CHIAVE DENTATA 1/2"PER RACCORDI DI PRESSIONE CAV SU MOTORI LEYLAND. NOTE: **CAT 4N218**

1/2" TOOTHED WRENCH FOR CAV PRESSURE FITTINGS ON LEYLAND ENGINES. NOTE: **CAT 4N218**



SRN.102.103

CHIAVE REGISTRO LDA, ESAGONO 10, 14MM. SIMILAR: 0.986.611.628

LDA CONTROL WRENCH, HEXAGON 10, 14MM. SIMILAR: 0.986.611.628



SRN.102.104

CHIAVE A TRE DENTI PER SMONTAGGIO TAPPO POMPA VP. NOTE: SIMILAR 0.986.612.819

WRENCH 3 TOOTH FOR DISASSEMBLY PLUG OF VP PUMP.



SRN.102.105

CHIAVE A TUBO PER REGOLATORE DI PRESSIONE POMPA VE. NOTE: SIMILAR 0.986.611.757, KDEP1086.

WRENCH FOR VALVE VE PUMP. NOTE: SIMILAR 0.986.611.757, KDEP1086.



SRN.102.106

CHIAVE PER SMONTAGGIO POMPE IMMERSE ZEXEL 3/8" PENTAGONALE.

WRENCH FOR IMMersed PUMP ZEXEL 3/8" PENTAGONAL.



SRN.102.107

CHIAVE PER PORTAINIETTORI CUMMINS 1/2", ESAGONO 24MM.

WRENCH 1/2" FOR CUMMINS, HEXAGON 24MM.

SRN.102.108

CHIAVE TAPPO TESTA POMPE BOSCH EP/VE. NOTE: SIMILAR 0.986.611.750.

WRENCH FOR COVER EP/VE PUMP BOSCH. NOTE: SIMILAR 0.986.611.750.

SRN.102.109

CHIAVE TRILOBATA PER SERRAGGIO COLLEGAMENTO ELETTRONICO SU POMPA BOSCH VE/EDC.

WRENCH FOR VE/EDC PUMP BOSCH.

SRN.102.110

CHIAVE TORX T20 CON ATTACCO 1/2" PER POMPE BOSCH VE, CP1/CP1H.

WRENCH TORX T20 FOR VE, CP1/CP1H PUMP BOSCH, 1/2".

SRN.102.111

CHIAVE TORX T30 CON ATTACCO 1/2" PER CORPO POMPA BOSCH VE, CP1/CP1H.

WRENCH TORX T30 FOR VE, CP1/CP1H. PUMP BOSCH, 1/2".

SRN.102.112

CHIAVE TORX T40 CON ATTACCO 1/2" PER POMPE BOSCH VE, CP1/CP1H.

WRENCH TORX T40 FOR VE, CP1/CP1H. PUMP BOSCH, 1/2".





SRN.102.113

CHIAVE PER VITE CAMME (**DPA, DPS, DP200**). NOTE: COMPATIBILE CAV 7244-125B.

WRENCH FOR CAM RING PIN (**DPA, DPS, DP200**). NOTE: SIMILAR CAV 7244-125B.



SRN.102.114

CHIAVE DI REGISTRO LDA MERCEDES. NOTE: COMPATIBILE KDEP 1578, 0.986.612.130.

ADJUSTING WRENCH FOR LDA MERCEDES. NOTE: SIMILAR KDEP 1578, 0.986.612.130.



SRN.102.115

CHIAVE VITE CAMME DPC (**LUCAS**). NOTE: KDEP 1804-401.

SCREW CAMME WRENCH DPC. (**LUCAS**).



SRN.102.116

CHIAVE PER REGOLATORE RSV. NOTE: KDEP2998, SIMILAR 0.986.611.475.

RSV GOVERNOR WRENCH. NOTE: KDEP2998, SIMILAR 0.986.611.475.



SRN.102.117

CHIAVE POLIGONALE SMONTAGGIO POMPA DAILY. NOTE: **VE**, 13MM.

POLYGONAL WRENCH TO DISMOUNTING DAILY PUMP. NOTES: **VE**, 13MM.



SRN.102.118

CHIAVE A BUSSOLA CON GIUDA PER REGOLATORE. NOTE: KDEP2988, SIMILAR 0.986.611.453.

GOVERNOR WRENCH. NOTE: KDEP2988, SIMILAR 0.986.611.453.



SRN.102.141

CHIAVE MILLERIGHE SIMMS MINIMEC PER RACCORDO PRESSIONE. NOTE: ATTACO DA 1/2, DIAM. 16.5mm.

SIMMS MINIMEC KEY FOR PRESSURE CONNECTOR. NOTE: 1/2 CONNECTION, DIAM. 16.5mm.



SRN.102.119

CHIAVE SMONTAGGIO POMPA INIEZIONE 131 **VE**. NOTE: 13MM

DISMOUNTING WRENCH FOR PUMP 131 **VE**. NOTES: 13MM

SRN.102.120

CHIAVE TRILOBATA PER VITE LEVA REGOLATRICE SMONTAGGIO POMPA **VE**. NOTE: 1/2"

WRENCH FOR SCREW GOVERNING LEVEL **VE** PUMP. NOTES: 1/2 "

SRN.102.121

CHIAVE POLIGONALE SMONTAGGIO SOLENOIDE BOSCH. NOTE: POMPA **VE**, 24MM.

POLYGONAL WRENCH FOR DISASSEMBLY SOLENOID BOSCH. NOTES: **VE** PUMP, 24MM.

SRN.102.122

CHIAVE REGOLAZIONE PRESSIONE DI TRASFERTA 14X1,5. NOTE: DP200, DPC, DPA, DPS, SIMILAR 7244-603.

TRANSFER PRESSURE ADJUSTMENT WRENCH 14X1.5. NOTES: DP200, DPC, DPA, DPS, SIMILAR 7244-603.

SRN.102.123

CHIAVE PER VITE REGISTRO PORTATA POMPA DELPHI DP200. NOTE: SIMILAR 6408-80A.

DELPHI DP200 PUMP REGISTER WRENCH. NOTES: SIMILAR 6408-80A.

SRN.102.140

CHIAVE A DUE DENTI PER IL CONTROLLO TURBO SU DPS, DP200. NOTE: SIMILAR 7244-584.

TWO TEETH WRENCH FOR TURBO CHECK ON DPS, DP200. NOTES: SIMILAR 7244-584.

SRN.102.124

CHIAVE A DENTI REGISTRO MOLLE REGOLATORE RQ-RQV. NOTE: KDEP2989, SIMILAR 0.986.611.456.

TWO TEETH WRENCH TO ADJUST THE RQ-RQV GOVERNOR SPRINGS. NOTE: KDEP2989, SIMILAR 0.986.611.456.





SRN.102.125



CHIAVE TORX T10 PER POMPA VE.
TORX T10 WRENCH FOR VE PUMP.

SRN.102.126

CHIAVE TORX T20 PER POMPA VE.
TORX T20 WRENCH FOR VE PUMP.

SRN.102.127

CHIAVE TORX T25 PER POMPA VE.
TORX T25 WRENCH FOR VE PUMP.

SRN.102.128

CHIAVE TORX T30 PER POMPA VE.
TORX T30 WRENCH FOR VE PUMP.



SRN.102.129

CHIAVE TRILOBATA PER COPERCHIO ATTUATORE SU POMPA BOSCH **VE**/EDC. NOTE: SIMILAR 0.986.612.605.

WRENCH FOR **VE**/EDC PUMP BOSCH. NOTE: SIMILAR 0.986.612.605.



SRN.102.130

CHIAVE 4 DENTI DIAM. 30MM PER MERCEDES / MAN.

WRENCH 4 TEETH DIAM. 30MM FOR MERCEDES / MAN.



SRN.102.131

CHIAVE REGOLATORE. NOTE: SIMILAR 0.986.611.411, KDEP2979.

POLYGONAL WRENCH TO DISMOUNTING DAILY PUMP. NOTES: VE, 13MM.



SRN.102.132

Chiave regolazione corsa tirante regolatore per pompa stanadyne. Chiave da 1/4"

POLYGONAL WRENCH TO DISMOUNTING DAILY PUMP. NOTES: VE, 13MM.



SRN.102.130

CHIAVE 4 DENTI DIAM. 30MM PER MERCEDES / MAN.

WRENCH 4 TEETH DIAM. 30MM FOR MERCEDES / MAN.

SRN.102.134

CHIAVE 4 DENTI DIAM. 30MM PER MERCEDES / MAN CON ESTRATTORE.

WRENCH 4 TEETH DIAM. 30MM FOR MERCEDES / MAN WITH EXTRACTOR.

SRN.102.133

CHIAVE LUNGA 4 DENTI PER MERCEDES MAN CON ESTRATTORE.

LONG WRENCH WITH 4 TEETH DIAM. 30MM FOR MERCEDES / MAN WITH EXTRACTOR.

SRN.102.135

CHIAVE LUNGA 4 DENTI PER MERCEDES MAN.

LONG WRENCH WITH 4 TEETH FOR MERCEDES / MAN.

SRN.102.137

CHIAVE 4 DENTI DIAM. 27MM PER MERCEDES / MAN.

WRENCH 4 TEETH DIAM. 27MM FOR MERCEDES / MAN.

SRN.102.138

CHIAVE ROTORE CAV, DPA. NOTE: SIMILAR 7044-889.

ROTOR KEY CAV, DPA. NOTES: SIMILAR 7044-889.





ESTRATTORI / INSERITORI - EXTRACTOR / INSERTOR



SRN.102.201

ESTRATTORE PER SMONTAGGIO E MONTAGGIO PUNTERIA P7100 E P7800. SIMILAR: 0.986.612.120, KDEP1575

EXTRACTOR FOR DISASSEMBLY AND ASSEMBLY TAPPET P7100 AND P7800. SIMILAR: 0.986.612.120. KDEP1575.



SRN.102.202

INSERITORE PER POMPE H, P. NOTE: SIMILAR 0.986.612.325

CLIP FOR PUMP H, P. NOTE: SIMILAR 0.986.612.325



SRN.102.203

INSERITORE PARAOLIO + GIUDA PARAOLIO DIAM. 17 (CAV DPC DPS). NOTE: COMPATIBILE CAV 7244-445 + 7244-445A, 7244-633, YDT396.

OIL SEAL INSERTER + DPS PUMP DRIVE SHAFT DIAM. 17(CAV DPC DPS). NOTE: SIMILAR CAV 7244-445 + 7244-445A, 7244-633, YDT396.



SRN.102.204

ESTRATTORE VALVOLINA POMPA VE. NOTE: SIMILAR - KDEP 1027, 0.986.611.562.

EXTRACTION VALVE PUMP VE. NOTES: SIMILAR - KDEP 1027, 0.986.611.562.



SRN.102.205

KIT ESTRATTORI PER GIUNTI DI TRASCINAMENTO POMPE VP. NOTE: UNIVERSALE, UTILIZZABILE SU 11 TIPI DI POMPE VP.

UNIVERSAL EXTRACTORS FOR VP PUMPS DRIVE JOINTS. NOTES: USED ON 11 TYPES OF VP PUMPS.



SRN.102.206

INSERITORE PARAOLIO PER POMPE CAV, LUCAS, DELPHI DP200. NOTE: COMPATIBILE 7244-633.

OIL SEAL INSERTER FOR PUMP CAV, LUCAS, DELPHI DP200. NOTE: SIMILAR 7244-633.



SRN.102.207

INSERITORE PARAOLIO POMPE CAV/LUCAS DPC. NOTE: COMPATIBILE 1804-807.

OIL SEAL INSERTER + PUMP DRIVE SHAFT (CAV/ LUCAS DPC). NOTE: SIMILAR 1804-807.

SRN.102.208

ESTRATTORE GIUNTO MILLERIGHE DIAM. 30-40MM, CONO 20. NOTE: UTILE SU POMPE ROTATIVE.

COUPLING EXTRACTOR DIAM. 30-40MM, CONE 20. NOTES: USEFUL ON ROTARY PUMPS.

SRN.102.209

KIT ATTREZZATURA PER BRONZINE DIAM. 20MM, POMPA EP, VE. NOTE: SIMILAR 1.688.010.124, 0.986.611.953, KDEP 1171.

TOOLS KIT FOR BUSHING DIAM. 20MM, EP, VE PUMPS. NOTES: SIMILAR 1.688.010.124, 0.986.611.953, KDEP 1171.

SRN.102.210

KIT ATTREZZATURA PER BRONZINE DIAM. 17MM, POMPA EP, VE. NOTE: SIMILAR 0.686.611.946, KDEP 1170.

TOOLS KIT FOR BUSHING DIAM. 17MM, EP, VE PUMPS. NOTES: SIMILAR 0.686.611.946, KDEP 1170.

SRN.102.211

ESTRATTORE PER SMONTAGGIO DEI COPERCHI PUNTERIE. NOTE: SIMILAR KDEP1056, 0.986.611.668.

EXTRACTOR FOR DISMOUNTING THE TAPPET COVERS. NOTES: SIMILAR KDEP1056, 0.986.611.668.

SRN.102.216

ESTRATTORE PER POMPA BOSCH SU MOTORE ALFA ROMEO 75, 33, VM.

PULLER FOR BOSCH PUMP ON ALFA ROMEO 75, 33, VM ENGINE.





SRN.102.212

ESTRATTORE PER REGOLATORE RSV (PORTAMASSE) POMPE IN LINEA. NOTE: SIMILAR KDEP2886. 0.986.611.085. 20X1,5

PULLER FOR RSV REGULATOR IN-LINE PUMPS. NOTES: SIMILAR KDEP2886. 0.986.611.085. 20X1,5



SRN.102.213

ESTRATTORE PER POMPE IN LINEA. NOTE: 17X1,5.

PULLER INLINE PUMPS. NOTES: 17X1,5

SRN.102.214

ESTRATTORE PER POMPE IN LINEA. NOTE: 22X1,5.

PULLER INLINE PUMPS. NOTES: 22X1,5



SRN.102.215

ESTRATTORE PER POMPA BMW 525 TDS. NOTE: 0.986.612.611

PULLER FOR BMW 525 TDS PUMP. NOTES: 0.986.612.611



SRN.102.217

ESTRATTORE SIMMS TRE FILETTI: M36x1,5, M26x1,5, M20x1,5. NOTE: SIMILAR KDEP 2918, 0.986.611.246.

SIMMS PUMP PULLER THREE THREADS: M36x1,5, M26x1,5, M20x1,5. NOTES: SIMILAR KDEP 2918, 0.986.611.246.



SRN.102.218

KIT INSERITORE ORING ALBERINO ACCELERATORE / STOP POMPA DPA DELPHI.

DELPHI DPA PUMP ACCELERATOR/STOP SHAFT ORING INSERT KIT.



SRN.102.219

KIT INSERITORE ORING ALBERINO ACCELERATORE / STOP POMPA DPA DELPHI.

DELPHI DPA PUMP ACCELERATOR/STOP SHAFT ORING INSERT KIT.



SRN.102.220

ESTRATTORE PARAOLIO POMPE VE. NOTE: 17MM. SIMILAR KDEP1113, 0.986.611.817.

VE PUMP OIL SEAL EXTRACTOR. NOTES: 17MM. SIMILAR KDEP1113, 0.986.611.817.

SRN.102.221

ESTRATTORE PARAOLIO POMPE VE. NOTE: 20MM. SIMILAR KDEP1114, 0.986.611.821.

VE PUMP OIL SEAL EXTRACTOR. NOTES: 20MM. SIMILAR KDEP1114, 0.986.611.821.

SRN.101.2030

ESTRATTORE PARAOLIO DA 25MM.

PUMP OIL SEAL EXTRACTOR. NOTES: 25MM.





ATTREZZATURA VARIA - VARIOUS TOOLS



SRN.102.300

MORSA GIREVOLE PER POMPE ROTATIVE.

VICE FOR ROTARY PUMPS.



SRN.102.301

MORSA GIREVOLE PER POMPE ROTATIVE.

VICE FOR ROTARY PUMPS.



SRN.102.302

MORSA GIREVOLE PER POMPE ROTATIVE CON SUPPORTO FLANGE. NOTE: POMPE ROTATIVE VE, VA, DPS, DPA, DPC ECC.

VICE FOR ROTARY PUMPS WITH FLANGE SUPPORT. NOTES: ROTARY PUMPS VE, VA, DPS, DPA, DPC ETC.



SRN.105.097

SUPPORTO FLANGE PER POMPE ROTATIVE VE, VA, DPS, DPA, DPC ECC.

FLANGE SUPPORT FOR ROTARY PUMPS VE, VA, DPS, DPA, DPC ETC.



SRN.102.303

FLANGIA BANCO PROVA PER POMPA VE E SIMILAR. NOTE: DIAM. 50MM. NOTE: EFEP 157/8, 1.685.720.062.

FLANGE FOR TEST BENCH FOR PUMP VE AND SIMILAR. NOTE: DIAM. 50MM. NOTE: EFEP 157/8, 1.685.720.062.



SRN.102.304

GIUNTO TRASCINAMENTO FEMMINA CAV DP CON INGRANAGGIO DIAMETRO DA 17MM.

MOTORING COUPLING FOR GEAR, FEMALE DIAM. 17MM FOR CAV PUMPS.



SRN.102.600

ALZA PUNTERIA POMPE "P" 10X1. NOTE: 0.986.611.613, KDEP1041

TAPPET LIFTER FOR "P" PUMP 10X1. NOTE: 0.986.611.613, KDEP1041.

SRN.102.600/1

PATTINO PER ALZA PUNTERIA POMPE "P" 10X1. NOTE: 0.986.611.613, KDEP1041

RUNNER FOR TAPPET LIFTER FOR "P" PUMP, 10 X 1. NOTES: 0.986.611.613, KDEP1041

SRN.102.609

ALZA PUNTERIA POMPE "P". NOTE: SCANIA

TAPPET LIFTER FOR "P" PUMP. NOTE: SCANIA.

SRN.102.609/1

PATTINO PER ALZA PUNTERIA POMPE "P". NOTE: SCANIA

SPARE PARTS FOR TAPPET LIFTER FOR "P" PUMP. NOTE: SCANIA.

SRN.102.610

ALZA PUNTERIA AD ECCENTRICO CON CORPO FILETTATO GIUDA CARCASSA.

ECCENTRIC TAPPET LIFTER SIZE "P".

SRN.102.613

ALZA PUNTERIA AD ECCENTRICO POMPA P. NOTE: SIMILAR KDEP 1004.

P PUMP TAPPET LIFTER. NOTE: SIMILAR KDEP 1004.





SRN.102.612

ALZA PUNTERIA POMPA P. NOTE: SIMILAR 0.986.612.066

P PUMP TAPPET LIFTER. NOTE: SIMILAR 0.986.612.066.



SRN.102.614

ALZA PUNTERIA NELLE POMPE PE (S), A. NOTE: SIMILAR 0.986.611.227 - KDEP 2912.

TAPPET LIFTER P PUMP PE (S), A. NOTE: SIMILAR 0.986.611.227 - KDEP 2912



SRN.102.626

ALZAPUNTERIA POMPE IN LINEA P 8500, R, H. NOTE: SIMILAR 0.986.612.482 - KDEP1881.

TAPPET LIFTER P 8500, R, H PUMP. NOTE: SIMILAR 0.986.612.482 - KDEP1881.



SRN.102.606

ALZA PUNTERIA P.E.S. ZEXEL. NOTE: SIMILAR 0.986.613.008.

P.E.S. ZEXEL TAPPET LIFTER. NOTE: SIMILAR 0.986.613.008.



SRN.102.619

MANDRINO CON PINZA PER LAPPATURA DIAM. 2.2MM PER POLVERIZZATORI U.T. NOTE: MERCEDES, VOLVO, BMW.

SPINDLE WITH DIAM. 2.2MM PLIERS FOR NOZZLES U.T. NOTE: MERCEDES, VOLVO, BMW.



SRN.102.620

MANDRINO CON PINZA PER LAPPATURA DIAM. 3MM, TESTA PESANTE.

HEAVY HEAD SPINDLE WITH PLIERS DIAM. 3MM.



SRN.102.603

COMPARATORE DECIMALE CORSA 30MM - 0,1MM. NOTE: PER POMPE IN LINEA.

DECIMAL COMPARATOR STROKE 30MM - 0.1MM. NOTES: FOR LINE PUMPS.

SRN.102.623

COMPARATORE CENTESIMALE CORSA 30MM - 0,01MM. NOTE: SIMILAR 1.687.233.012.

CENTESIMAL COMPARATOR STROKE 30MM - 0.01MM. NOTES: SIMILAR 1.687.233.012.

SRN.102.624

COMPARATORE CENTESIMALE CORSA 5MM - 0,01MM. NOTE: DIAM. 40MM

CENTESIMAL COMPARATOR STROKE 5MM - 0.01MM. NOTES: DIAM. 40MM

SRN.102.701

SUPPORTO COMPARATORE CON TASTATORI PER POMPE VE. NOTE: 8X1. SIMILAR 0.986.611.754.

DIAL GAUGE BEARING WITH RODS FOR VE PUMP. NOTE: 8X1. SIMILAR 0.986.611.754.

SRN.102.702

SUPPORTO COMPARATORE CON TASTATORI PER POMPE EDC, VE. NOTE: 10X1. SIMILAR 0.986.612.480, KDEP1880.

DIAL GAUGE BEARING WITH RODS FOR EDC, VE PUMP. NOTE: 10X1. SIMILAR 0.986.612.480, KDEP1880.

SRN.102.605

SUPPORTO COMPARATORE POMPE P7000/8500.(24X1,5). NOTE: SIMILAR 1.688.130.085, 1.688.130.112

DIAL GAUGE BEARING TO SURVEY START LEVEL FOR P7000/8500 PUMPS (24X1,5). NOTE: SIMILAR 1.688.130.085, 1.688.130.112





SRN.102.604

SUPPORTO COMPARATORE POMPE P, PE PER MISURARE LA CORSA DELL'ASTA. (24X1,5). NOTE: SIMILAR 1.688.130.030

COMPARATOR BEARING FOR ROD STROKE FOR BOSCH P, PE (24X1,5). NOTE: SIMILAR 1.688.130.030

SRN.102.627

SUPPORTO COMPARATORE POMPE PE, S, ..., MW PER MISURARE LA CORSA DELL'ASTA. (26X1,5). NOTE: SIMILAR EFEP393-1, 1.683.350.064.

COMPARATOR BEARING FOR ROD STROKE FOR BOSCH PE, S, ..., MW (26X1,5). NOTE: SIMILAR EFEP393-1, 1.683.350.064.



SRN.102.604/1

ASTA DI RICAMBIO PER SUPPORTO COMPARATORE POMPE P.

ROD FOR COMPARATOR BEARING FOR ROD STROKE FOR BOSCH P.



SRN.102.604/2

MORSETTO + 2 ASTE DI RICAMBIO PER SUPPORTO COMPARATORE POMPE P.

CLAMP WITH 2 RODS FOR COMPARATOR BEARING FOR ROD STROKE FOR BOSCH P.



SRN.102.622

SUPPORTO COMPARATORE POMPE R/H PER MISURARE LA CORSA SUL MAGNETE DEL REGOLATORE. NOTE: SIMILAR 0.986.612.657.

R/H PUMP COMPARATOR SUPPORT FOR MEASURING THE RUN ON THE REGULATOR MAGNET. NOTES: SIMILAR 0.986.612.657.



SRN.102.102

CALAMITA PER COMPARATORI, FILETTO DA 2,5MM. NOTE: SIMILAR 1.684.540.009

MAGNET FOR COMPARATOR NUT, THREAD 2,5MM. SIMILAR: 1.684.540.009



SRN.102.616

PROVANTICIPO 4 FORI GRADUATO PER POMPE VE ELETTRONICHE, FORD TRANSIT.

GRADUATED GAUGE FOR VE PUMPS (4 HOLES). NOTE: FORD TRANSIT.

SRN.102.617

PROVANTICIPO 2 FORI GRADUATO PER POMPE VE. NOTE: SIMILAR EFEP459-VE, 1.688.130.139.

GRADUATED GAUGE FOR VE PUMPS (2 HOLES). NOTE: SIMILAR EFEP459-VE, 1.688.130.139.

SRN.102.618

PROVANTICIPO RINFORZATO 2 FORI PER POMPE VE. NOTE: 1.688.130.227, 9689035033.

GRADUATED GAUGE WITH REINFORCED COVER FOR VE PUMPS (2 HOLES). NOTE: SIMILAR EFEP459-VE, 1.688.130.227, 9689035033.

SRN.102.621

PROVANTICIPO RINFORZATO 4 FORI PER POMPE VE.

GRADUATED GAUGE WITH REINFORCED COVER FOR VE PUMPS (4 HOLES).

SRN.102.618/1

PROTEZIONE PER PROVANTICIPO POMPA VE. NOTE: 1.688.130.227, 9689035033.

REINFORCED COVER FOR GRADUATED GAUGE FOR VE PUMPS. NOTE: SIMILAR EFEP459-VE, 1.688.130.227, 9689035033.

SRN.102.608

DISPOSITIVO PROVA ANTICIPO PER POMPA CAV-DPA E DPC. NOTE: COMPATIBILE 1804-811.

ADVANCE GAUGE FOR CAV - DPA AND DPC PUMPS. NOTE: SIMILAR 1804-811.

SRN.102.608/VA

ADATTATORE PER DISPOSITIVO PROVA ANTICIPO PER POMPA EP, VA. NOTE: COMPATIBILE 1.688.130.121, EFEP459.

ADAPTER FOR ADVANCE GAUGE FOR EP, VA PUMPS. NOTE: SIMILAR 1.688.130.121, EFEP459.





SRN.102.700

SUPPORTO ENTRATA NAFTA ADATTATORE EHAB POMPA H. NOTE: 0.986.612.653

EHAB CONNECTION FOR H PUMPS. NOTE. 0.986.612.953

SRN.102.703

ADATTATORE PER MONTAGGIO MANOMETRO PRESSIONE DI TRASFERTA CON ATTACCO SU TESTA IDRAULICA. NOTE: POMPE DELPHI, DPS, DPC, DP200/210.

ADAPTER FOR MOUNTING THE TRANSFER PRESSURE GAUGE WITH CONNECTION ON THE HYDRAULIC HEAD. NOTES: DELPHI, DPS, DPC, DP200 / 210 PUMPS.

SRN.102.704

ADATTATORE PER PORTAINIETTORE ISO PER BANCO PROVA HARTRIDGE AVM. SIMILAR: AI35/1. COMPLETO DI ORING E RONDELLA DI RAME.

ISO INJECTOR HOLDER ADAPTER FOR HARTRIDGE AVM TEST BENCH. SIMILAR: AI35/1. COMPLETE WITH ORING AND COPPER WASHER.

SRN.102.705

RACCORDO PER MANOMETRO PRESSIONE DI TRASFERTA. NOTE: POMPE ROTATIVE BOSCH, VE, VA... M12XF12X1,5.

CONNECTION FOR TRANSFER PRESSURE GAUGE. NOTES: ROTARY PUMPS BOSCH, VE, VA ... M12XF12X1,5.

SRN.102.706

ADATTATORE DI PROVA PER VERIFICA DELLA PRESSIONE DI APERTURA INIETTORE CAT 4W7015. NOTE. FILETTO 14X1,5/19X1,5, SCARICATO. CATERPILLAR 7000 SERIES.

NOP TEST ADAPTER FOR CHECKING THE OPENING PRESSURE OF THE CAT 4W7015 INJECTOR. NOTE. THREAD 14X1.5/19X1.5, UNLOADED.

SRN.102.628

PREMIPUNTERIA UNIVERSALE. NOTE: POMPA A, B, BV, M, MW e P. SIMILAR: KDEP1505, 0.986.611.993.

UNIVERSAL TAPPET PRESSURE. NOTES: PUMP A, B, BV, M, MW and P. SIMILAR: KDEP1505, 0.986.611.993.





SRN.102.601

KIT DI ATTREZZI PER POMPE EP-VE BOSCH. NOTE: 20 PEZZI.


TOOLS FOR DISMOUNT/MOUNT EP-VE BOSCH PUMPS. NOTE: 20PCS



SRN.102.607

KIT DI ATTREZZI MONTAGGIO/SMONTAGGIO POMPE P7100 E P7800. COMPATIBILE 0.986.614.260. NOTE: 39 PZ. IVECO TURBOSTAR, MERCEDES..., MACK, JOHN DEERE.

TOOLS FOR DISMOUNT/MOUNT P7100 AND P7800 PUMPS. SIMILAR 0.986.614.260. NOTE: 39 PZ. IVECO TURBOSTAR, MERCEDES..., MACK, JOHN DEERE.



SRN.102.615

KIT MESSA IN FASE POMPE ROTATIVE EP..VA..VE, CAV, DPA, DPC, DPS.

TIMING TOOL FOR ROTATIVE PUMPS EP..VA..VE, CAV, DPA, DPC, DPS.



SRN.102.602

POMPETTA MITYVAC MANUALE PROVA PRESSIONE +1,5BAR PER LDA E DEPRESSIONE -1000MBAR.

MITYVAC DIESEL PRESSURE TESTING PUMP +1,5 BAR FOR LDA AND VACUUM TESTING PUMP -1000MBAR.



SRN.102.611

CALIBRO POMPA EDC / H. NOTE: SIMILAR 0.986.612.620.

EDC PUMP DEVICE SETTING. NOTES: SIMILAR 0.986.612.620.





CHIAVI - WRENCHES



SRN.103.100

CHIAVE OTTAGONALE 38 MM, SMONTAGGIO/RIMONTAGGIO SOLENOIDE PER INIETTORI-POMPE

OCTAGONAL WRENCH 38 MM, TO DISMOUNT THE SOLENOID OF UNIT-INJECTOR.



SRN.103.102

CHIAVE ESAGONALE SMONTAGGIO SOLENOIDE INIETTORI-POMPE VW, AUDI.
APPLICAZIONE: 0.414.720.2xx, 0.414.720.0xx..

HEXAGONAL WRENCH TO DISMOUNT SOLENOID OF UNIT-INJECTOR VW, AUDI. NOTE: 0.414.720.2XX AND 0.414.720.0XX.



SRN.103.101

CHIAVE 12 FACCE SMONTAGGIO/RIMONTAGGIO SOLENOIDE PER INIETTORI-POMPE AUDI A6 E VW.
APPLICAZIONE SU INIETTORI-POMPE 0.414.720.404.

WRENCH 12 SIDES FOR DIMONTING/MOUNTING THE SOLENOID FOR INJECTOR-PUMP AUDI AND VW.
NOTE: TO USE ON INJECTOR-PUMP 0.414.720.404



SRN.103.103

CHIAVE 29MM ESAGONALE PER SMONTAGGIO GHIERA INIETTORE-POMPA AUDI E VW 2.0.

HEXAGONAL WRENCH 29MM FOR DISMOUNTING/MOUNTING BODY OF NUT FOR UNIT-INJECTORS AUDI / VW. NOTE: 0414720400, 0414720401, 0414720402, 0414720403, 0414720453, 0414720454.



SRN.103.104

CHIAVE PENTATORX PER VITE PORTAINIETTORE MERCEDES ACTROS, INS. DA 1/4"

PENTATORX SCREW KEY FOR MERCEDES ACTROS, INS. FROM 1/4"



SRN.103.105

CHIAVE A 18 FACCE PER SMONTAGGIO DADO PER INIETTORE-POMPA AUDI E VW. NOTE: PER 0.414.720.404

WRENCH FOR DISMOUNTING/MOUNTING BODY OF NUT FOR UNIT-INJECTORS AUDI / VW. NOTE: FOR 0414720404.



SRN.103.106

CHIAVE DADO POLVERIZZATORE PER INIETTORI DELPHI SMART INJECTOR BEBJ1A05001, BEBJ1A01101, BEBJ1A00101, BEBJ1A00201, BEBJ1A00001, BEBJ1D00003, OEM 1820820, 1905002, 1661060, 1725282, 1742535, 1972591, PACCAR, 2005596, 1993389. (DAF, EURO 4, EURO 5, EURO 6). NOTE: PER CHIAVE 1/2".

WRENCH TO DISMOUNTING/MOUNTING OF NOZZLE NUT OF DELPHI SMART INJECTOR.



SRN.103.126

CHIAVE SMONTAGGIO GHIERA INIETTORE-POMPA VW-SIEMENS.

DISMOUNTING WRENCH FOR SIEMENS UNIT-INJECTOR ON VW PUMP.

SRN.103.127

CHIAVE SMONTAGGIO GHIERA SOLENOIDE INIETTORE-POMPA VW-SIEMENS.

DISMOUNTING WRENCH TO SOLENOIDE RING-NUT FOR SIEMENS UNIT-INJECTOR ON VW PUMP.

SRN.103.109

CHIAVE DADO INIETTORE POMPA OTTAGONALE 17MM. NOTE: ESTERNO ESAGONO 27MM, CON APPOGGIO.
NOTE: VW SIEMENS.

WRENCH TO UNLOCK/LOCK THE INJECTOR PUMP NOZZLE NUT, SIZE: OCTAGONAL 17MM. NOTE: VW, SIEMENS.
EXTERNAL HEXAGONAL SIZE 27MM.

SRN.103.110

KIT CHIAVE SMONTAGGIO GHIERA INIETTORE-POMPA VW-SIEMENS. NOTE: COMPRENDE SRN.103.126,
SRN.103.127, SRN.103.109.

DISMOUNTING KIT FOR SIEMENS UNIT-INJECTOR ON VW PUMP. NOTE: KIT INCLUDING SRN.103.126, SRN.103.127,
SRN.103.109.

SRN.103.111

CHIAVE A BUSSOLA MILLERIGHE PER SMONTAGGIO/MONTAGGIO STAFFA PORTAINIETTORI E POMPA. LUPO VW,
ATTACO 1/2"120X10MM.

WRENCH FOR LUPO VW.

SRN.103.112

CHIAVE MILLERIGHE SMONTAGGIO SOLENOIDE INIETTORI-POMPE VOLVO. NOTE: COMPATIBILE 0.986.441.004.

WRENCH TO DISMOUNT SOLENOID OF UNIT-INJECTOR VOLVO. NOTE: SIMILAR 0.986.441.004.





SRN.103.113

CHIAVE DADO POLVERIZZATORE PER INIETTORI POMPA VOLVO DELPHI E LAND ROVER TD5 LUCAS, VOLVO 22374644 (CR) / 22282198 (EUI). F2P, DELPHI. NOTE: PER CHIAVE 1/2".

WRENCH TO DISMOUNTING/MOUNTING OF NOZZLE NUT OF VOLVO DELPHI AND LAND ROVER TD5 UNIT INJECTOR, INJECTORS VOLVO 22374644 (CR) / 22282198 (EUI). F2P, DELPHI. NOTE: with 1/2" square connection.



SRN.103.114

CHIAVE SMONTAGGIO POMPA DAF DELPHI SMART INJECTOR. NOTE: BEBU5A00000 E SIMILAR. PER TOGLIERE LA VALVOLA.

WRENCH TO DISMOUNTING PUMP DAF DELPHI SMART INJECTOR. NOTES: BEBU5A00000 AND SIMILAR. TO REMOVE THE VALVE.



SRN.103.115

CHIAVE SMONTAGGIO DADO POLVERIZZATORE INIETTORE POMPA CAT 3657, ANCHE PER 253-0617, 2530617 COMPATIBILE con Caterpillar C15.

WRENCH TO DISMOUNTING NOZZLE NUT OF INJECTOR PUMP CAT 3657, 253-0617, 2530617 Compatible with Caterpillar C15 Engine.



SRN.103.116

CHIAVE DI ALLINEAMENTO PER VALVOLA A FUNGO, PERMETTE DI ROTARLA IN MANERA CORRETTA. NOTE: CAT 3126.

WRENCH OF ALIGNMENT FOR POPPET VALVE, ALLOWS TO ROTATE IT IN CORRECT MANNER. NOTE: CAT 3126.



SRN.103.117

CHIAVE RINFORZATA TORX20 PER SMONTAGGIO/MONTAGGIO INIETTORE. NOTE: CAT 3126, 3126A.

REINFORCED WRENCH TORX20 FOR DISASSEMBLY/ASSEMBLY INJECTORS. NOTES: CAT 3126, 3126A.

SRN.103.118

CHIAVE RINFORZATA TORX8 PER SMONTAGGIO/MONTAGGIO INIETTORE. NOTE: CAT C6.6.

REINFORCED WRENCH TORX8 FOR DISASSEMBLY/ASSEMBLY INJECTORS. NOTES: CAT C6.6.

SRN.103.119

CHIAVE RINFORZATA TORX10 PER SMONTAGGIO/MONTAGGIO INIETTORE. NOTE: CAT C6.6, CAT C7, C9.

REINFORCED WRENCH TORX10 FOR DISASSEMBLY/ASSEMBLY INJECTORS. NOTES: CAT C6.6, CAT C7, C9.



SRN.103.120

CHIAVE ESAGONALE PER SMONTAGGIO/MONTAGGIO INIETTORE. NOTE: CAT 3126A.

HEXAGONAL WRENCH FOR DISASSEMBLING / ASSEMBLING INJECTOR. NOTES: CAT 3126A.

SRN.103.121

CHIAVE RINFORZATA TORX25 PER SMONTAGGIO/MONTAGGIO INIETTORE. NOTE: CAT C7, C9, CUMMINS N14 - L10 - M11.

REINFORCED WRENCH TORX25 FOR DISASSEMBLY/ASSEMBLY INJECTORS. NOTES: CAT C7, C9, CUMMINS N14 - L10 - M11. NOTES: DIAM. 39MM

SRN.103.122

CHIAVE PER SMONTAGGIO/MONTAGGIO INIETTORE HEUI. NOTE: CAT 3126, POWERSTROKE 7.3, NAVISTAR HEUI.

WRENCH FOR DISASSEMBLY / ASSEMBLY OF THE HEUI INJECTOR. NOTES: CAT 3126, POWERSTROKE 7.3, NAVISTAR HEUI.

SRN.103.123

CHIAVE TORX SPECIALE PER INIETTORE HEUI. NOTE: CAT 3126, POWERSTROKE 7.3, NAVISTAR HEUI.

SPECIAL TORX WRENCH FOR HEUI INJECTOR. NOTES: CAT 3126, POWERSTROKE 7.3, NAVISTAR HEUI.

SRN.103.124

CHIAVE SMONTAGGIO/MONTAGGIO DADO POLVERIZZATORE INIETTORE CAT C7 / C9.

WRENCH TO DISMOUNTING NOZZLE NUT OF INJECTOR CAT C7 / C9.

SRN.103.125

CHIAVE SMONTAGGIO GHIERA FISSA POMPANTE CATERPILLAR 955K E SIMILAR.

WRENCH TO DISMOUNTING FIXED NUT CATERPILLAR 955K AND SIMILAR.





SRN.103.107

CHIAVE SMONTAGGIO/MONTAGGIO DADO SERRAGGIO POMPA INIETTORE ROVER.

WRENCH FOR DISMOUNTING / MOUNTING FIXING NUT OF ROVER INJECTOR-PUMP. NOTE: 4 PINS INCLUDED.



SRN.103.108

CHIAVE SMONTAGGIO/MONTAGGIO DADO SERRAGGIO POMPA-INIETTORE DELPHI PER VOLVO 500Hp. NOTE: DIAM. 39MM

WRENCH FOR DISMOUNTING / MOUNTING FIXING NUT OF INJECTOR-PUMP DELPHI FOR VOLVO 500Hp. NOTES: DIAM. 39MM



SRN.103.128

CHIAVE PER SMONTAGGIO CORPO INIETTORE-POMPA EUI SCANIA XPI.

WRENCH FOR DISASSEMBLING INJECTOR-PUMP EUI SCANIA XPI.



SRN.103.129

CHIAVE SMONTAGGIO DADO POLVERIZZATORE INIETTORE-POMPA CUMMINS M11. NOTE: 3080766, CIC USA, 3080429, WVX J0G22, 3080767.

WRENCH TO DISASSEMBLE NUT OF INJECTOR-PUMP CUMMINS M11. NOTES: 3080766, CIC USA, 3080429, WVX J0G22, 3080767.



SRN.103.130

CHIAVE DADO POLVERIZZATORE PER INIETTORE-POMPA EUI SCANIA XPI.

WRENCH TO DISMOUNTING/MOUNTING OF NOZZLE NUT OF EUI SCANIA XPI UNIT INJECTOR. NOTE: with 1/2'' square connection.



SRN.103.131

CHIAVE DADO POLVERIZZATORE PER INIETTORE DELPHI CRIN DAF EURO 6 SMART INJECTOR. NOTE: BEBJ1D01104, 1972590, DAF1972590, BEBJ1D03001, DAF 1974030.

NOZZLE NUT WRENCH FOR DELPHI CRIN DAF EURO 6 INJECTOR. SMART INJECTOR. NOTES: BEBJ1D01104, 1972590, DAF1972590, BEBJ1D03001, DAF 1974030.



SRN.103.132

CHIAVE DADO POLVERIZZATORE PER INIETTORE-POMPA EUI DETROIT DIESEL. NOTE: BEBE4E00101, FE4E00001.

WRENCH TO DISMOUNTING/MOUNTING OF NOZZLE NUT OF EUI DETROIT DIESEL. NOTE: BEBE4E00101, FE4E00001.

SRN.103.133

CHIAVE ESAGONALE APERTURA 28MM, CON ATTACCO QUADRO 1/2". NOTE: PER DADO POLVERIZZATORE PDE IVECO - CURSOR 8. 0414700006 E SIMILAR.

HEXAGON WRENCH OPENING 28MM, WITH 1/2" SQUARE DRIVE. NOTES: FOR IVECO PDE NOZZLE NUT - CURSOR 8. 0414700006 AND SIMILAR.

SRN.103.134

CHIAVE DADO POLVERIZZATORE PER INIETTORI ISUZU TROOPER, 8972630612, 8982457530, 8971925963 E SIMILAR. NOTE: PER CHIAVE 1/2".

WRENCH TO DISMOUNTING/MOUNTING OF NOZZLE NUT OF ISUZU TROOPER INJECTOR, 8972630612, 8982457530, 8971925963 AND SIMILAR. NOTE: with 1/2" square connection.





ESTRATTORI / INSERITORI - EXTRACTOR / INSERTOR



SRN.103.200

KIT CONI PER INSERIMENTO O'RING. NOTE: CAT/PERKINS/NAVISTAR HEUI/FORD POWER STROKE.

O'RING INSERTION KIT. NOTES: CAT / PERKINS / NAVISTAR HEUI / FORD POWER STROKE.



SRN.103.200/1

CONO INSERIMENTO O'RING. NOTE: CAT C7, C9.

O'RING INSERTION. NOTES: CAT C7, C9.



SRN.103.200/2

CONO INSERIMENTO O'RING. NOTE: CAT C7.

O'RING INSERTION. NOTES: CAT C7.



SRN.103.200/3

CONO INSERIMENTO O'RING. NOTE: CAT.

O'RING INSERTION. NOTES: CAT



SRN.103.200/4

CONO INSERIMENTO O'RING. NOTE: CAT.

O'RING INSERTION. NOTES: CAT.



SRN.103.200/5

CONO INSERIMENTO O'RING. NOTE: CAT C9.

O'RING INSERTION. NOTES: CAT C9.



ESTRATTORI / INSERITORI / PRESSA - EXTRACTOR INSERTOR / VICE

SRN.103.201

ESTRATTORE DIAM. 13-18MM PER INIETTORI CAT C7 / C9.

EXTRACTOR DIAM. 13-18MM FOR CAT C7 / C9 INJECTORS.



SRN.103.202

KIT INSERITORE ANELLO IN TEFLON INIETTORI HEUI CAT C7/C9. NOTE: KIT COMPOSTO DA CONO DI CENTRAGGIO E PREMITORE.

TEFLON RING INSERT KIT FOR HEUI CAT C7/C9 INJECTORS. NOTES: KIT CONSISTS OF CENTERING CONE AND PRESSER.



SRN.103.300

MORSA-PRESSA PER ASSEMBLAGGIO-DISASSEMBLAGGIO INIETTORE-POMPA EUI.
NOTE: ADATTO PER BOSCH, DELPHI, CATERPILLAR X CAMION; BOSCH, SIEMENS-VDO X VETTURE; BOSCH E DELPHI PLD X CAMION.

UNIVERSAL TOOLS FOR MOUNT/DISMOUNT INJECTOR-PUMP EUI. NOTE: FOR BOSCH, DELPHI, CATERPILLAR CRIN; BOSCH, SIEMENS-VDO CRI; BOSCH AND DELPHI PLD CRIN.



SRN.103.301

PIASTRA PER SMONTAGGIO MOLLA EUI. NOTE: DA USARE CON SRN.103.300.

PLATE FOR REMOVING THE EUI SPRING. NOTES: TO BE USED WITH SRN.103.300.





ADATTATORI DI PROVA - NOP - TEST ADAPTERS

SRN.103.703

ADATTATORE DI PROVA PER VERIFICA DELLA PRESSIONE DI APERTURA INIETTORI EUI SCANIA, VOLVO 420, IVECO CURSOR 430. FILETTATURA DA 31X1MM.

NOP - TEST ADAPTER FOR CHECKING THE OPENING PRESSURE OF EUI SCANIA, VOLVO 420, IVECO CURSOR 430 INJECTORS. 31X1MM THREAD.

SRN.103.704

ADATTATORE DI PROVA PER VERIFICA DELLA PRESSIONE DI APERTURA INIETTORI EUI VOLVO E IVECO CURSOR 350. FILETTATURA DA 28X1MM.

NOP - TEST ADAPTER FOR CHECKING THE OPENING PRESSURE OF VOLVO AND IVECO CURSOR 350 EUI INJECTORS. 28X1MM THREAD.

SRN.103.705

ADATTATORE DI PROVA PER VERIFICA DELLA PRESSIONE DI APERTURA INIETTORI EUI VOLVO FH12, VOLVO TIPO 420 E 460, CAT L10. FILETTATURA DA 28X1MM. FORO TRASVERSALE.

NOP - TEST ADAPTER FOR CHECKING THE OPENING PRESSURE OF EUI INJECTORS VOLVO FH12, VOLVO TYPE 420 AND 460, CAT L10. 28X1MM THREAD. TRANSVERSE HOLE.

SRN.103.708

ADATTATORE DI PROVA PER VERIFICA DELLA PRESSIONE DI APERTURA INIETTORI EUI VOLVO 460 EURO2 E SCANIA. FILETTATURA DA 31X1MM. FORO TRASVERSALE.

NOP - TEST ADAPTER FOR CHECKING THE OPENING PRESSURE OF VOLVO 460 EURO2 AND SCANIA EUI INJECTORS. 31X1MM THREAD. TRANSVERSE HOLE.

SRN.103.709

ADATTATORE DI PROVA PER VERIFICA DELLA PRESSIONE DI APERTURA INIETTORI EUI CATERPILLAR E JOHN DEER. FILETTATURA DA 28X1MM.

NOP - TEST ADAPTER FOR CHECKING THE OPENING PRESSURE OF CATERPILLAR AND JOHN DEER EUI INJECTORS. 28X1MM THREAD.

SRN.103.710

ADATTATORE DI PROVA PER VERIFICA DELLA PRESSIONE DI APERTURA INIETTORI EUI VOLKSWAGEN SERIE 2.

NOP - TEST ADAPTER FOR CHECKING THE OPENING PRESSURE OF EUI VOLKSWAGEN SERIES 2 INJECTORS.





SRN.103.711

ADATTATORE DI PROVA PER VERIFICA DELLA PRESSIONE DI APERTURA INIETTORI EUI VW. UNIVERSALE.

NOP - TEST ADAPTER FOR CHECKING THE VW EUI INJECTOR OPENING PRESSURE. UNIVERSAL.



SRN.103.712

ADATTATORE DI PROVA PER VERIFICA DELLA PRESSIONE DI APERTURA INIETTORI EUI/PDE LAND ROVER.

NOP - TEST ADAPTER FOR CHECKING THE OPENING PRESSURE OF LAND ROVER EUI/PDE INJECTORS.



SRN.103.713

ADATTATORE DI PROVA PER VERIFICA DELLA PRESSIONE DI APERTURA INIETTORI EUI DETROIT.

NOP - TEST ADAPTER OF UNIT-INJECTORS EUI DETROIT.



SRN.103.714

ADATTATORE DI PROVA PER VERIFICA DELLA PRESSIONE DI APERTURA INIETTORI EUI CUMMINS L10-M11.

NOP - TEST ADAPTER FOR CHECKING THE OPENING PRESSURE OF EUI CUMMINS L10-M11 INJECTORS.



SRN.103.715

ADATTATORE DI PROVA PER VERIFICA DELLA PRESSIONE DI APERTURA INIETTORI EUI CUMMINS N14.

NOP - TEST ADAPTER FOR CHECKING THE OPENING PRESSURE OF EUI CUMMINS N14 INJECTORS.



SRN.103.716

ADATTATORE DI PROVA PER VERIFICA DELLA PRESSIONE DI APERTURA INIETTORI EUI VOLVO 520HP.

NOP - TEST ADAPTER FOR CHECKING THE OPENING PRESSURE OF VOLVO 520HP EUI INJECTORS.



SRN.103.717

ADATTATORE DI PROVA PER VERIFICA DELLA PRESSIONE DI APERTURA INIETTORI EUI CAT3500. FILETTATURA DA 27X1,5MM

NOP - TEST ADAPTER FOR CHECKING THE OPENING PRESSURE OF EUI CAT3500 INJECTORS. 27X1.5MM THREAD

SRN.103.718

ADATTATORE DI PROVA PER VERIFICA DELLA PRESSIONE DI APERTURA INIETTORI EUI CAT APPLICAZIONE MARINA. FILETTATURA DA 36X1,5MM

NOP - TEST ADAPTER FOR CHECKING THE OPENING PRESSURE OF EUI CAT INJECTORS FOR MARINE APPLICATION. 36X1.5MM THREAD.

SRN.103.719

ADATTATORE DI PROVA PER VERIFICA DELLA PRESSIONE DI APERTURA INIETTORI EUI NISSAN 440. FILETTATURA DA 31X1MM

NOP - TEST ADAPTER FOR CHECKING THE OPENING PRESSURE OF EUI NISSAN 440 INJECTORS. 31X1MM THREAD.

SRN.103.720

ADATTATORE DI PROVA PER VERIFICA DELLA PRESSIONE DI APERTURA INIETTORI EUI IVECO STRALIS 500HP, EURO5. FILETTATURA 36X1.

NOP - TEST ADAPTER FOR CHECKING THE OPENING PRESSURE OF IVECO STRALIS 500HP EUI INJECTORS, EURO5. THREAD 36X1.

SRN.103.721

ADATTATORE DI PROVA PER VERIFICA DELLA PRESSIONE DI APERTURA INIETTORI EUI AUDI, VW. NOTE: AUDI, VW. 04147203XX. SIMILAR: 1.683.355.057.

NOP - TEST ADAPTER FOR CHECKING THE OPENING PRESSURE OF AUDI, VW EUI INJECTORS. NOTES: AUDI, VW. 04147203XX. SIMILAR: 1.683.355.057.

SRN.103.722

ADATTATORE DI PROVA PER VERIFICA DELLA PRESSIONE DI APERTURA INIETTORI EUI AUDI, VW. NOTE: AUDI, VW. 04147200XX, 04147201XX, 04147202XX. SIMILAR: 1.683.355.056

NOP - TEST ADAPTER FOR CHECKING THE OPENING PRESSURE OF AUDI, VW EUI INJECTORS. NOTES: AUDI, VW. 04147200XX, 04147201XX, 04147202XX. SIMILAR: 1.683.355.056.





SRN.103.723

ADATTATORE DI PROVA PER VERIFICA DELLA PRESSIONE DI APERTURA INIETTORI EUI AUDI, VW2 (2.0). 0.414.720.4XX. SIMILAR: 1.681.398.033

NOP - TEST ADAPTER FOR CHECKING THE OPENING PRESSURE OF EUI AUDI INJECTORS, VW2 (2.0). 0.414.720.4XX. SIMILAR: 1.681.398.033.



SRN.103.724

ADATTATORE DI PROVA PER VERIFICA DELLA PRESSIONE DI APERTURA INIETTORI EUI AUDI, VW SIEMENS-VDO PIEZO.

NOP - TEST ADAPTER FOR CHECKING THE OPENING PRESSURE OF EUI AUDI, VW SIEMENS-VDO PIEZO INJECTORS.



SRN.103.725

ADATTATORE DI PROVA PER VERIFICA DELLA PRESSIONE DI APERTURA INIETTORI EUI CUMMINS.

NOP - TEST ADAPTER FOR CHECKING THE OPENING PRESSURE OF CUMMINS EUI INJECTORS.



SRN.103.726

ADATTATORE DI PROVA PER VERIFICA DELLA PRESSIONE DI APERTURA INIETTORI EUI VOLVO DELPHI 4PIN.

NOP - TEST ADAPTER FOR CHECKING THE OPENING PRESSURE OF EUI VOLVO DELPHI 4PIN INJECTORS.



SRN.103.727

ADATTATORE DI PROVA PER VERIFICA DELLA PRESSIONE DI APERTURA INIETTORI CAT C7.

NOP CALIBRATION TEST-ADAPTER TO BE USED ON CAT C7, TO VERIFY THE NOZZLE OPENING PRESSURE.

SRN.103.729

ADATTATORE DI PROVA PER VERIFICA DELLA PRESSIONE DI APERTURA INIETTORI CAT C9.

NOP CALIBRATION TEST-ADAPTER TO BE USED ON CAT C9, TO VERIFY THE NOZZLE OPENING PRESSURE.



SRN.103.728

ADATTATORE DI PROVA PER VERIFICA DELLA PRESSIONE DI APERTURA INIETTORI HEUI CAT3126 (POWER STROKE). NOTE: 28X1.

NOP CALIBRATION TEST-ADAPTER TO BE USED ON HEUI CAT3126 (POWER STROKE). NOTE: 28X1.



SRN.103.734

KIT 3 ADATTATORI DI PROVA PER VERIFICA DELLA PRESSIONE DI APERTURA INIETTORI EUI AUDI, VW, VW2 (2.0).
NOTE: AUDI, VW. 04147203, 04147200XX, 04147202XX, 04147204XX, 04147206XX. SIMILAR: 1.683.355.056,
1.683.355.057, 1.681.398.033.

KIT OF 3 NOP - TEST ADAPTERS FOR CHECKING THE OPENING PRESSURE OF AUDI, VW, VW2 EUI INJECTORS (2.0).
NOTES: AUDI, VW. 04147203, 04147200XX, 04147202XX, 04147204XX, 04147206XX. SIMILAR: 1.683.355.056,
1.683.355.057, 1.681.398.033.

SRN.103.736

ADATTATORE DI PROVA VALVOLA (7135-588) PER INIETTORI EUI DELPHI VOLVO 520HP, 4 PIN. NOTE: BEBE4D24002,
21340612, 21586298 E SIMILI.

ADAPTER FOR VALVE TEST (7135-588) FOR EUI DELPHI VOLVO 520HP INJECTORS, 4 PIN. NOTES: BEBE4D24002,
21340612, 21586298 AND SIMILAR.

SRN.103.730

BLOCCHETTO FISSAGGIO INIETTORE CAT C7, C9.

CAT C7, C9 INJECTOR FIXING BLOCK.

SRN.103.733

BLOCCHETTO FISSAGGIO INIETTORE CAT C6.6 / PERKINS.

CAT C6.6 INJECTOR FIXING BLOCK.

SRN.103.731

BLOCCHETTO FISSAGGIO INIETTORE CAT 3126.

CAT 3126 INJECTOR FIXING BLOCK.

SRN.103.735


KIT PROVA E SMONTAGGIO INIETTORE-POMPA CATERPILLAR EUI N2 MECCANICO. NOTE: TIPO 127...
8216-8218-8222-8225. Motore: 3114-3116.

TEST AND DISASSEMBLY KIT OF INJECTOR-PUMP CATERPILLAR EUI N2 MECCANICO. NOTES: TYPE 127...
8216-8218-8222-8225. Engine: 3114-3116.





RICAMBI - SPARE PARTS - VARIOUS



SRN.103.400

KIT O'RING CORPO PER EUI VOLVO-IVECO-BH-DELPHI.

GASKET KIT FOR EUI VOLVO-IVECO-BH-DELPHI.



SRN.101.4700

VALVOLA RICAMBIO INIETTORI CAT C6.6 / PERKINS. NOTE: SIMILAR 32F61-00060. BRUGOLA PICCOLA. TX8.

REPLACEMENT VALVE INJECTORS CAT C6.6 / PERKINS. NOTES: SIMILAR 32F61-00060. SMALL ALLEN.

SRN.101.4701

VALVOLA RICAMBIO INIETTORI CAT C6.6 / PERKINS. NOTE: SIMILAR 32F61-00062. BRUGOLA GRANDE. TX10.

REPLACEMENT VALVE INJECTORS CAT C6.6 / PERKINS. NOTES: SIMILAR 32F61-00062. BIG ALLEN.



SRN.103.4702

POLVERIZZATORE PER INIETTORI CAT C6.6 / PERKINS. NOTE: SIMILAR 26-4700/ 10R-7675/ 32F61-00062. APPLICAZIONE: CAT 320D, 320D FM, 320D FM RR, 320D GC, 320D L, 320D LN, 320D LRR, 320D RR, 321D LCR, 323D L, 323D LN, 323D SA.

NOZZLE FOR CAT C6.6 / PERKINS INJECTORS.



SRN.103.4703

SOLENOIDE CAT C7/C9.

CAT C7/C9 SOLENOID.



SRN.101.4108

KIT RIPARAZIONE POMPA CAT C4/C6. NOTE: CATERPILLAR 420E, CATERPILLAR 430E, CATERPILLAR M315D, MITSUBISHI, PERKINS CHALLENGER MT545.

REPAIR KIT CAT C4/C6 PUMP. NOTE: CATERPILLAR 420E, CATERPILLAR 430E, CATERPILLAR M315D, MITSUBISHI, PERKINS CHALLENGER MT545.



SRN.103.410

KIT RIPARAZIONE POMPA CAT C7/C7.2/C9/C-9. NOTE: 319-0676=319-0677, 319-0610, 319-0678.

REPAIR KIT CAT C7/C7.2/C9/C-9 PUMP. NOTE: 319-0676=319-0677, 319-0610, 319-0678.



SRN.103.401

KIT TANDEM AUDI - VW - LINK. NOTE: F009D00001=F009D02804, 038145209A.

REPAIR KIT TANDEM AUDI - VW - LINK. NOTE: F009D00001=F009D02804, 038145209A.

SRN.103.402

KIT TANDEM AUDI - VW - FORD - SEAT -SKODA. NOTE: F009D00069, 03G145209C.

REPAIR TANDEM AUDI - VW - FORD - SEAT -SKODA. NOTE: F009D00069, 03G145209C.

SRN.103.403

KIT TANDEM AUDI - SKODA - VW - SEAT. NOTE: 038145209E=H=K.

REPAIR TANDEM AUDI - SKODA - VW - SEAT. NOTE: 038145209E=H=K.

SRN.103.404

KIT TANDEM AUDI - VW - SEAT. NOTE: 038145209M=Q, D02008.

REPAIR KIT TANDEM AUDI - VW - SEAT. NOTE: 038145209M=Q, D02008.

SRN.103.405

KIT TANDEM VW TRASPORTER/TOUREG/PHAETON. NOTE: 070145209H=F=J, 07Z145209B=C=D.

REPAIR KIT TANDEM VW TRASPORTER/TOUREG/PHAETON. NOTE: 070145209H=F=J, 07Z145209B=C=D.

SRN.103.406

KIT TANDEM VW GOLF. NOTE: 038145101B.

REPAIR KIT TANDEM VW GOLF. NOTE: 038145101B.





SRN.103.407

KIT TANDEM VW TOUAREG. NOTE: 07Z127025F=E.

REPAIR KIT TANDEM VW TOUREG. NOTE: 07Z127025F=E.



SRN.103.408

GUARNIZIONE IN FERRO KIT TANDEM AUDI. NOTE: 038145209C.

IRON GASKET KIT TANDEM AUDI. NOTE: 038145209C.



SRN.103.603

COMPARATORE DIGITALE CENTESIMALE 0-12,7MM. NOTE: EUI.

DIGITAL CENTESIMAL COMPARATOR STROKE 0-12,7MM. NOTES: EUI.

SRN.103.600

SUPPORTO COMPARATORE PER MISURARE LA CORSA DELLA VALVOLA INIETTORI EUI BOSCH. NOTE: COMPARATORE NON INCLUSO.

ADAPTER FOR VALVE STROKE MEASUREMENT FOR BOSCH EUI. NOTE: INDICATOR IS NOT INCLUDED.

SRN.103.601

SUPPORTO COMPARATORE PER INIETTORI EUI. NOTE: COMPARATORE NON INCLUSO.

ADAPTER-HOLDER FOR INDICATOR FOR EUI INJECTORS. NOTE: INDICATOR IS NOT INCLUDED.

SRN.103.602

LAPPATORE SEDE VALVOLA INIETTORE-POMPA EUI-PDE BOSCH VOLVO-IVECO-SCANIA.

INJECTOR VALVE SEAT LAPPING MACHINE EUI-PDE PUMP BOSCH VOLVO-IVECO-SCANIA.

SRN.103.732

KIT QUOTE INIETTORI CAT 3126. NOTE: COMPRENDE SRN.104.003 E DUE TASTATORI.

CAT 3126 INJECTOR QUOTE KIT. NOTE: INCLUDES SRN.104.003 AND TWO PROBE PINS.



BOSCH**Continental**
VDO**Delphi**
Technologies**DENSO**

ATTREZZATURA CAT C6.6 - TOOL CAT C6.6

SRN.101.672

KIT ATTREZZATURA MONTAGGIO/SMONTAGGIO INIETTORE
CATERPILLAR C6.6 / PERKINS.

KIT ASSEMBLING / DISASSEMBLING TOOLS FOR CATERPILLAR C6.6 /
PERKINS.

KIT COMPOSTO DA / KIT COMPOSED OF:

SRN.101.740

ADATTATORE DI PROVA PER INIETTORI CATERPILLAR C6.6 / PERKINS.

ADAPTER FOR TESTING CATERPILLAR C6.6 / PERKINS INJECTORS.

SRN.103.733

BLOCCHETTO FISSAGGIO INIETTORE CAT C6.6 / PERKINS.

CAT C6.6 INJECTOR FIXING BLOCK.

SRN.101.115

CHIAVE PER DADO POLVERIZZATORE ESAGONALE 15MM. NOTE: SIMILAR 0.986.610.151

WRENCH TO UNLOCK/LOCK THE CR INJECTORS NOZZLE NUT, SIZE: HEXAGONAL 15MM. NOTE: SIMILAR
0.986.610.151


SRN.101.138

CHIAVE PER SMONTAGGIO GHIERA INTERNA INIETTORI COMMON RAIL CAT, DENSO, PERKINS.

WRENCH TO DISMOUNT THE INTERNAL RING-NUT OF THE COMMON RAIL INJECTORS CAT,
DENSO, PERKINS.



ATTREZZATURA CAT C6.6 - TOOL CAT C6.6



SRN.101.672



KIT ATTREZZATURA MONTAGGIO/SMONTAGGIO INIETTORE CATERPILLAR C6.6 / PERKINS.

KIT ASSEMBLING / DISASSEMBLING TOOLS FOR CATERPILLAR C6.6 / PERKINS.

KIT COMPOSTO DA / KIT COMPOSED OF:



SRN.101.180

KIT CHIAVE SMONTAGGIO/MONTAGGIO DADO INIETTORI COMMON RAIL CAT C6.6 / PERKINS. NOTE: DA USARE CON SRN.101.138.

WRENCH TO DISMOUNT THE NUT OF THE COMMON RAIL INJECTORS CAT C6.6 / PERKINS. NOTE: TO USE WITH SRN.101.138



SRN.101.145

CHIAVE 12 FACCE PER SMONTAGGIO SOLENOIDE INIETTORE CAT, DENSO, PERKINS COMMON RAIL. NOTE: DIMENSIONI 27,5MM

WRENCH 12 FACES TO DISMOUNT THE SOLENOID OF COMMON RAIL INJECTORS CAT, DENSO, PERKINS. NOTE: 27,5MM



SRN.101.1014

CHIAVE SAGOMATA PER MANTENERE IN POSIZIONE IL SOLENOIDE INIETTORE CAT, DENSO, PERKINS COMMON RAIL. NOTE: DA USARE CON SRN.101.145

SHAPED WRENCH TO HOLD THE CAT, DENSO, PERKINS COMMON RAIL INJECTOR SOLENOID IN POSITION. NOTES: FOR USE WITH SRN.101.145



SRN.103.118

CHIAVE RINFORZATA TORX8 PER SMONTAGGIO/MONTAGGIO INIETTORE. NOTE: CAT C6.6.

REINFORCED WRENCH TORX8 FOR DISASSEMBLY/ASSEMBLY INJECTORS. NOTES: CAT C6.6.

SRN.103.119

CHIAVE RINFORZATA TORX10 PER SMONTAGGIO/MONTAGGIO INIETTORE. NOTE: CAT C6.6, CAT C7, C9.

REINFORCED WRENCH TORX10 FOR DISASSEMBLY/ASSEMBLY INJECTORS. NOTES: CAT C6.6, CAT C7, C9.


BOSCH**Continental**
VDO**Delphi**
Technologies**DENSO**

ATTREZZATURA CAT3126 - TOOL CAT3126

SRN.101.673

KIT ATTREZZATURA MONTAGGIO/SMONTAGGIO INIETTORE
CATERPILLAR CAT3126 / POWERSTROKE / NAVISTAR

KIT ASSEMBLING / DISASSEMBLING TOOLS FOR CATERPILLAR
CAT3126 / POWERSTROKE/NAVISTAR



KIT COMPOSTO DA / KIT COMPOSED OF:

SRN.103.728



ADATTATORE DI PROVA PER VERIFICA DELLA PRESSIONE DI APERTURA INIETTORI HEUI CAT3126 (POWER STROKE). NOTE: 28X1.

NOP CALIBRATION TEST-ADAPTOR TO BE USED ON HEUI CAT3126 (POWER STROKE). NOTE: 28X1.

SRN.103.122



CHIAVE PER SMONTAGGIO/MONTAGGIO INIETTORE HEUI. NOTE: CAT 3126, POWERSTROKE 7.3, NAVISTAR HEUI.

WRENCH FOR DISASSEMBLY / ASSEMBLY OF THE HEUI INJECTOR. NOTES: CAT 3126, POWERSTROKE 7.3, NAVISTAR HEUI.

SRN.103.116



CHIAVE DI ALLINEAMENTO PER VALVOLA A FUNGO, PERMETTE DI ROTARLA IN MANERA CORRETTA. NOTE: CAT 3126.

WRENCH OF ALIGNMENT FOR POPPET VALVE, ALLOWS TO ROTATE IT IN CORRECT MANNER. NOTE: CAT 3126.

SRN.103.731




BLOCCHETTO FISSAGGIO INIETTORE CAT 3126.

CAT 3126 INJECTOR FIXING BLOCK.



ATTREZZATURA CAT C6.6 - TOOL CAT C6.6



SRN.101.673



KIT ATTREZZATURA MONTAGGIO/SMONTAGGIO INIETTORE
CATERPILLAR CAT3126 / POWERSTROKE / NAVISTAR

KIT ASSEMBLING / DISASSEMBLING TOOLS FOR CATERPILLAR
CAT3126 / POWERSTROKE/NAVISTAR

KIT COMPOSTO DA / KIT COMPOSED OF:



SRN.103.117

CHIAVE RINFORZATA TORX20 PER SMONTAGGIO/MONTAGGIO INIETTORE. NOTE: CAT 3126, 3126A.

REINFORCED WRENCH TORX20 FOR DISASSEMBLY/ASSEMBLY INJECTORS. NOTES: CAT 3126, 3126A.



SRN.103.120

CHIAVE ESAGONALE PER SMONTAGGIO/MONTAGGIO INIETTORE. NOTE: CAT 3126A.

HEXAGONAL WRENCH FOR DISASSEMBLING / ASSEMBLING INJECTOR. NOTES: CAT 3126A.



SRN.103.123

CHIAVE TORX SPECIALE PER INIETTORE HEUI. NOTE: CAT 3126, POWERSTROKE 7.3, NAVISTAR HEUI.

SPECIAL TORX WRENCH FOR HEUI INJECTOR. NOTES: CAT 3126, POWERSTROKE 7.3, NAVISTAR HEUI.

BOSCHContinental
VDODelphi
Technologies

DENSO



ATTREZZATURA CAT C7/C9 - TOOL CAT C7/C9

SRN.101.674

KIT ATTREZZATURA MONTAGGIO/SMONTAGGIO INIETTORE
CATERPILLAR CAT C7, C9.

KIT ASSEMBLING / DISASSEMBLING TOOLS FOR CATERPILLAR CAT C7,
C9.



KIT COMPOSTO DA / KIT COMPOSED OF:

SRN.103.729

ADATTATORE DI PROVA PER VERIFICA DELLA PRESSIONE DI APERTURA INIETTORI CAT C9, C7.
NOP CALIBRATION TEST-ADAPTOR TO BE USED ON CAT C9, C7 TO VERIFY THE NOZZLE OPENING PRESSURE.

**SRN.103.730**

BLOCCHETTO FISSAGGIO INIETTORE CAT C7, C9.
CAT C7, C9 INJECTOR FIXING BLOCK.

**SRN.103.124**

CHIAVE SMONTAGGIO/MONTAGGIO DADO POLVERIZZATORE INIETTORE CAT C7 / C9.
WRENCH TO DISMOUNTING NOZZLE NUT OF INJECTOR CAT C7 / C9.

**SRN.103.119**

CHIAVE RINFORZATA TORX10 PER SMONTAGGIO/MONTAGGIO INIETTORE. NOTE: CAT C6.6, C7, C9.
REINFORCED WRENCH TORX10 FOR DISASSEMBLY/ASSEMBLY INJECTORS. NOTES: CAT C6.6, C7, C9.

**SRN.103.121**

CHIAVE RINFORZATA TORX25 PER SMONTAGGIO/MONTAGGIO INIETTORE. NOTE: CAT C7,
C9, CUMMINS N14 - L10 - M11.
REINFORCED WRENCH TORX25 FOR DISASSEMBLY/ASSEMBLY INJECTORS. NOTES: CAT C7,
C9, CUMMINS N14 - L10 - M11.





ATTREZZATURA CAT C7/C9 - TOOL CAT C7/C9



SRN.101.674



KIT ATTREZZATURA MONTAGGIO/SMONTAGGIO INIETTORE
CATERPILLAR CAT C7, C9.

KIT ASSEMBLING / DISASSEMBLING TOOLS FOR CATERPILLAR CAT C7,
C9.

KIT COMPOSTO DA / KIT COMPOSED OF:

SRN.103.200/1

CONO INSERIMENTO O'RING. NOTE: CAT C7, C9.

O'RING INSERTION. NOTES: CAT C7, C9.

SRN.103.200/2

CONO INSERIMENTO O'RING. NOTE: CAT C7.

O'RING INSERTION. NOTES: CAT C7.

SRN.103.201

ESTRATTORE DIAM. 13-18MM PER INIETTORI CAT C7 / C9.

EXTRACTOR DIAM. 13-18MM FOR CAT C7 / C9 INJECTORS.

SRN.101.603/2

PINZETTA INOX ANTIMAGNETICA PER INIETTORI (PUNTE PIEGATE).

ANTIMAGNETIC INOX PLIERS FOR INJECTORS (SHAPED ENDS)

SRN.101.690/2

UNCINO A 90° PER SMONTAGGIO DEGLI O'RING E PARAOLIO. NOTE: CAT C7, C9, C175,
ISUZU.

90° HOOK FOR REMOVAL OF OIL SEAL AND O'RING.



CAM-BOX - PARTE ELETTRONICA



SRN.ETBRX

IL RIVOLUZIONARIO SIMULATORE CHE OFFRE LA CAPACITA' DI MODERNIZZARE OGNI BANCO PROVA ESISTENTE SUL MERCATO PER POTER TESTARE TUTTE LE MARCHE E I TIPI DI SISTEMI DI ALIMENTAZIONE. (PER 1 O 4 INIETTORI)

THE REVOLUTIONARY SIMULATOR THAT OFFERS THE CAPACITY TO MODERNIZE EVERY EXISTING TEST BENCH ON THE MARKET TO BE ABLE TO TEST ALL BRANDS AND TYPES OF FUEL SYSTEMS.

[1] Test della pompa - Tempo di prova di 5-15 minuti per pompa CRp / GDp (tutte le marche e tipi).
Compatibile con tutte le tecnologie EU6 come Denso HP5, Bosch CP4-EU6, tecnologia VDO-EU6 e altro...CPN5S2, CAT, Cummins ecc.

[4] Test e codifica degli iniettori - 6-12 minuti di test e codifica per iniettore CRi / CRiN / GDi (tutte le marche e tipi).
Compatibile con tutte le tecnologie EU6 come la tecnologia VCC e NCC, iART, PCRS5, XPI, F2E, F2P, F2R Iniettori pompe e altro... Iniettori CRIN 4.2 per veicoli commerciali pesanti (max. 2 iniettori CRiN per motori diesel di grandi dimensioni (QSK, MTU, L'Orange, ecc.)

[1] Test e codifica HEUi - 6-8 minuti di test e codifica per iniettore.

[1] Test e codifica EUi/EUp* (richiede Cambox HK1400A) - 6-10 minuti di test e codifica per iniettore. Compatibile con tutte le tecnologie EU6. Espandibile a sistemi futuri.

[1] Pump Test - 5-15 minute test time for CRp / GDp pump (all brands and types).

Compatible with all EU6 technologies such as Denso HP5, Bosch CP4-EU6, VDO-EU6 technology and more...CPN5S2, CAT, Cummins etc.

[4] Injector Testing and Coding - 6-12 minutes of testing and coding for CRi / CRiN / GDi injector (all makes and types).

Compatible with all EU6 technologies such as VCC and NCC technology, iART, PCRS5, XPI, F2E, F2P, F2R Pump injectors and more... CRIN 4.2 injectors for heavy commercial vehicles (max. 2 CRiN injectors for large diesel engines (QSK, MTU, L'Orange, etc.)

[1] HEUi Test and Coding - 6-8 minutes of testing and coding per injector.

[1] Testing and coding EUi/EUp* (requires Cambox HK1400A) - 6-10 minutes of testing and coding per injector. Compatible with all EU6 technologies. Expandable to future systems.



SRN.BCR.1 E SRN.BCR.4

PORTAINIETTORI PER 1 O 4 INIETTORI CON RAIL, PROTEZIONE IN PLEXIGLASS.
PRONTO PER ESSERE MONTATO SUL QUALSIASI BANCO PROVA.

NOZZLE HOLDER FOR 1 OR 4 INJECTORS WITH RAIL, PROTECTION IN PLEXIGLASS.
READY TO BE MOUNTED ON ANY TEST BENCH.



CAM-BOX EUI/EUP



SRN.103.900

CAM-BOX HP-1400A
E' UNIVERSALE PER TUTTI I SISTEMI
EUI E EUP.

PRODOTTO DA HARTRIDGE E RINFORZATO DA CARBON ZAPP.
SI ADATTA ALL' MTBR E VERIFICA AUTOMATICAMENTE TUTTI I SISTEMI
HEAVY DUTY EUI E EUP PRESENTE SUL MERCATO AD OGGI.
UTILIZZANDO IL DATABASE CONTINUAMENTE AGGIORNATO CHE
SODDISFA GLI STANDARD OE.
COMPATO, LEGGERO E FACILE DA OPERARE.
COMPRENDE CARBONZAPP DATABASE AND TEST PLAN.
TEST DI 6 INIETTORI MENO DI 1 ORA.
MISURA DEL TEMPO DI REAZIONE TRAMITE SENSORE RSP
(OPZIONALE).

+



GAMMA COMPLETA DI ADATTATORI UIS FACILE DA MONTARE
PER OGNI TIPO E MARCA DI SISTEMI DI INIEZIONI EUI E EUP
PRESENTI SUL MERCATO

*** Qualora si debba montare il Cam-Box su un banco prova differente è caldamente consigliato indicare quali caratteristiche abbia il vostro banco prova. SRN-MI può costruire per voi specifiche piastre adattatori per altezza e centraggio.**



1.4 ATTREZZATURA VARIA TOOLS VARIOUS

ASPIRATORE FUMI - HAND PUMP - SMOKE ASPIRATOR

SRN.104.005

POMPA PROVA INIETTORI MANUALE PER PROVARE L'APERTURA/TARATURA DEGLI INIETTORI. NOTE: VERSIONE STANDARD CON MANOMETRO 0-400BAR.

HAND DIESEL ENGINE INJECTOR TESTER. NOTE: STANDARD VERSION WITH 0-400BAR GAUGE.

SRN.104.005/1

POMPA PROVA INIETTORI MANUALE PER PROVARE L'APERTURA/TARATURA DEGLI INIETTORI. NOTE: VERSIONE CON MANOMETRO 0-600BAR.

HAND DIESEL ENGINE INJECTOR TESTER. NOTE: VERSION WITH 0-600BAR GAUGE.

SRN.104.005/2

POMPA PROVA INIETTORI MANUALE PER PROVARE L'APERTURA/TARATURA DEGLI INIETTORI. NOTE: VERSIONE CON MANOMETRO 0-600BAR CON GLICERINA.

HAND DIESEL ENGINE INJECTOR TESTER. NOTE: VERSION WITH 0-600BAR GAUGE WITH GLYCERINE.

SRN.104.060

ASPIRATORE FUMI GASOLIO PIÙ ATTACCO RAPIDO PER PROVARE APERTURA INIETTORI. NOTE: DA USARE CON SRN.104.005. Similar 0.684.200.702.

GAS-OIL STEAM ASPIRATOR WITH QUICK CONNECTOR. NOTE: TO BE USE WITH SRN.104.005. Similar 0.684.200.702.

SRN.104.004

ATTACCO RAPIDO PER POMPA PROVA INIETTORI.

RAPID CONNECTION FOR NOZZLE HOLDER.

SRN.104.004/1

RICAMBIO PER ATTACCO RAPIDO PER POMPA PROVA INIETTORI.

SPARE PARTS FOR RAPID CONNECTION FOR NOZZLE HOLDER.





STRUMENTI DI MISURA - MEASUREMENT TOOLS

SRN.104.013

BASE PORTACOMPARATORE IN GRANITO 150X100X50MM.

COPARATOR BASE IN GRANITE 150X100X50MM.

SRN.104.078

SUPPORTO COMPARATORE MAGNETICO.

MAGNETIC DIAL GAUGE SUPPORT.

SRN.101.736

SUPPORTO COMPARATORE SU BASE DI MISURAZIONE PER INIETTORI COMMON RAIL. NOTE: COMPLETO DI COMPARATORE DIGITALE MILLESIMALE E SUPPORTO UNIVERSALE PER INIETTORI CRI - CRIN DIAM. 17,19, 21.

COMPARATOR SUPPORT ON MEASURING BASE FOR COMMON RAIL INJECTORS. NOTES: COMPLETE WITH MILLESIMAL DIGITAL COMPARATOR AND UNIVERSAL SUPPORT FOR CRI - CRIN INJECTORS DIAM. 17, 19, 21.

SRN.104.002

CALIBRO DIGITALE CENTESIMALE CON LO SCHERMO LCD, RISOLUZIONE 0,01MM. CONVERSAZIONE MM/INCH.

CENTESIMAL DIGITAL GAUGE WITH LCD SCREEN, RESOLUTION 0,01MM. CONVERSATION MM/INCH.

SRN.104.003

COMPARATORE DIGITALE MILLESIMALE, 12,5 MM - 0,001 MM.

DIGITAL MILLESIMALE COMPARATOR, 12,5 MM - 0,001 MM.

SRN.104.044

COMPARATORE DIGITALE MILLESIMALE DI ALTA PRECISIONE, 0,001 MM, TESA.

DIGITAL MILLESIMALE COMPARATOR, TESA





SRN.104.010

COMPARATORE CENTESIMALE, CORSA 10 MM - 0,01 MM.
CENTESIMAL COMPARATOR, 10 MM - 0,01 MM.



SRN.104.016

SUPPORTO UNIVERSALE PER MICROMETRI.
UNIVERSAL SUPPORT FOR MICROMETERS.



SRN.101.741

KIT MISURAZIONE SPESSORI DI TARATURA PER INIETTORI COMMON RAIL. NOTE: COMPARATORE MILLESIMALE SRN.104.003 VENDUTO SEPARATAMENTE.
CALIBRATION THICKNESS MEASUREMENT KIT FOR COMMON RAIL INJECTORS. NOTES: MILLESIMAL COMPARATOR SRN.104.003 SOLD SEPARATELY.



SRN.104.019

MICROMETRO CENTESIMALE PER ESTERNI 0-25MM.
CENTESIMAL MICROMETER FOR EXTERNAL 0-25MM.



SRN.104.015

MICROMETRO DIGITALE MILLESIMALE PER ESTERNI 0-25MM.
MILLESIMAL DIGITAL MICROMETER FOR EXTERNAL 0-25MM.



SRN.104.015/1

MICROMETRO DIGITALE MILLESIMALE PER ESTERNI 0-25MM CON USB.
MILLESIMAL DIGITAL MICROMETER FOR EXTERNAL 0-25MM WITH USB.



VARIE - VARIOUS

SRN.104.070

CONTENITORE MAGNETICO IN ACCIAIO PER MINUTERIA.
MAGNETIC STEEL CONTAINER FOR SMALL METAL PARTS

SRN.101.692

VASSOIO IN INOX SAGOMATO. NOTE: UTILE PER SMONTAGGIO INIETTORI. FINO A 6 INIETTORI.
SHAPED TRAY. NOTES: USEFUL FOR DISASSEMBLING INJECTORS.

SRN.104.006

PENNA A VIBRAZIONE ELETTRICA.
ELECTRIC VIBRATING ENGRAVER.

SRN.104.021

CALIBRO DIGITALE CENTESIMALE CON LO SCHERMO LCD, RISOLUZIONE 0,01MM. CONVERSAZIONE MM/INCH.
CENTESIMAL DIGITAL GAUGE WITH LCD SCREEN, RESOLUTION 0,01MM. CONVERSATION MM/INCH.

SRN.104.072


PENNA ELETTRICA.
ELECTRIC PENCIL WITH ELECTRONIC CONTROL.

SRN.104.041

LENTE FORTE INGRANDIMENTO CON LAMPADA. NOTE: INGRANDIMENTO X10.
LENS STRONG ENLARGEMENT WITH LAMP. NOTE: ENLARGEMENT X10.

SRN.104.041/1

LENTE FORTE INGRANDIMENTO CON LAMPADA. NOTE: INGRANDIMENTO X15.
LENS STRONG ENLARGEMENT WITH LAMP. NOTE: ENLARGEMENT X15.





SRN.101.541

MICROSCOPIO DIGITALE ZOOM 1000X. USB COMPATIBILE.

MICROSCOPE DIGITAL ZOOM 1000X. COMPATIBLE USB.



SRN.104.000

SET DI CHIAVI TORX FORATE A SEI PUNTE, 7 PZ. MISURE: T10 - T15 - T20 - T25 - T27 - T30 - T40.

SET OF WRENCH TORX WITH HOLE, 6 POINTS, 7 PIECES.



SRN.104.001

SET DI CHIAVI A 5 PUNTE, 7 PZ MISURE: 2 - 2,7 - 3,3 - 4,3 - 4,9 - 5,5 - 6,3.

SET OF WRENCH, 5 POINTS, 7 PIECES.



SRN.104.049

KIT ESTRATTORE PER PRIGIONIERI DI DIVERSE MISURE ALL'INTERNO DELLA CARCASSE.

EXTRACTORS SET FOR EXTRACTING PRISONERS OF DIFFERENT DIAMETERS INTO THE SCRAP.



SRN.104.020

PROLUNGA DA 1/2" 50MM.

EXTENSION 1/2" 50MM.



SRN.104.045/1

VERNICE DI DIVERSI COLORI PER SIGILLARE.

INDELIBLE MARKER FOR ALL MATERIALS.



SRN.104.156

KIT COMPOSTO DA 4 PASTE DA LAPPARE 400/600/800/CROMO.

KIT CONSISTS OF 4 LAPPING PASTES 400/600/800/CHROME.

KIT COMPOSTO DA / KIT COMPOSED OF:



SRN.104.156/1

PASTA PER LAPPARE - CROMO VERDE.

PASTE FOR LAPPING - CROME GREEN.



SRN.104.156/2

PASTA PER LAPPARE GROSSA GRANA 400.

PASTE FOR LAPPING - BIG GRAIN 400.



SRN.104.156/3

PASTA PER LAPPARE FINE GRANA 600.

PASTE PER LAPPING - FINE GRANA 600.



SRN.104.156/4

PASTA PER LAPPARE FINE GRANA 800.

PASTA PER LAPPARE FINE GRANA 800.



SRN.104.046

PIOMBINI PER SIGILLO DIAM.10MM, 1KG. NOTE: DA USARE CON SRN.104.047.

SEAL DIAM. 10MM, 1 KG. NOTE: USE WITH SRN.104.047



SRN.104.047

CORDA METALLICA A SPIRALE PER SIGILLI. 1KG. NOTE: DA USARE CON SRN.104.046.

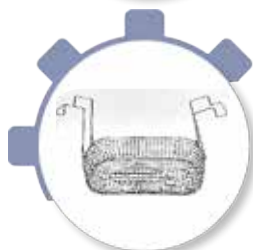
SPIRALED METALLIC STRING FOR SEALS. 1KG. NOTE: USE WITH SRN.104.046.



SRN.104.048

PINZA PER PIOMBINI. NOTA: DA USARE CON SRN.104.046.

SEAL PLIERS. NOTE: USE WITH SRN.104.046.



SRN.104.038

CESTELLO INOX PER VASCA AD ULTRASUONI.

INOX BASKET FOR THE ULTRASONIC TANK.



SRN.104.039

SUPPORTO PER INIETTORI PER VASCA AD ULTRASUONI.

SUPPORT FOR INJECTORS FOR THE ULTRASONIC TANK.



SRN.104.040

CESTELLO IN ACCIAIO INOX UNIVERSALE CON 6 DIVISORI PER VASCA AD ULTRASUONI.

UNIVERSAL STAINLESS STEEL BASKET WITH 6 DIVIDERS FOR ULTRASOUND TANK.



KIT MESSA IN FASE - TIMING KIT

SRN.104.012

KIT ESTRAZIONE CANDELETTE SPEZZATE O DANNEGGIATE. KIT PER CANDELETTE MM9X1.

KIT FOR EXTRACTION OF BROKEN OR DAMAGED CANDLETES (MM9X1).

SRN.104.014

KIT ESTRAZIONE CANDELETTE SPEZZATE O DANNEGGIATE. KIT PER CANDELETTE MM8X1 - MM9X1 - MM10X1.

KIT FOR EXTRACTION OF BROKEN OR DAMAGED CANDLETES (MM8X1 - MM9X1 - MM10X1).

SRN.104.065

KIT ESTRATTORE PUNTE CANDELETTE. NOTE: FORD, CITROEN, PEUGEOT.

GLOW PLUG EXTRACTOR KIT. NOTE: FORD, CITROEN, PEUGEOT.

SRN.104.009

COPPIE LEVE PER FILTRO GASOLIO OPEL/FIAT. STACCA TUBI CARBURANTE.

COUPLES LEVER FOR DIESEL FUEL FILTER OPEL / FIAT. NOTE: TO REMOVE THE FUEL PIPES.

SRN.104.022



PIASTRA ALLINEAMENTO PULEGGIA ALBERI A CAMME RENAULT 1,5 - 1,9 DCI.

TOOL TO LOCK DRIVING PULLEY WHILE SETTING. NOTE: RENAULT 1,5 - 1,9 DCI.

SRN.104.011

KIT FASE RENAULT 1,5 DCI.

ENGINE CAMSHAFT RENAULT DCI.





SRN.104.080

KIT SMONTAGGIO POMPA VP FORD DURATORQ 2.0, 2.2, 2.4. NOTE 303-1151.

KIT FOR PUMP VP FORD DURATORQ 2.0, 2.2, 2.4. NOTE 303-1151.



SRN.104.023

KIT MESSA IN FASE MOTORI OPEL 1.0 - 1.2 - 1.4 16V.

TIMING TOOL FOR OPEL 1.0 - 1.2 - 1.4 16V.



SRN.104.024

KIT MESSA IN FASE MOTORI RENAULT 2.0 DCI.

TIMING TOOL FOR RENAULT 2.0 DCI.



SRN.104.025

KIT MESSA IN FASE MOTORI OPEL ANTARA / CHEVROLET CAPTIVA.

TIMING TOOL FOR OPEL ANTARA / CHEVROLET CAPTIVA.



SRN.104.026

KIT MESSA IN FASE MOTORI RENAULT 2,2 DCI E 2,5 DCI.

TIMING TOOL FOR RENAULT 2,2 DCI E 2,5 DCI.



SRN.104.027

KIT MESSA IN FASE CHRYSLER 2.5 - 2.8 CRD. NOTE: VOYAGER - CHEROKEE (4PZ).

TIMING TOOL FOR CHRYSLER 2.5-2.8 CRD. NOTE: VOYAGER - CHEROKEE (4PCS).



SRN.104.028

KIT MESSA IN FASE MOTORI F1A -F1C IVECO DAILY E DUCATO 2.3 - 2.8 - 3.0CC.

TIMING TOOL FOR F1A -F1C IVECO DAILY E DUCATO 2.3 - 2.8 - 3.0CC.

SRN.104.029

KIT MESSA IN FASE MOTORI AUDI 1.2 FTSI 8V TURBO, VW, SKODA 1.1-1.6 FSI - TSI.

TIMING TOOL FOR AUDI 1.2 FTSI 8V TURBO, VW, SKODA 1.1-1.6 FSI-TSI.

SRN.104.030

KIT MESSA IN FASE MOTORI BMW CP4. NOTE: POMPA 0445010580, MOTORE N47 - N47S (DV20A7B).

TIMING TOOL FOR BMW 2.0 CP4.

SRN.104.030/1

STAFFA FISSAGGIO MOTORE MINI BMW. NOTE: MOTORE N47 - N47S 16A. NOTE: DA USARE CON SRN.104.030, VENDUTO SINGOLARMENTE.

MINI BMW ENGINE FIXING BRACKET. NOTES: N47 - N47S 16A ENGINE. TO BE USED WITH SRN.104.030.

SRN.104.031

KIT MESSA IN FASE MOTORI MULTIJET 1.6CC.

TIMING TOOL FOR MULTIJET 1.6.

SRN.104.050

KIT MESSA IN FASE MOTORI DIESEL VAG. NOTE: AUDI, VW POMPA CP4-CP1H3. MOTORI: VAG 2,7/3,0 TDI E 4.0/4.2 TDI V8

TIMING TOOL FOR DIESEL VAG. NOTE: AUDI, VW POMPA CP4-CP1H3. ENGINE: VAG 2,7/3,0 TDI AND 4.0/4.2 TDI V8





SRN.104.051

KIT MESSA IN FASE MOTORI DIESEL VW TOUAREG 2,5TDI. NOTE: VW. MOTORI: AXD - AXE - BLJ - BNZ - BPC - BAC - BLK - BPD - BPE.

TIMING TOOL FOR DIESEL VW TOUAREG 2,5TDI. NOTE: VW. ENGINE: AXD - AXE - BLJ - BNZ - BPC - BAC - BLK - BPD - BPE.



SRN.104.052

KIT MESSA IN FASE MOTORI DIESEL FORD FOCUS E C-MAX. NOTE: 1.6 Ti-VCT con codice motore HXDA (03-07); 2.0 TDCi con codice motore G6DA - GDB - G6DC (03-07).

TIMING TOOL FOR FORD FOCUS AND C-MAX. NOTE: 1.6 Ti-VCT ENGINE HXDA (03-07); 2.0 TDCi ENGINE G6DA - GDB - G6DC (03-07).



SRN.104.053

KIT MESSA IN FASE MOTORI VW POLO 1.2, SEAT.

TIMING TOOL FOR DIESEL ENGINE VW POLO 1.2, SEAT.



SRN.104.054

KIT MESSA IN FASE MOTORI AUDI / VW 2.0 FSI. NOTE: AUDI A3 2.0 FSI, A4 2.0 TFSI, A6 TFSI, VW GOLF E TOURAN 2.0 FSI, PASSAT 2.0 TFSI.

TIMING TOOL FOR DIESEL ENGINE AUDI / VW 2.0 FSI. NOTE: AUDI A3 2.0 FSI, A4 2.0 TFSI, A6 TFSI, VW GOLF E TOURAN 2.0 FSI, PASSAT 2.0 TFSI.



SRN.104.055

KIT MESSA IN FASE MOTORI AUDI, SKODA, VW.

TIMING TOOL FOR DIESEL ENGINE AUDI, SKODA, VW.



SRN.104.056

KIT MESSA IN FASE MOTORI VW - AUDI - SEAT 1.8. NOTE: AUDI: A3 - S3 - A4 - A6 - TT SEAT: Ibiza - Cordoba . Leon - Toledo - Alhambra. SKODA: Octavia. VW: Golf - Bora - Beetle - Passat.

TIMING TOOL FOR DIESEL ENGINE VW - AUDI - SEAT 1.8. NOTE: AUDI: A3 - S3 - A4 - A6 - TT. SEAT: Ibiza - Cordoba . Leon - Toledo - Alhambra Skoda: Octavia VW: Golf - Bora - Beetle - Passat.



SRN.104.057

KIT MESSA IN FASE MOTORI FORD TD 1,4/2.0/2.4.

TIMING TOOL FOR DIESEL ENGINE FORD TD 1,4/2.0/2.4.

SRN.104.058

KIT MESSA IN FASE MOTORI BMW N40/N45 (T). NOTE: PER MODELLI - 1 serie 116 E81 / E87 - 3 serie 316i E46 / E90 - 316 CI E46 316 TI E46.

TIMING TOOL FOR DIESEL ENGINE BMW N40/N45 (T). NOTE: FOR 1 serie 116 E81 / E87 - 3 serie 316i E46 / E90 - 316 CI E46 316 TI E46.

SRN.104.059

KIT MESSA IN FASE MOTORI AUDI -VW - SKODA - SEAT. NOTE: VW - Golf V / VI / Plus, EOS, Polo V, Jetta V / VI, Scirocco III, Beetle II, Caddy II, Passat B6 / B7 / CC, Touran II, Tiguan, Sharan II, T5, Amarock. AUDI - A1, A3 (8P), A4 (B8), A5, A6 (C6/C7), TT (8J), Q3, Q5. SKODA - Fabia II, Roomster, Praktik, Octavia II, Superb II, Yeti. SEAT - Ibiza (6J), Leon III, Exeo, Altea, Alhambra II.

KIT MESSA IN FASE MOTORI AUDI -VW - SKODA - SEAT.

SRN.104.061

KIT MESSA IN FASE MOTORI AUDI -VW - SKODA - SEAT. NOTE: MOTORI DA 2012 - AUDI: A3 Cabrio, A3 Saloon, A3 Sedan, A3/A3 Sportback, A4, A4 Allroad, A4 Quattro, A5 Coupe/Cabriolet, A5 Sportback, A6, Q5, TT. SEAT: Leon, Leon ST. SKODA: Octavia III. VW: Golf SV/Sportsvan, Golf VII, Golf VII Estate, Golf VII Wagon, Polo.

KIT MESSA IN FASE MOTORI AUDI -VW - SKODA - SEAT. NOTE: ENGINES FROM 2012

SRN.104.062


KIT MESSA IN FASE MOTORI CHRYSLER, JEEP, LDV. NOTE: CHRYSLER VOYAGER, GRAND VOYAGER DAL 2001 AL 2008, JEEP CHEROKEE DAL 2001 AL 2008, LDV MAXIS DAL 2005 AL 2009. Codici motori: 2,5 CRD: R2516C - R2516K - R2516L 2,8 CRD: R2816C5.05A - R2816K4.

KIT MESSA IN FASE MOTORI CHRYSLER, JEEP, LDV.

SRN.104.063

KIT MESSA IN FASE MOTORI CHRYSLER, JEEP DAL 2008-2011. NOTE: CHRYSLER GRAND VOYAGER, JEEP CHEROKEE.

KIT MESSA IN FASE MOTORI CHRYSLER, JEEP DAL 2008-2011. NOTE: CHRYSLER GRAND VOYAGER, JEEP CHEROKEE.





SRN.104.064

KIT MESSA IN FASE MOTORI MERCEDES. NOTE: MOTORE M 651 (CLASSE A, CLASSE C, CLASSE E, SPRINTER, CLA, GLA, VIANO, VITO, JEEP COMPASS E PATRIOT, DODGE CALIBER).

TIMING TOOLS KIT FOR MERCEDES. NOTE: ENGINE M 651 (CLASSE A, CLASSE C, CLASSE E, SPRINTER, CLA, GLA, VIANO, VITO, JEEP COMPASS E PATRIOT, DODGE CALIBER).



SRN.104.066

KIT MESSA IN FASE MOTORI OPEL 1.0 - 1.2 - 1.4 SERIE A, 3 O 4 CILINDRI + STAFFA PER MOTORI SERIE "Z". NOTE: OPEL ADAM, AMPERA, ASTRA, AVEO, CORSA, INSIGNA, MERIVA, MOKKA, ZAFIRA, CHEVROLET CRUZE.

TIMING TOOL FOR OPEL 1.0 - 1.2 - 1.4 SERIES A, 3 OR 4 CYLINDERS + BRACKET FOR "Z" SERIES ENGINES. NOTES: OPEL ADAM, AMPERA, ASTRA, AVEO, CORSA, INSIGNA, MERIVA, MOKKA, ZAFIRA, CHEVROLET CRUZE.



SRN.104.067

KIT MESSA IN FASE MOTORI 1.9 JTD 16 V. NOTE: FIAT CROMA, ALFA 159, 2.4 20V JTD, 1.6 JTD TURBOFAP.

TIMING TOOL FOR 1.9 JTD 16 V. NOTE: FIAT CROMA, ALFA 159, 2.4 20V JTD, 1.6 JTD TURBOFAP.



SRN.104.068

KIT MESSA IN FASE MOTORI 1.9 CDTi, 1.9, 2.4 JTD 16 B, 20 B Z19DTH, Z19DT, 192A5. 000, 192 B1.000, 937 A4.000, 937 A5.000. NOTE: Opel Astra, Opel Vectra, Opel Signum, Opel Zafira, Fiat, Alfa Romeo 147, Alfa Romeo 156.

TIMING TOOL FOR 1.9 CDTi, 1.9, 2.4 JTD 16 B, 20 B Z19DTH, Z19DT, 192A5. 000, 192 B1.000, 937 A4.000, 937 A5.000. NOTE: Opel Astra, Opel Vectra, Opel Signum, Opel Zafira, Fiat, Alfa Romeo 147, Alfa Romeo 156.



SRN.104.082

KIT MESSA IN FASE MOTORI 1.5/2.0 BMW / MINI B37 - B47. BMW: XDRIVE20D; XDRIVE25D; 114D; 214D; 216D; 116D; 116D EFFICIENTDYNAMICS; 316D; X1; 220D/XDRIVE; 218D; 418D; 518D; SDRIVE 18D; XDRIVE 18D; 118D; 318D/XDRIVE; SDRIVE18D; SDRIVE20D; XDRIVE; 120D/XDRIVE; 220D; 320D EFFICIENTDYNAMICS; 420D; 420D/XDRIVE; SDRIVE 20D; 320D; 320D/XDRIVE; 520D/XDRIVE; XDRIVE 20D; 125D; 225D; 325D; 425D; SDRIVE25D; XDRIVE 25D. MINI: ONE D; COOPER D; COOPER SD. MOTORE : B47D20A - B47 - B37D15A - B37C15A - B47C20A - B47D20B - B47C20B

TIMING TOOL FOR ENGINE 1.5/2.0 BMW / MINI B37 - B47.



SRN.104.083

KIT MESSA IN FASE MOTORI FORD TRANSIT, TRANSIT CUSTOM. EURO6. NOTE: OEM 303-1643, 303-1637, 303-1650. MOTORE: YLSF, YMFS, YNFS, YLF6, YMF6, YLR6, YMR6, YNR6.

TIMING TOOL FOR ENGINE FORD TRANSIT EURO6.



LIQUIDO LAVAGGIO AD ULTRASUONI - ULTRASONIC CLEANING LIQUID

SRN.104.017

LIQUIDO PER VASCA ULTRASUONI INIETTORI DIESEL. NOTE: 1 LITRO. PER LA PULIZIA DI METALLI, PLASTICA, CERAMICA, VETRO. DA DILUIRE CON ACQUA.

LIQUID FOR ULTRASONIC TANK DIESEL INJECTORS. NOTES: 1 LITER. FOR CLEANING METALS, PLASTIC, CERAMIC, GLASS.

SRN.104.017/1

LIQUIDO PER VASCA ULTRASUONI INIETTORI DIESEL. NOTE: FUSTO DA 25KG. PER LA PULIZIA DI METALLI, PLASTICA, CERAMICA, VETRO.

LIQUID FOR ULTRASONIC TANK DIESEL INJECTORS. NOTES: 25KG. FOR CLEANING METALS, PLASTIC, CERAMIC, GLASS.

SRN.203.001

LIQUIDO PER VASCA ULTRASUONI INIETTORI BENZINA. NOTE: 1 LITRO. DA UTILIZZARE PER LA PULIZIA DI ALLUMINIO, ZINCO, RAME.

LIQUID FOR ULTRASONIC TANK GASOLINE INJECTORS. NOTES: 1 LITER. TO BE USED FOR CLEANING ALUMINUM, ZINC AND COOPER.

SRN.104.018

POLVERE PER LAVARE ALLUMINIO IN VASCA ULTRASUONI. NOTE: DA DILUIRE CON ACQUA.

POWDER TO WASH ALUMINUM IN ULTRASONIC TANK. NOTES: TO DILUTE WITH WATER.

SRN.30.Y4L

LIQUIDO VASCA ULTRASUONI DIESEL+ BENZINA (4LT). NOTE: CARBONZAPP.

ULTRASONIC SOLVENT DIESEL+ BENZINA (4LT). NOTE: CARBONZAPP.

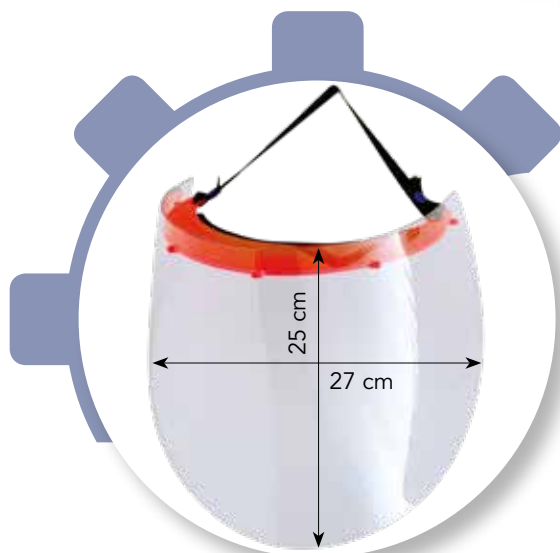
SRN.302.G4L

LIQUIDO DI PROVA INIETTORI BENZINA (4LT) PER LE MACCHINE SERIE GDI. NOTE: CARBONZAPP.

TESTING FLUID FOR FUEL INJECTORS (4LT) FOR GD SERIES MACHINES. NOTE: CARBONZAPP.



VISIERE PROTETTIVE IN PETG - POLICROME



CARATTERISTICHE

- Totalmente trasparente ANTIFOG
- Formato prodotto 27x25 cm
- Possibilità di cambiare colore alla cornice superiore per differenziare, se occorre, parte degli operatori da altri o altre mansioni...
- A contatto con la fronte materiale spugnoso colore nero in neoprene
- Il tutto è disinfettabile e lavabile
- Frontalino nei colori ARANCIO FLUO / ROSSO PIENO / GRIGIO PIENO / TRASPARENTE / GIALLO FLUO

Le visiere in PETG lavabili e totalmente trasparenti sono una barriera protettiva per occhi, naso e bocca. Proteggono infatti il volto di chi le indossa da potenziali colpi di tosse e starnuti di terzi e proteggono anche gli altri da noi stessi, costituendo un limite fisico all'effetto "droplet".

Tali visiere non sostituiscono l'utilizzo di mascherine, ma sono un valido supporto per la tutela di lavoratori e semplici civili, oltre che di medici ed infermieri.

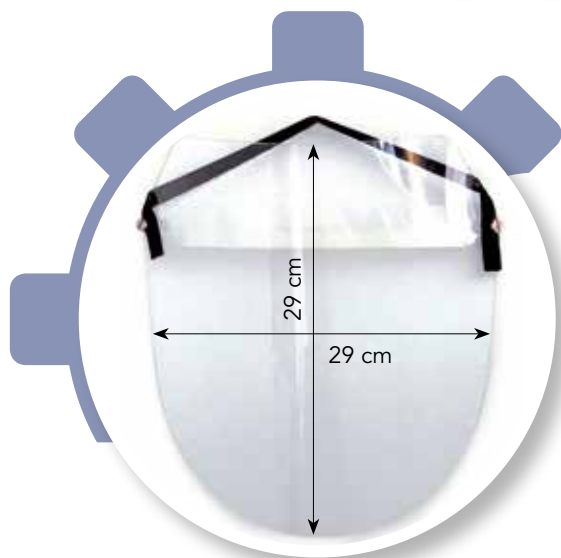


LO SPESSORE DELLA PARTE FRONTALE IN PETG PUÒ ESSERE DA 1 MM A 0,5 MM

PETG Scheda tecnica

Proprietà	UM	Metodo	Valore
1 - PROPRIETA' TECNICHE GENERALI			
Densità	g / cm ³	ISO 1183 - DIN 53479 - ASTM D 792	1,27
Conformità alimentare (USA)	-	FDA	SI
Conformità alimentare (CE)	-	1935/2004 - 10/2011	SI
2 - PROPRIETA' MECCANICHE			
Resistenza a trazione , allo snervamento	N / mm ²	ISO 527	26
Resistenza a trazione , alla rottura	N / mm ²	ISO 527	53
Allungamento a rottura	%	ISO 527	200
Modulo elastico a trazione	N / mm ²	ISO 527 - DIN 53455	2200
Durezza Rockwell HR	-	ISO 2039.2	R115
Resistenza all'urto Charpy, senza intaglio	KJ / m ²	ISO 179 - DIN 53453	n.b.
Resistenza all'urto Charpy , provino con intaglio	KJ / m ²	ISO 179-3C - DIN 53453	10
3 - PROPRIETA' TERMICHE			
Temperatura di utilizzo continuo	C°	-	65
Deformazione a temperatura HDT - A	C°	ISO 75	68
Deformazione a temperatura HDT - B	C°	ISO 75	72
Temperatura di rammollimento Vicat	C°	-	83
Coefficiente di dilatazione termica lineare	10 ⁻⁶ K ⁻¹	ASTM E 831 DIN 53752	68
4 - PROPRIETA' OTTICHE			
Trasmissione della luce	%	-	88
Indice di rifrazione	-	-	1,57
5 - COMPORTAMENTO AGLI AGENTI ESTERNI			
Comportamento al fuoco	-	BS 476:Part 7 (UK) DIN 4102-1 (D) NFP 92-507 (F)	IY B1 M2

VISIERE PROTETTIVE IN PETG - MONOCROME



CARATTERISTICHE

- Totalmente trasparente ANTIFOG
- Formato prodotto 29x29 cm
- Frontalino TRASPARENTE - adattabile al viso
- Parte a contatto con la fronte regolabile a inclinazioni differenti
- A contatto con la fronte materiale spugnoso colore nero in neoprene
- Il tutto è disinfettabile e lavabile

Le visiere in PETG lavabili e totalmente trasparenti sono una barriera protettiva per occhi, naso e bocca. Proteggono infatti il volto di chi le indossa da potenziali colpi di tosse e starnuti di terzi e proteggono anche gli altri da noi stessi, costituendo un limite fisico all'effetto "droplet".

Tali visiere non sostituiscono l'utilizzo di mascherine, ma sono un valido supporto per la tutela di lavoratori e semplici civili, oltre che di medici ed infermieri.



LO SPESSORE DELLA PARTE FRONTALE IN PETG PUÒ ESSERE DA 1 MM A 0,5 MM

PETG Scheda tecnica

Proprietà	UM	Metodo	Valore
1 - PROPRIETA' TECNICHE GENERALI			
Densità	g / cm ³	ISO 1183 - DIN 53479 - ASTM D 792	1,27
Conformità alimentare (USA)	-	FDA	SI
Conformità alimentare (CE)	-	1935/2004 - 10/2011	SI
2 - PROPRIETA' MECCANICHE			
Resistenza a trazione , allo snervamento	N / mm ²	ISO 527	26
Resistenza a trazione , alla rottura	N / mm ²	ISO 527	53
Allungamento a rottura	%	ISO 527	200
Modulo elastico a trazione	N / mm ²	ISO 527 - DIN 53455	2200
Durezza Rockwell HR	-	ISO 2039.2	R115
Resistenza all'urto Charpy, senza intaglio	KJ / m ²	ISO 179 - DIN 53453	n.b.
Resistenza all'urto Charpy , provino con intaglio	KJ / m ²	ISO 179-3C - DIN 53453	10
3 - PROPRIETA' TERMICHE			
Temperatura di utilizzo continuo	C°	-	65
Deformazione a temperatura HDT - A	C°	ISO 75	68
Deformazione a temperatura HDT - B	C°	ISO 75	72
Temperatura di rammollimento Vicat	C°	-	83
Coefficiente di dilatazione termica lineare	10 ⁻⁶ K ⁻¹	ASTM E 831 DIN 53752	68
4 - PROPRIETA' OTTICHE			
Trasmissione della luce	%	-	88
Indice di rifrazione	-	-	1,57
5 - COMPORTAMENTO AGLI AGENTI ESTERNI			
Comportamento al fuoco	-	BS 476:Part 7 (UK) DIN 4102-1 (D) NFP 92-507 (F)	IY B1 M2



1.5 ATTREZZATURA POMPE CP4 BOSCH TOOLS FOR CP4 PUMPS



SRN.105.009

FLANGIA BANCO PROVA PER POMPA CR BOSCH CP4, POMPA VDO A2C53381555, 03L130755E, POMPA DELPHI DFP6 28384347. DIAMETRO 50MM. NOTE: USARE INSIEME CON SRN.105.000.

TEST BENCH FLANGE FOR PUMP CR BOSCH CP4, VDO PUMP A2C53381555, 03L130755E, DELPHI DFP6 28384347. DIAM. 50MM. NOTE: TO BE USE WITH SRN.105.000.

SRN.105.029

GIUNTO BANCO PROVA A DUE DENTI PER POMPE CP4, CP3 BOSCH 0445020101, 0445010049, POMPA DENSO HP5S, HP0, VDO A2C59517045. CONO 25 CON DADO M18X1,5.

JOINT FOR TEST BENCH WITH TWO TEETH FOR PUMPS CP4, CP3 BOSCH 0445020101, 0445010049, AND DENSO HP5S, HP0, VDO A2C59517045. CONE 25 WITH NUT M18X1,5.

SRN.105.061

GIUNTO BANCO PROVA A DUE DENTI PER POMPA CP4 0445010704 (RENAULT DACIA), VDO A2C80584700, 167008683R, 18177013451, A2C9786400, 167001930R, 1933004251. NOTE: CONO 25, DADO 14x1,5

TEST BENCH COUPLING WITH TWO TEETH FOR CP4 PUMP 0445010704, VDO A2C80584700, 167008683R, 18177013451, A2C9786400, 167001930R, 1933004251. NOTES: CONE 25, NUT 14x1.5.

SRN.105.082

GIUNTO BANCO PROVA A DUE DENTI PER POMPE CP4 0445010577, 0445010738, 0445010739 (FORD) E SIMILAR. NOTE: CONO 25, DADO 16x1,5.

TEST BENCH COUPLING WITH TWO TEETH FOR CP4 PUMP 0445010577, 0445010738, 0445010739 (FORD).

SRN.105.029/1


2 VITI CON DIVERSA FILETTATURA PER GIUNTO BANCO PROVA A DUE DENTI PER POMPE CP4 CONO 25.

2 SCREWS WITH DIFFERENT THREADS FOR TEST BENCH JOINT WITH TWO TEETH FOR CP4 PUMPS CONE 25.

SRN.105.025

GIUNTO GRANDE BANCO PROVA A DUE DENTI PER POMPE P, VP44, BOSCH CP4, POMPE DENSO HP5S, HP0, ISUZU (094000-0480, 8-97603414-4), KOMATSU (094000-0382), SE501948, RE518423/313, RE518423/0313 JOHN DEERE, CP3 BOSCH 0445020101, 0445010049 E SIMILAR. NOTE: CONO 25 CON DADO ESTRATTORE M18X1,5

TEST BENCH COUPLING BIG WITH TWO TEETH FOR PUMPS P, VP44, BOSCH CP4, PUMPS DENSO HP5S, HP0, ISUZU (094000-0480, 8-97603414-4), KOMATSU (094000-0382), SE501948, RE518423/313, RE18423/0313 JOHN DEERE, CP3 BOSCH 0445020101, 0445010049 AND SIMILAR WITH CONE 25.





CP4 BOSCH



SRN.105.018

NUOVA FLANGIA PER POMPE CP4 BOSCH FASATE.
NEW FLANGE FOR BOSCH CP4 PHASE PUMPS.

SRN.105.084

FLANGIA BANCO PROVA PER POMPE CP4. NOTE: SIMILAR 1.685.720.349.
TEST BENCH FLANGE FOR CP4. NOTE: SIMILAR 1.685.720.349.



SRN.105.084/1

FLANGIA BANCO PROVA PER POMPE CP4 0445010530 E SIMILAR. NOTE: SIMILAR 1.685.720.349+.
TEST BENCH FLANGE FOR CP4 0445010530 AND SIMILAR. NOTE: SIMILAR 1.685.720.349+

SRN.105.083

GIUNTO BANCO PROVA A DUE DENTI PER POMPE CP4 FASATE 0445011500 AND SIMILAR. NOTE: CONO 25, DADO 14X1,5 STANDARD.

TEST BENCH COUPLING WITH TWO TEETH FOR CP4 PUMP 0445011500. NOTE: CONE 25MM, 14X1,5 STANDARD.



SRN.105.090

GIUNTO BANCO PROVA A DUE DENTI PER POMPE CP4 FASATE ALBERO LUNGO 0445010763 E SIMILAR. NOTE: CONO 25, DADO 14x1,5 PASSANTE E SCARICATO.

TEST BENCH COUPLING WITH TWO TEETH FOR CP4 PUMP 0445010763. NOTE: CONE 25MM, 14X1,5 THROUGH.

SRN.105.098

GIUNTO BANCO PROVA A DUE DENTI PER POMPE CP4 FASATE 0445010790 E SIMILAR. NOTE: CONO 25, DADO 18x1,5 STANDARD.

TEST BENCH COUPLING WITH TWO TEETH FOR CP4 PUMP 0445010790. NOTE: CONE 25MM, 18X1,5 STANDARD.

SRN.105.082/1

DADO 16X1,5 PER GIUNTO BANCO PROVA A DUE DENTI PER POMPE CP4 0445010577, 0445010738, 0445010739 (FORD) E SIMILAR.

NUT 16 X1,5 FOR TWO-TEE TEST BENCH JOINT FOR CP4 PUMPS 0445010577, 0445010738, 0445010739 (FORD) AND SIMILAR.



SRN.105.088/1

DADO 18X1,5 PER GIUNTO BANCO PROVA A DUE DENTI PER POMPE CP4, DENSO HP5.

NUT 18 X1,5 FOR TWO-TEE TEST BENCH JOINT FOR CP4 PUMPS, DENSO HP5.



CP4 BOSCH

SRN.105.403

RACCORDO RIDUZIONE PER POMPA CP4, F16X1XM14.

FITTING F16X1 / M14 FOR CP4 PUMP, FOR TUBE, TEST BENCH AND INJECTORS.

SRN.105.404

RACCORDO RIDUZIONE PER TUBO, BANCO PROVA E INIETTORI. F16X1,5/M14. NOTE: CP4, DENSO HP5S, INIETTORI CRIN 4.2.

FITTING F16X1,5 / M14 FOR TUBE, TEST BENCH, PUMPS AND INJECTORS. NOTE: CP4 AND DENSO HP5S, INJECTORS CRIN 4.2.

SRN.105.405

RACCORDO RIDUZIONE PER TUBO, BANCO PROVA E INIETTORI. F16X2/M14 CP4.

FITTING F16X2 / M14 FOR TUBE, TEST BENCH AND INJECTORS CP4.

SRN.105.406

KIT DI RACCORDI PER TUBO, BANCO PROVA E INIETTORI. NOTE: F16X1/M14, F16X1,5/M14, F16X1/M14. TOTALE 6 PZ. NOTE: CP4

KIT OF PIPE FITTINGS F16X1/M14; F16X1,5/M14, F16X1/M14 FOR TUBE, TEST BENCH AND INJECTORS. 2 PCS FOR SIZE, TOTAL 6 PCS. NOTE: CP4.

SRN.101.737

ADATTATORE DI PROVA FLUSSAGGIO VALVOLE UNITA' DI DOSSAGGIO/REGOLATORE DI FLUSSO ZME PER POMPE CP4.

ADAPTER FOR FLUSHING TEST OF ZME FOR CP4 PUMPS.

SRN.101.749

ADATTATORE DI TARATURA VALVOLA UNITA' DI DOSSAGGIO/REGOLATORE DI FLUSSO ZME PER POMPE CP4.

ADAPTER FOR CALIBRATION ZME VALVE FOR CP4 PUMPS.





CP4 BOSCH

SRN.105.412

RACCORDO 90° M14XF16X1 PER BANCO PROVA.

FITTING 90° M14XF16X1 FOR TEST BENCH.

SRN.105.414

RACCORDO 90° M14XF16X2 PER BANCO PROVA.

FITTING 90° M14XF16X2 FOR TEST BENCH.

SRN.105.419

KIT RACCORDO 90° M14 CON RACCORDI FEMMINA VARIE MISURE. NOTE: SIMILAR BOSCH 1687023641. RACCORDO FEMMINA MISURE: F12X1,5, F14X1,5, F16X1, F16X1,5, F16X2, F18X1,5.

KIT 90° HP M14 FITTING WITH DIFFERENT FEMALE FITTINGS. NOTES: SIMILAR BOSCH 1687023641. INCLUDING FITTING F12X1,5, F14X1,5, F16X1, F16X1,5, F16X2, F18X1,5.

SRN.105.420

KIT RACCORDO 90° M12 CON RACCORDI FEMMINA VARIE MISURE. NOTE: SIMILAR BOSCH 1687023641. RACCORDO FEMMINA MISURE: F12X1,5, F14X1,5, F16X1, F16X1,5, F16X2, F18X1,5.

KIT 90° HP M12 FITTING WITH DIFFERENT FEMALE FITTINGS. NOTES: SIMILAR BOSCH 1687023641. INCLUDING FITTING F12X1,5, F14X1,5, F16X1, F16X1,5, F16X2, F18X1,5.

SRN.105.5005

TUBO BANCO PROVA ALTA PRESSIONE FLESSIBILE 400MM 6x2 14x1,5 x 16x1. NOTE: PER POMPE CP4.

HIGH PRESSURE TEST BENCH HOSE 400MM 6x2 14x1,5 x 16x1, FLEXIBLE. NOTE: FOR CP4 PUMP.

SRN.105.5006

TUBO BANCO PROVA ALTA PRESSIONE FLESSIBILE 400MM 6x2 14x1,5 x 16x1,5. NOTE: PER POMPE CP4.

HIGH PRESSURE TEST BENCH HOSE 400MM 6x2 14x1,5 x 16x1,5, FLEXIBLE. NOTE: FOR CP4 PUMP.

SRN.105.5007

TUBO BANCO PROVA ALTA PRESSIONE FLESSIBILE 600MM 6x2 14x1,5 x 16x1. NOTE: PER POMPE CP4.

HIGH PRESSURE TEST BENCH HOSE 600MM 6x2 14x1,5 x 16x1, FLEXIBLE. NOTE: FOR CP4 PUMP.

SRN.105.5008

TUBO BANCO PROVA ALTA PRESSIONE FLESSIBILE 600MM 6x2 14x1,5 x 16x1,5. NOTE: SPECIFICO PER POMPE CP4.

HIGH PRESSURE TEST BENCH HOSE 600MM 6x2 14x1,5 x 16x1,5, FLEXIBLE. NOTE: FOR CP4 PUMP.





CP4 BOSCH



SRN.101.652

ADATTATORE/FALSO ATTUATORE PER POMPA COMMON RAIL BOSCH CP4.

ADAPTER / FALSE ACTUATOR FOR BOSCH CP4 PUMP COMMON RAIL.



SRN.101.649

KIT PIASTRA + RACCORDO PER POMPA CP4 BOSCH. NOTE: PER POMPA 0.445.010.612, HONDA.

PLATE AND 1 CONNECTION FOR CP4 PUMP BOSCH. NOTE: FOR 0.445.010.612, HONDA.



SRN.101.659

KIT PIASTRA + 2 RACCORDI PER POMPA CP4 BOSCH. NOTE: PER POMPA 0.445.010.806. AUDI, VW.

PLATE AND 2 CONNECTIONS FOR CP4 PUMP BOSCH. NOTE: FOR 0.445.010.806, AUDI, VW.



SRN.101.660

KIT PIASTRA + 2 RACCORDI PER POMPA CP4 BOSCH. NOTE: PER POMPA 0.445.010.781, PEUGEOT.

PLATE AND 2 CONNECTIONS FOR CP4 PUMP BOSCH. NOTE: FOR 0.445.010.781, PEUGEOT.



SRN.101.757

ADATTATORE DI LAVAGGIO E PROVA VALVOLA PRESSIONE CORPO POMPA CP4. NOTE: MODELLO CON VALVOLA ESTERNA PER POMPA 0.445.010.507 E SIMILAR.

TEST AND WASHING ADAPTER FOR VALVE PRESSURE ON CP4 PUMP. NOTES: 0.445.010.507 AND SIMILAR.



SRN.101.744

KIT ADATTATORE DI LAVAGGIO E PROVA VALVOLE (INTEGRATE) PRESSIONE CORPO POMPA CP4. NOTE: 0.445.010.761 E SIMILAR.

TEST AND WASHING ADAPTER KIT FOR VALVE PRESSURE (INTEGRATED) ON CP4 PUMP. NOTES: 0.445.010.761 AND SIMILAR.



CP4 BOSCH

SRN.101.148

CHIAVE PER VALVOLA "TROPPO PIENO" 1467C45003 PER POMPA CP4.

WRENCH FOR VALVE 1467C45003 FOR CP4 PUMP.

SRN.101.1010

CHIAVE PER VALVOLA "TROPPO PIENO" PER POMPA CP4E. NOTE: 0445010790.

WRENCH FOR VALVE FOR CP4E PUMP. NOTE: 0445010790.

SRN.101.1020

CHIAVE PER GIUNTINO 059130141H POMPA CP4 0445010690, 0445010641 E SIMILAR.

JOINT WRENCH 059130141H CP4 PUMP 0445010690, 0445010641 AND SIMILAR.

SRN.101.155

KIT DI 2 CHIAVE TORX CON ADATTATORE 1/2" PER VITI TESTA POMPANTE E FLANGIETTA. NOTE: POMPA CP4.

KIT OF 2 WRENCHES TORX WITH 1/2" ADAPTER FOR PUMPING AND FLANGING HEAD SCREWS. NOTE: CP4 PUMP.

SRN.101.168

CHIAVE TORX 30 MASCHIO CON ADATTATORE 1/2" PER VITI FLANGIETTA POMPE VDO E CP4. (A2C20003032, 5WS40094; A2C20000727, 5WS40008; A2C53252602, 5WS40565).

WRENCH TORX 30 MALE 1/2" WITH ADAPTER FOR VDO E CP4 FLANGE WIRE SCREWS (A2C20003032, 5WS40094; A2C20000727, 5WS40008; A2C53252602, 5WS40565).

SRN.101.184

CHIAVE SMONTAGGIO/MONTAGGIO SENSORE DI TEMPERATURA SU POMPE CP4. NOTE: 0.445.010.635 E SIMILARI.

TEMPERATURE SENSOR DISASSEMBLY / ASSEMBLY WRENCH ON CP4 PUMPS. NOTES: 0.445.010.635 AND SIMILAR.

SRN.101.735

PIASTRA CON CHIAVE PER VITE DI CHIUSURA VALVOLA ASPIRAZIONE TESTA CILINDRO CP4 (POMPANTE). NOTE: SIMILAR 0.986.610.691.

WRENCH WITH MOUNTING PLATE FOR THE SCREW OF SUCTION VALVE IN THE CYLINDER HEAD FOR CP4 PUMPS.





CP4 BOSCH



SRN.101.204

ESTRATTORE PER SMONTAGGIO VALVOLA UNITA' DOSAGGIO ZME (REGOLATORE DEL PRESSIONE) BOSCH CP4, IMV DELPHI.

PULLER FOR DISMOUNT ZME (PRESSURE REGULATOR) BOSCH CP4, DELPHI.



SRN.101.207

KIT ESTRATTORE UNIVERSALE PER SMONTAGGIO VALVOLE UNITA' DOSAGGIO ZME (REGOLATORE DEL PRESSIONE) PER CP4 / CP3 / CP1H / DELPHI / CONTINENTAL VDO.

PULLERS KIT FOR DISMOUNT ZME (PRESSURE REGULATOR) CP4/CP3/CP1H/DELPHI/CONTINENTAL VDO.



SRN.101.210

ESTRATTORE PER POMPA INIEZIONE CP4 SU BMW SERIE 1 / N47, N47S.

EXTRACTOR FOR CP4 INJECTION PUMP ON BMW SERIE 1 / N47, N47S.



SRN.101.2002

ESTRATTORE PER POMPA INIEZIONE CP4 BOSCH. NOTE: 32MM. BMW. SIMILAR 83302448914A, 83-30-2-448-914-A. 32MM

PULLER FOR INJECTION PUMP CP4 BOSCH. NOTES: 32MM. BMW. SIMILAR 83302448914A, 83-30-2-448-914-A.



SRN.101.2005

ATTEZZO PER ESTRARRE E MONTARE TESTINA POMPANTE POMPE CP4. COMPRIME E RILASCIA MOLLA POMPANTE.

TOOL FOR REMOVING THE PUMP HEAD OF CP4 PUMPS. COMPRESSES AND RELEASES PUMPING SPRING.



SRN.101.223

ESTRATTORE PER SMONTARE PULEGGIA/GIUNTO SU POMPE COMMON RAIL BOSCH (UTILE SU CP4).

EXTRACTOR FOR REMOVING PULLEY / JOINT ON COMMON RAIL BOSCH PUMPS (USEFUL ON CP4).



CP4 BOSCH

SRN.101.2010

KIT PER SMONTAGGIO E MONTAGGIO VALVOLA DI MANDATA PER POMPA CP4 BOSCH. NOTE: COMPOSTO DA SRN.101.2010/1 - ESPULSORE, SRN.101.2010/2 - INSERITORE.

DISASSEMBLY AND ASSEMBLY KIT OF THE DELIVERY VALVE FOR CP4 BOSCH PUMP. NOTES: COMPOSED OF SRN.101.2010/1 - EXTRACTOR, SRN.101.2010/2 - INSERTER.

SRN.101.2013

KIT ATTREZZATURA SMONTAGGIO/MONTAGGIO VALVOLA MONODIREZIONALE TESTINA POMPANTE POMPA **CP4**. NOTE: COMPESE NEL KIT 3 BOCCOLE RINFORZATE E 3 BOCCOLE SCARICATE.

TOOL KIT FOR DISASSEMBLY / ASSEMBLY OF ONE-WAY VALVE PUMP HEAD OF **CP4** PUMP. NOTES: 3 REINFORCED BUSHES AND 3 UNLOADED BUSHES INCLUDED IN THE KIT.

SRN.101.2013/1

BOCCOLA DI RICAMBIO PER SRN.101.2013. NOTE: BOCCOLA RINFORZATA (SENZA RIGA).

SPARE BUSH FOR SRN. 101.2013. NOTES: REINFORCED BUSH (WITHOUT LINE).

SRN.101.2013/2

BOCCOLA DI RICAMBIO PER SRN.101.2013. NOTE: BOCCOLA SCARICATA (CON RIGA).

SPARE BUSH FOR SRN. 101.2013. NOTES: UNLOADED BUSH (WITH LINE).

SRN.101.2016

KIT ESTRATTORE UNIVERSALE PER SMONTAGGIO VALVOLE UNITA' DOSAGGIO ZME (REGOLATORE DEL PRESSIONE) PER CP4 / CP3 / CP1H / DELPHI / CONTINENTAL VDO.

PULLERS KIT FOR DISMOUNT ZME (PRESSURE REGULATOR) CP4/CP3/CP1H/DELPHI/CONTINENTAL VDO.

SRN.101.2026

KIT ESTRATTORE RACCORDO ENTRATA E RITORNO POMPA COMMON RAIL **CP4**. NOTE: 0445010771.

EXTRACTOR KIT FOR INLET AND RETURN CONNECTIONS OF COMMON RAIL **CP4** PUMP. NOTE: 0445010771.

SRN.101.743

KIT ADATTATORE PER PROVARE TENUTA POMPANTE POMPA CP4.

ADAPTER KIT FOR TESTING THE PUMPING SEAL OF CP4 PUMP.





CP4 BOSCH

SRN.101.2022

KIT PER SMONTAGGIO E MONTAGGIO VALVOLA DI MANDATA PER POMPA **CP4** BOSCH Fasata. NOTE: EU6.

KIT FOR DISMANTLING AND ASSEMBLING DELIVERY VALVE FOR BOSCH **CP4** PUMP Phased. NOTE: EU6.



SRN.101.6020

KIT LAPPATORE PER LUCIDARE SEDE VALVOLA MONODIREZIONALE RACCORDO DI USCITA HP POMPA **CP4**.

LAPPING KIT FOR POLISHING ONE-WAY VALVE SEAT HP OUTLET FITTING **CP4** PUMP.



SRN.101.6021

LAPPATORE SEDE VALVOLA DI MANDATA TESTINA POMPANTE POMPA **CP4** BOSCH.

LAPPING TOOL FOR DELIVERY VALVE SEAT PUMPING HEAD BOSCH **CP4** PUMP.



SRN.101.6005

CASSETTA RIPARAZIONE POMPA CP4 BOSCH. INCLUSO NEL KIT: SRN.101.2010, SRN.101.2013, SRN.101.2016, SRN.101.204, SRN.101.737, SRN.101.749.

BOSCH CP4 PUMP REPAIR BOX. INCLUDED IN THE KIT: SRN.101.2010, SRN.101.2013, SRN.101.2016, SRN.101.204, SRN.101.737, SRN.101.749.





CP4 BOSCH



SRN.101.239

ESTRATTORE PER SMONTAGGIO GIUNTO A CROCE SU POMPA CP4 BOSCH. NOTE: SIMILAR 0.986.613.585

PULLER FOR JOINT WITH 2 TEETH ON PUMP CP4 BOSCH.



SRN.101.248

ESTRATTORE PER POMPA CP4 SU HYUNDAI SANTA FE / KIA SPORTAGE.

EXTRACTOR FOR PUMP CP4 ON HYUNDAI SANTA FE / KIA SPORTAGE.



SRN.101.259

ESTRATTORE MOZZETTO PER POMPA CP4 BOSCH E POMPA DELPHI DFP3 (POMPA 38535928 E SIMILI), 28470303 (04B130755F), SU MOTORI VW, AUDI, SKODA, SEAT. NOTE: SIMILAR T10489

EXTRACTOR HUB FOR PUMP CP4 BOSCH AND PUMP DELPHI DFP3 (PUMP 38535928 AND SIMILAR), 28470303 (04B130755F) ON VW, AUDI, SKODA, SEAT ENGINES. NOTES: SIMILAR T10489.



SRN.101.289

ESTRATTORE PULEGGIA PER POMPE CP4. NOTE: PER PEUGEOT, CITROEN (GRUPPO PSA), 9780GN 0194X.

PULLEY EXTRACTOR FOR CP4 PUMPS. NOTES: FOR PEUGEOT, CITROEN (PSA GROUP), 9780GN 0194X.



SRN.101.219

ESTRATTORE FLANGIA ALLUMINIO POMPA CP4 E CP1H3 (0.445.010.181), CP1/CP1H, DELPHI DFP6.

EXTRACTOR ALUMINUM FLANGE FOR PUMP CP4, CP1H3 (0.445.010.181), CP1/CP1H, DELPHI DFP6.



SRN.101.218

KIT MONTAGGIO FLANGIETTA CP4. NOTE: SRN.101.218/1 INSERITORE FLANGIETTA - SIMILAR 0.986.610.590; SRN.101.218/2 PERNI DI GIUDA - SIMILAR 0.986.613.708 (M8); SRN.101.218/3 PERNI DI GIUDA - SIMILAR 0.986.610.537 (M6).

CP4 FLANGE MOUNTING KIT. NOTES: SRN.101.218 / 1 FLANGE INSERTER - SIMILAR 0.986.610.590; SRN.101.218 / 2 PINS - SIMILAR 0.986.613.708 (M8); SRN.101.218 / 3 PINS - SIMILAR 0.986.610.537 (M6).



CP4 BOSCH

SRN.101.232

ESTRATTORE BOCCOLA DA 22MM SU CORPO POMPA CP4.

EXTRACTOR FOR BUSHING 22MM ON PUMP CP4.

SRN.101.232/1

RICAMBIO PER ESTRATTORE BOCCOLA DA **22MM** SU CORPO POMPA CP4.

SPARE PARTS FOR EXTRACTOR FOR BUSHING **22MM** ON PUMP CP4.

SRN.101.264/2

RICAMBIO PER ESTRATTORE DA **25MM**. NOTE: COMPATIBILE 0.986.612.468.

SPARE PARTS FOR EXTRACTOR FOR BUSHING **25MM** ON PUMP CP4.

SRN.101.254

INSERITORE BOCCOLA DA 22MM POMPA CP4.

INSERTING TOOL FOR BUSHING 22MM ON PUMP CP4.

SRN.101.236

ESPULSORE BOCCOLA FLANGETTA DA 25MM SU POMPA CP4.

EXTRACTOR FOR BUSHING 25MM ON PUMP CP4.

SRN.101.243


KIT ESTRATTORE/INSERITORE BOCCOLA FLANGETTA POMPA CP4. NOTE: POMPA 507 E SIMILI.

EXTRACTOR/INSERTER KIT FOR FLANGE BUSH ON PUMP CP4. NOTE: PUMP 507 AND SIMILAR.

SRN.101.244

KIT ESPULSORE/INSERITORE BOCCOLA CON "RASAMENTO (LABBRINO)" SU FLANGETTA POMPA CP4. NOTE: POMPA 506 E SIMILAR.

EXTRACTOR/INSERTER KIT FOR FLANGE BUSH ON PUMP CP4 AND SIMILAR.





CP4 BOSCH



SRN.101.217

KIT INSERITORE PARAOLIO CP4, VDO POMPA A2C59517045 E SIMILAR. NOTE: SRN.101.217/1 - SIMILAR 0.986.610.698; SRN.101.217/2 PER PARAOLIO INTERNO - SIMILAR 0.986.610.696; SRN.101.217/3 PER PARAOLIO ESTERNO - SIMILAR 0.986.610.697.

INSERTING TOOLS FOR OIL SEAL CP4, VDO PUMP A2C59517045 AND SIMILAR. NOTE: SRN.101.217/1 - SIMILAR 0.986.610.698; SRN.101.217/2 - SIMILAR 0.986.610.696; SRN.101.217/3 - SIMILAR 0.986.610.697.



SRN.101.296

INSERITORE SECONDO PARAOLIO F00N202337 SU POMPA CP4 LATO MOTORE.

SECOND OIL SEAL INSERTER F00N202337 ON ENGINE SIDE CP4 PUMP.



SRN.101.298

INSERITORE PARAOLIO SU POMPA CP4. NOTE: 0445010704 E SIMILAR. RENAULT.

OIL SEAL INSERTER ON CP4 PUMP. NOTE: 0445010704 E SIMILAR. RENAULT.



SRN.101.661

COPERTURA ALBERO POMPA VDO 03L130755E E SIMILI PER INSERIMENTO PARAOLIO. NOTE: DIAM. 25, ANCHE PER POMPE CP4.

SHAFT COVER FOR VDO PUMP 03L130755E AND SIMILAR FOR OIL SEAL INSERTION. NOTE: DIAM. 25, FOR CP4 PUMP ALSO.



SRN.101.662

COPERTURA INSERIMENTO PARAOLIO ALBERO 1466C06042 PER POMPE CP4 0445010512., ...559, ...681...E SIMILARI, ANCHE PER POMPA CP1H 0445010320.

SHAFT COVER FOR CP4 PUMP 0445010512., ...559, ...681...AND SIMILAR, ALSO FOR CP1H PUMP 0445010320 FOR OIL SEAL INSERTION.



SRN.101.286

INSERITORE SPINA ELASTICA TRASCINAMENTO ALBERO POMPA DELPHI DFP6 E POMPA CP4 0445010507 E SIMILARE

ELASTIC PIN INSERTER FOR SHAFT FOR DELPHI DFP6 PUMPS AND CP4 PUMP 0445010507 AND SIMILAR



CP4 BOSCH



SRN.101.276

KIT ESTRATTORI RACCORDO ENTRATA E RITORNO POMPA COMMON RAIL CP1/CP1H/CP1H3/CP1K, CP4 (0445010530, 0445010739, 0445010759, 0445010764 E SIMILAR). NOTE: DIAM. 8MM, 10MM.

EXTRACTOR KIT FOR INLET AND RETURN CONNECTIONS OF COMMON RAIL CP1 / CP1H / CP1H3 / CP1K, CP4 (0445010530, 0445010739, 0445010759, 0445010764 E SIMILAR) PUMP. NOTE: DIAM. 8MM, 10MM.



SRN.101.4109

RACCORDO ENTRATA IN/OUT DIAMETRO 8MM PER POMPA CP4. NOTE: 0445010530, 0445010739 E SIMILAR.

IN/OUT FITTING 8MM DIAMETER FOR CP4 PUMP. NOTES: 0445010530, 0445010739 AND SIMILAR.



SRN.101.4110

RACCORDO ENTRATA IN/OUT DIAMETRO 10MM PER POMPA CP4. NOTE: 0445010530, 0445010739, 0445010759, 0445010764 E SIMILAR.

IN/OUT FITTING DIAMETER 10MM FOR CP4 PUMP. NOTES: 0445010530, 0445010739, 0445010759, 0445010764 AND SIMILAR.



SRN.101.290

KIT ESTRATTORE RACCORDO ENTRATA E RITORNO POMPA COMMON RAIL CP4. NOTE: DA SOSTITUIRE CON NS KIT SRN.101.4105 O SRN.101.4106


EXTRACTOR KIT FOR INLET AND RETURN CONNECTIONS OF COMMON RAIL CP4 PUMP. NOTE: TO BE REPLACED WITH NS KIT SRN.101.4105 OR SRN.101.4106.



SRN.101.4105

KIT RICAMBIO RACCORDO ENTRATA PER POMPA CP4 0.445.010.506, 0.445.010.507, 0445.010.645...E SIMILAR

SPARE KIT FOR INLET FITTING FOR CP4 PUMP 0.445.010.506, 0.445.010.507, 0.445.010.645 ... AND SIMILAR



SRN.101.4106

KIT RICAMBIO RACCORDO ENTRATA PER POMPA CP4 0.445.010.646...E SIMILAR

SPARE KIT FOR INLET FITTING FOR CP4 PUMP 0.445.010.646 ... AND SIMILAR



CP4 BOSCH

SRN.101.4107

BOCCOLA PER POMPA COMMON RAIL CP4. NOTE: 26X22MM H=15MM.

BUSHING FOR PUMP COMMON RAIL CP4. NOTE: 26X22MM H=15MM.

SRN.101.4100

BOCCOLA PER POMPA COMMON RAIL CP4. NOTE: 26X22MM H=22MM.

BUSHING FOR PUMP COMMON RAIL CP4. NOTE: 26X22MM H=22MM.

SRN.101.4112

BOCCOLA PER POMPA COMMON RAIL CP4. NOTE: 29X25MM H=21MM.

BUSHING FOR PUMP COMMON RAIL CP4. NOTE: 29X25MM H=21MM.

SRN.101.4113

BOCCOLA FLANGIATA PER POMPA COMMON RAIL CP4. NOTE: 29X25MM H=25MM.

BUSHING FOR PUMP COMMON RAIL CP4. NOTE: 29X25MM H=25MM.

SRN.101.419

KIT ESTRATTORE/INSERITORE BOCCOLA FLANGETTA POMPA CP4. NOTE: POMPA 507 E SIMILI.

EXTRACTOR/INSERTER KIT FOR FLANGE BUSH ON PUMP CP4. NOTE: PUMP 507 AND SIMILAR.

SRN.101.420


KIT ESPULSORE/INSERITORE BOCCOLA CON "RASAMENTO (LABBRINO)" SU FLANGETTA POMPA CP4. NOTE: POMPA 506 E SIMILAR.

EXTRACTOR/INSERTER KIT FOR FLANGE BUSH ON PUMP CP4 AND SIMILAR.





1.6 ATTREZZATURA INIETTORI PIEZO TOOLS FOR BOSCH PIEZO



SRN.101.7000

KIT FASE 3 PER INIETTORI COMMON RAIL VDO, DENSO, PIEZO BOSCH. NOTE: COMPLETO DI TASTATORI, 6 SUPPORTO-COMPARATORE, 3 COMPARATORI DIGITALE MILLESIMALE, CHIAVI VARIE, INFORMAZIONE DI TARATURA.

PHASE 3 KIT FOR COMMON RAIL VDO, DENSO, PIEZO BOSCH INJECTORS. NOTES: COMPLETE WITH PROBES, 6 SUPPORT-COMPARATOR, 3 DIGITAL MILLESIMAL COMPARATORS, VARIOS WRENCH, CALIBRATION INFORMATION.



SRN.101.7000/PBH

KIT FASE 3 PER INIETTORI COMMON RAIL Piezo Bosch. NOTE: COMPLETO DI TASTATORI, 1 SUPPORTO-COMPARATORE, 1 COMPARATORE DIGITALE MILLESIMALE, CHIAVI VARIE, INFORMAZIONE DI TARATURA.

PHASE 3 KIT FOR PIEZO BOSCH COMMON RAIL INJECTORS. NOTES: COMPLETE WITH PROBES, SUPPORT-COMPARATOR, 1 MILLESIMAL DIGITAL DIAL GAUGE, WRENCHES, CALIBRATION INFORMATION.



SRN.101.734

KIT SUPPORTO-COMPARATORE PER MISURAZIONE CORSA (ALLUNGAMENTO) STACK PIEZO PER INIETTORI COMMON RAIL BOSCH E INIETTORI VDO EURO6. NOTE: COMPLETO DI TASTATORE E COMPARATORE DIGITALE MILLESIMALE.

KIT SUPPORTO-COMPARATORE PER MISURAZIONE CORSA (ALLUNGAMENTO) STACK PIEZO PER INIETTORI COMMON RAIL BOSCH E INIETTORI VDO EURO6. NOTE: COMPLETO DI TASTATORE E COMPARATORE DIGITALE MILLESIMALE.



PIEZO BOSCH

SRN.101.501

TESTER PER IL CONTROLLO DELL'ISOLAMENTO DEGLI INIETTORI COMMON RAIL (PIEZO).

DIGITAL INSULATION AND CONTINUITY TESTERS TO BE USED ON CR PIEZO INJECTORS.

SRN.101.500

TESTER CONTROLLO DELL'INDUTTANZA E DELLA RESISTENZA DEGLI INIETTORI COMMON RAIL (PIEZO).

TESTER TO CONTROL INDUCTANCE AND RESISTANCE OF COMMON RAIL INJECTORS (PIEZO).

SRN.101.560

SONDA OTTICA DIGITALE PER VISIONARE INTERNO DEL POLVERIZZATORE. NOTE: PER TUTTI INIETTORI, SPECIFICO PER INIETTORI PIEZO BOSCH.

DIGITAL OPTICAL PROBE FOR VIEWING INSIDE OF NOZZLE. NOTES: FOR ALL INJECTORS, SPECIFIC FOR PIEZO BOSCH INJECTORS.

SRN.101.731

DISPOSITIVO PER IL RIEMPIMENTO DEL AMPLIFICATORE DELL'INIETTORE PIEZO BOSCH COMMON RAIL.

DEVICE FOR REFILLING THE PIEZO BOSCH COMMON RAIL INJECTORS AMPLIFIER.

SRN.301.PIRV10

TUBO CON VALVOLA CONTRO PRESSIONE - 10 BAR BOSCH.

HOSE WITH VALVE BACK PRESSURE - 10 BAR BOSCH.

SRN.105.402

RACCORDO RIDUZIONE LUNGO F14/M12 PER INIETTORI COMMON RAIL PIEZO BOSCH, DENSO 095000-547#.

LONG FITTING F14 / M12 FOR COMMON RAIL INJECTOR PIEZO BOSCH, DENSO 095000-547#.





PIEZO BOSCH



SRN.101.116

CHIAVE PER DADO POLVERIZZATORE OTTAGONALE 16MM. NOTE: ESTERNO ESAGONO 27MM, CON APPOGGIO. NOTE: PIEZO BOSCH, 0.445.110.469. similar 0.986.610.383.

WRENCH TO UNLOCK/LOCK THE CR INJECTORS NOZZLE NUT, SIZE: OCTAGONAL 16MM. NOTE: EXTERNAL HEXAGONAL SIZE 27MM. NOTE: PIEZO BOSCH, 0.445.110.469. similar 0.986.610.383.



SRN.101.121

CHIAVE PER DADO POLVERIZZATORE OTTAGONALE 15MM. NOTE: ESTERNO ESAGONO 27MM, CON APPOGGIO. PIEZO BOSCH, BMW. 0445110818 E SIMILAR.

WRENCH TO UNLOCK/LOCK THE CR INJECTORS NOZZLE NUT, SIZE: OCTAGONAL 15MM. 0445110818 E SIMILAR. NOTE: EXTERNAL HEXAGONAL SIZE 27MM, NOTE: PIEZO BOSCH, BMW.



SRN.101.181

CHIAVE PER DADO POLVERIZZATORE 7 FACCE PER INIETTORI BOSCH 0445118016, 0445118004. NOTE: ESTERNO ESAGONO 27MM, CON APPOGGIO. BMW. PIEZO BOSCH.

WRENCH TO UNLOCK/LOCK THE CR INJECTORS NOZZLE NUT 7 SIDES. NOTE: EXTERNAL HEXAGONAL SIZE 27MM. FOR BOSCH INJECTORS: 0445118016, 0445118004. BMW. PIEZO BOSCH.



SRN.101.182

CHIAVE PER DADO POLVERIZZATORE MILLERIGHE A 8 TACCHE PER INIETTORI BOSCH 0.445.118.003 (03N130277) E SIMILARI. NOTE: PIEZO BOSCH, VW, AUDI, INIETTORI BOSCH 2.16M2 - 2.18 - 2.20, PIEZO.

WRENCH TO UNLOCK/LOCK THE CR INJECTORS NOZZLE NUT WITH 8 LINES. NOTE: EXTERNAL HEXAGONAL SIZE 27MM. FOR BOSCH INJECTORS: 0.445.118.003 (03N130277) AND SIMILAR. PIEZO BOSCH. VW, AUDI, INIETTORI BOSCH 2.16M2 - 2.18 - 2.20.



SRN.101.195

CHIAVE PER DADO POLVERIZZATORE MILLERIGHE A 10 TACCHE PER INIETTORI BOSCH 0.445.110.895, 0.445.110.939, E SIMILARI, INIETTORI BOSCH 2.16M2 - 2.18 - 2.20, PIEZO.

WRENCH TO UNLOCK/LOCK THE CR INJECTORS NOZZLE NUT WITH 10 LINES. NOTE: EXTERNAL HEXAGONAL SIZE 27MM. FOR BOSCH INJECTORS: 0.445.110.895, 0.445.110.939 AND SIMILAR, INIETTORI BOSCH 2.16M2 - 2.18 - 2.20.



SRN.101.1008

CHIAVE PER DADO POLVERIZZATORE MILLERIGHE A 12 TACCHE PER INIETTORI BOSCH 0.445.118.042, 0.445.118.027, M4D3-9K546-AA E SIMILAR. PIEZO.

WRENCH TO UNLOCK/LOCK THE CR INJECTORS NOZZLE NUT WITH 12 LINES. NOTE: EXTERNAL HEXAGONAL SIZE 27MM. FOR BOSCH INJECTORS: 0.445.118.042, 0.445.118.027, M4D3-9K546-AA ANS SIMILAR.



PIEZO BOSCH

SRN.101.132

CHIAVE PER DADO TUBO ALIMENTAZIONE INIETTORI CR PIEZO BOSCH. NOTE: DIMENSIONI ESAGONO 19-27MM.

WRENCH TO UNLOCK/LOCK EASY THE TUBE (HOSE NUT) ON BOSCH CR PIEZO INJECTORS. NOTE: 19-27MM.

SRN.101.109/1

CHIAVE APERTURA 27MM, CON ATTACCO QUADRO 1/2".

OPEN WRENCH 27MM, WITH SQUARE 1/2"

SRN.101.154

KIT 4 CHIAVI SAGOMATE PER SERRAGGIO DINAMICO STACH PIEZO VDO (BOBINA), BOSCH SUPER FAST. NOTE: MISURE 13 - 15 - 19 - 22.

4 WRENCHES KIT FOR DYNAMIC TIGHTENING STACH PIEZO VDO (COIL), BOSCH SUPER FAST. NOTES: MEASURES 13-15 - 19 - 22.

SRN.301.PIRV10

TUBO CON VALVOLA CONTRO PRESSIONE - 10 BAR BOSCH.

HOSE WITH VALVE BACK PRESSURE - 10 BAR BOSCH.

SRN.101.556

TUBO BANCO PROVA PER INIETTORI COMMON RAIL PIEZO BOSCH. NOTE: SIMILAR 1.687.412.004

TEST BENCH HOSE FOR COMMON RAIL PIEZO BOSCH INJECTORS. NOTES: SIMILAR 1.687.412.004

SRN.101.557

TUBO BANCO PROVA PER INIETTORI COMMON RAIL PIEZO BOSCH. NOTE: SIMILAR 1.680.712.315

TEST BENCH HOSE FOR COMMON RAIL PIEZO BOSCH INJECTORS. NOTES: SIMILAR 1.680.712.315





PIEZO BOSCH



SRN.101.200

ESTRATTORE A COLPI SNODATO (M22X1,5), CON MASSA BATTENTE (LUNGHEZZA 340 MM) + BOCCOLA F14X1,5. NOTE: AVVITANDO LA GHIERA FINO ALLA BOCCOLA L'ESTRATTORE DA SNODATO DIVENTA FISSO. L'ASTA HA FILETTO M14X1,5.

PULLER BLOW FOR NOZZLE HOLDERS (M22X1,5) , LENGTH 340 MM + BUSHING F14X1.5. NOTE: SCREWING THE RING UP TO THE BUSHING THE EXTRACTOR FROM THE JOINT BECOMES FIXED. THE NAKED ROD HAS THREAD M14X1.5.



SRN.101.221

ESTRATTORE PER INIETTORI CR PIEZO BOSCH. NOTE: DA UTILIZZARE CON ESTRATTORE A COLPI SRN.101.200 O ESTRATTORE AD ARIA SRN.101.216.

EXTRACTOR FOR CR PIEZO BOSCH INJECTORS. NOTES: TO BE USED WITH SRN.101.200 OR AIR EXTRACTOR SRN.101.216.



SRN.101.283

KIT ESTRATTORE DADO POLVERIZZATORE DAL MOTORE PER INIETTORI PIEZO BOSCH.

KIT FOR EXTRACTOR NUT FROM THE ENGINE FOR BOSCH PIEZO INJECTORS.



SRN.101.658

FRESA PIANA PER PULIZIA SEDE INIETTORI NEL MOTORE 15X17. NOTE: PIEZO BOSCH.

REAMER FLAT FOR CLEANING THE SEAT OF INJECTORS IN THE ENGINE DIAM. 15X17. NOTE: PIEZO BOSCH.



SRN.101.625

FERMO PER BLOCCARE POLVERIZZATORE NEL MONTAGGIO. NOTE: PER INIETTORI PIEZO BOSCH E DENSO. ADATTO A DIVERSI TIPI DI MORSE.

ADAPTER TO BLOCK THE NOZZLE IN THE ASSEMBLY. NOTES: FOR PIEZO BOSCH AND DENSO INJECTORS. ADAPTABLE TO DIFFERENT TYPES OF VICES.



SRN.101.693

FINTO INIETTORE PER PROVA COMPRESSIONE INIETTORE 0445115069 PIEZO BOSCH E SIMILAR. NOTE: MERCEDES PRINTER, VITO, VIANO, MULTIJET.

DUMMY INJECTOR 0445115069 PIEZO BOSCH. NOTE: MERCEDES PRINTER, VITO, VIANO.



PIEZO BOSCH

SRN.101.745

KIT ADATTATORE PULIZIA INVERSA CORPO INIETTORI PIEZO BOSCH, VDO EURO6 E DELPHI 28577054 (C4I), C3I.
NOTE: FLUSSARE AD ARIA. SRN.101.745/1 - ADATTATORE PER INIETTORI VDO COMPRESO EURO6, SRN.101.745/2 - ADATTATORE PER INIETTORI DELPHI C3I, C4I, BOSCH PIEZO. DA UTILIZZARE CON DADO POLVERIZZATORE DEL VS INIETTORE.

REVERSE CLEANING ADAPTER FOR PIEZO BOSCH, VDO EURO6 AND DELPHI 28577054 (C4I), C3I INJECTORS.
NOTE: FLOW WITH AIR. SRN.101.745 / 1 - ADAPTER FOR VDO INJECTORS INCLUDING EURO6, SRN.101.745 / 2 - ADAPTER FOR DELPHI C3I, C4I, BOSCH PIEZO INJECTORS. TO BE USED WITH THE NOZZLE NUT OF YOUR INJECTOR.

SRN.101.746

KIT ADATTATORE SBLOCCAGGIO POLVERIZZATORI. NOTE: DA UTILIZZARE CON POMPA PROVA INIETTORI MANUALE.

NOZZLE UNLOCKING ADAPTER KIT. NOTES: TO BE USED WITH MANUAL INJECTOR TEST PUMP.

SRN.101.4001

VALVOLA PER INIETTORI COMMON RAIL PIEZO BOSCH. NOTE: 0.445.115.

VALVE FOR INJECTORS COMMON RAIL PIEZO BOSCH. NOTE 0.445.115.

SRN.101.4002

VALVOLA PER INIETTORI COMMON RAIL PIEZO BOSCH. NOTE: 0.445.116.XXX, 0.445.117.XXX.

VALVE FOR INJECTORS COMMON RAIL PIEZO BOSCH. NOTE 0.445.116.XXX., 0.445.117.XXX.

SRN.101.4693

DADO POLVERIZZATORE PER INIETTORI COMMON RAIL **PIEZO BOSCH**. NOTE: 0445116059 E SIMILAR. IVECO.

NUT FOR COMMON RAIL INJECTORS **PIEZO BOSCH**. NOTE: INJECTORS 0445116059 AND SIMILAR. IVECO.

SRN.101.4692

DADO POLVERIZZATORE PER INIETTORI COMMON RAIL **PIEZO BOSCH**. NOTE: INIETTORE 0445117022 E SIMILAR.

NUT FOR COMMON RAIL INJECTORS **PIEZO BOSCH**. NOTE: INJECTORS 0445117022 AND SIMILAR.

SRN.101.4697

DADO POLVERIZZATORE PER INIETTORI COMMON RAIL **PIEZO BOSCH**. NOTE: INIETTORE 0445116024, 0445115001 E SIMILAR.

NUT FOR COMMON RAIL INJECTORS **PIEZO BOSCH**. NOTE: INJECTORS 0445116024, 0445115001 AND SIMILAR.





PIEZO BOSCH

SRN.101.4004

POLVERIZZATORE PER INIETTORI PIEZO BOSCH. NOTE: SIMILAR F00VX40030. INIETTORE 0.445.116.007/ 0.445.116.008/ 0.445.116.015/ 0.445.116.023/ 0.445.116.022/ 0.445.116.014/ 0.445.116.047/ 0.986.435.357/ 0.986.435.379.

NOZZLE FOR PIEZO BOSCH INJECTORS. NOTE: SIMILAR F00VX40030. INJECTOR 0.445.116.007/ 0.445.116.008/ 0.445.116.015/ 0.445.116.023/ 0.445.116.022/ 0.445.116.014/ 0.445.116.047/ 0.986.435.357/ 0.986.435.379.

SRN.101.4004/1

KIT POLVERIZZATORE + VALVOLA PER INIETTORI PIEZO BOSCH. NOTE: SIMILAR F00VX40030. INIETTORI 0.445.116.007/ 0.445.116.008/ 0.445.116.015/ 0.445.116.023/ 0.445.116.022/ 0.445.116.014/ 0.445.116.047/ 0.986.435.357/ 0.986.435.379.

KIT NOZZLE + VALVE FOR PIEZO BOSCH INJECTORS. NOTE: SIMILAR F00VX40029. INJECTORS 0.445.116.007/ 0.445.116.008/ 0.445.116.015/ 0.445.116.023/ 0.445.116.022/ 0.445.116.014/ 0.445.116.047/ 0.986.435.357/ 0.986.435.379.

SRN.101.4005

POLVERIZZATORE PER INIETTORI PIEZO BOSCH. NOTE: SIMILAR F00VX40029. INIETTORI 0.445.116.035, 0.445.116.034, 0.445.116.029, 0.445.116.030.

NOZZLE FOR PIEZO BOSCH INJECTORS. NOTE: SIMILAR F00VX40029. INIJECTORS 0.445.116.034, 0.445.116.035, 0.445.116.029, 0.445.116.030.

SRN.101.4005/1

KIT POLVERIZZATORE + VALVOLA PER INIETTORI PIEZO BOSCH. NOTE: SIMILAR F00VX40029. INIETTORI 0.445.116.035, 0.445.116.034, 0.445.116.029, 0.445.116.030.

KIT NOZZLE + VALVE FOR PIEZO BOSCH INJECTORS. NOTE: SIMILAR F00VX40029. INIJECTORS 0.445.116.035, 0.445.116.034, 0.445.116.029, 0.445.116.030.

SRN.101.4006

POLVERIZZATORE PER INIETTORI PIEZO BOSCH. NOTE: SIMILAR F00VX20017. INIETTORI 0445115032/ 0445115033/ 0445115068/ 0445115069/ 0445115073/ 0445115074/ 0986435356. Mercedes Sprinter 2,2 CDI; Vito 2,2 CDI; Viano 2.2 CDI.

NOZZLE FOR PIEZO BOSCH INJECTORS. NOTE: SIMILAR F00VX20017. INIJECTORS 0445115032/ 0445115033/ 0445115068/ 0445115069/ 0445115073/ 0445115074/ 0986435356. Mercedes Sprinter 2,2 CDI; Vito 2,2 CDI; Viano 2.2 CDI

SRN.101.4006/1

KIT POLVERIZZATORE + VALVOLA PER INIETTORI PIEZO BOSCH. NOTE: SIMILAR F00VX20017. INIETTORI 0445115032/ 0445115033/ 0445115068/ 0445115069/ 0445115073/ 0445115074/ 0986435356.

KIT NOZZLE + VALVE FOR PIEZO BOSCH INJECTORS. NOTE: SIMILAR F00VX20017. INIJECTORS 0445115032/ 0445115033/ 0445115068/ 0445115069/ 0445115073/ 0445115074/ 0986435356.





PIEZO BOSCH



INIETTORE / INJECTOR PIEZO BOSCH	POLVERIZZATORE / NOZZLE SRN CODE	POLVERIZZATORE / NOZZLE SRN CODE
0.445.116.001	PF00VX30026	SRN.101.4014
0.445.116.006	PF00VX30040	SRN.101.4051
0.445.116.007	PF00VX40030	SRN.101.4004
0.445.116.008	PF00VX40030	SRN.101.4004
0.445.116.014	PF00VX40030	SRN.101.4004
0.445.116.015	PF00VX40030	SRN.101.4004
0.445.116.017	PF00VX40061	SRN.101.4065
0.445.116.018	PF00VX40061	SRN.101.4065
0.445.116.019	PF00VX20054	SRN.101.4017
0.445.116.022	PF00VX40030	SRN.101.4004
0.445.116.023	PF00VX40030	SRN.101.4004
0.445.116.024	PF00VX30041	SRN.101.4015
0.445.116.025	PF00VX40043	SRN.101.4052
0.445.116.026	PF00VX40043	SRN.101.4052
0.445.116.029	PF00VX40029	SRN.101.4005
0.445.116.030	PF00VX40029	SRN.101.4005
0.445.116.034	PF00VX40029	SRN.101.4005
0.445.116.035	PF00VX40029	SRN.101.4005
0.445.116.039	PF00VX40065	SRN.101.4019
0.445.116.040	PF00VX40065	SRN.101.4019
0.445.116.045	PF00VX30071	SRN.101.4058
0.445.116.046	PF00VX30071	SRN.101.4058
0.445.116.047	PF00VX40030	SRN.101.4004
0.445.116.056	PF00VX30040	SRN.101.4051



PIEZO BOSCH

SRN.101.4012

POLVERIZZATORE PER INIETTORI PIEZO BOSCH. NOTE: SIMILAR F00VX50038. INIETTORI 0.445.120.104, 0.445.120.207.

NOZZLE FOR PIEZO BOSCH INJECTORS. NOTE: SIMILAR SIMILAR F00VX50038. INJECTORS 0.445.120.104, 0.445.120.207.

SRN.101.4013

POLVERIZZATORE PER INIETTORI PIEZO BOSCH. NOTE: SIMILAR F00VX30007. INIETTORI 0.445.115.048, 0.445.115.070.

NOZZLE FOR PIEZO BOSCH INJECTORS. NOTE: SIMILAR SIMILAR F00VX30007. INJECTORS 0.445.115.048, 0.445.115.070.



SRN.101.4013/1

KIT POLVERIZZATORE + VALVOLA PER INIETTORI PIEZO BOSCH. NOTE: F00VX30007. INIETTORI 0.445.115.048, 0.445.115.070.
KIT NOZZLE + VALVE FOR PIEZO BOSCH INJECTORS. NOTE: SIMILAR F00VX30007. INJECTORS 0.445.115.048, 0.445.115.070.

SRN.101.4014

POLVERIZZATORE PER INIETTORI PIEZO BOSCH. NOTE: SIMILAR F00VX30026. INIETTORI 0.445.116.001.
NOZZLE FOR PIEZO BOSCH INJECTORS. NOTE: SIMILAR SIMILAR F00VX30007. INJECTORS 0.445.116.001.

SRN.101.4014/1

KIT POLVERIZZATORE + VALVOLA PER INIETTORI PIEZO BOSCH. NOTE: F00VX30026. INIETTORI 0.445.116.001.
KIT NOZZLE + VALVE FOR PIEZO BOSCH INJECTORS. NOTE: SIMILAR F00VX30026. INJECTORS 0.445.116.001.

SRN.101.4015

POLVERIZZATORE PER INIETTORI PIEZO BOSCH. NOTE: SIMILAR F00VX30041. INIETTORI 0.445.116.024.
NOZZLE FOR PIEZO BOSCH INJECTORS. NOTE: SIMILAR SIMILAR F00VX30041. INJECTORS 0.445.116.024.

SRN.101.4015/1

KIT POLVERIZZATORE + VALVOLA PER INIETTORI PIEZO BOSCH. NOTE: F00VX30041. INIETTORI 0.445.116.024.
KIT NOZZLE + VALVE FOR PIEZO BOSCH INJECTORS. NOTE: SIMILAR F00VX30041. INJECTORS 0.445.116.024.

SRN.101.4016

POLVERIZZATORE PER INIETTORI PIEZO BOSCH. NOTE: SIMILAR F00VX40066. INIETTORI 0.445.117.021, 0.445.117.022, 0.445.117.076.
NOZZLE FOR PIEZO BOSCH INJECTORS 0.445.117.021, 0.445.117.022, 0.445.117.076. NOTE: SIMILAR SIMILAR F00VX40066.

SRN.101.4017

POLVERIZZATORE PER INIETTORI PIEZO BOSCH. NOTE: SIMILAR PF00VX20054. INIETTORI 0.445.116.019, 0.445.116.059, 0.986.435.395. Fiat Ducato, Iveco 3.0l.

NOZZLE FOR PIEZO BOSCH INJECTORS 0.445.116.019, 0.445.116.059, 0.986.435.395. Fiat Ducato, Iveco 3.0l. NOTE: SIMILAR PF00VX20054.





PIEZO BOSCH

SRN.101.4018

POLVERIZZATORE PER INIETTORI PIEZO BOSCH. NOTE: SIMILAR PF00VX40021. INIETTORI 0445115077, 0445115050.
APPLICAZIONE: BMW 3 (E90), 3 (E91), 3 (E92), 3 (E93), X3 (E83), X5 (E70), X6 (E71, E72) 3.0D 12.04-12.13

NOZZLE FOR PIEZO BOSCH INJECTORS. NOTE: SIMILAR SIMILAR PF00VX40021. INIJECTORS 0445115077, 0445115050.
Application: BMW 3 (E90), 3 (E91), 3 (E92), 3 (E93), X3 (E83), X5 (E70), X6 (E71, E72) 3.0D 12.04-12.13.

SRN.101.4019

POLVERIZZATORE PER INIETTORI PIEZO BOSCH. NOTE: SIMILAR PF00VX40065. INIETTORI 0445116039, 0445116040, 0445116072, 0986435422. APPLICAZIONE: AUDI A4-A8 Q7 3.0 TDI, PORSCHE CAYENNE PANAMERA 3.0, VW TOUAREG 3.0 TDI.

NOZZLE FOR PIEZO BOSCH INJECTORS. NOTE: SIMILAR SIMILAR PF00VX40065. INIJECTORS 0445116039, 0445116040, 0445116072, 0986435422. Application: AUDI A4-A8 Q7 3.0 TDI, PORSCHE CAYENNE PANAMERA 3.0, VW TOUAREG 3.0 TDI.



SRN.101.4050

POLVERIZZATORE PER INIETTORI PIEZO BOSCH. NOTE: SIMILAR PF00VX40060. INIETTORI 0445117015, 0445117016, 0445117023, 0986435415. APPLICAZIONE: FORD F250/350 2011-2016.

NOZZLE FOR PIEZO BOSCH INJECTORS. NOTE: SIMILAR SIMILAR PF00VX40060. INIJECTORS 0445117015, 0445117016, 0445117023, 0986435415. Application: FORD F250/350 2011-2016.

SRN.101.4051

POLVERIZZATORE PER INIETTORI PIEZO BOSCH. NOTE: SIMILAR PF00VX30040. INIETTORI 0445116056/ 0445116006/ 0986435443.
APPLICAZIONE: Honda Accord, Civic, CR-V 2.2d.

NOZZLE FOR PIEZO BOSCH INJECTORS. NOTE: SIMILAR SIMILAR PF00VX30040. INIJECTORS 0445116056/ 0445116006/ 0986435443.
Application: Honda Accord, Civic, CR-V 2.2d.

SRN.101.4052

POLVERIZZATORE PER INIETTORI PIEZO BOSCH. NOTE: SIMILAR PF00VX40043. INIETTORI 0445116025/ 0445116026/ 0986435404.
APPLICAZIONE: Mercedes C350, CLS350, E300, E350, GL320, GL350, GLK3350, ML300, ML350, R300, R350, S350, Viano, Vito 3.0d.

NOZZLE FOR PIEZO BOSCH INJECTORS. NOTE: SIMILAR SIMILAR PF00VX40043. INIJECTORS 0445116025/ 0445116026/ 0986435404.
Application: Mercedes C350, CLS350, E300, E350, GL320, GL350, GLK3350, ML300, ML350, R300, R350, S350, Viano, Vito 3.0d.

SRN.101.4053

POLVERIZZATORE PER INIETTORI PIEZO BOSCH. NOTE: SIMILAR PF00VX40055. INIETTORI 0445117001/ 0445117017/ 0986435411.
APPLICAZIONE: BMW 123, 535, 740, X1, X5, X6 2.0d, 3.0d (2007 -).

NOZZLE FOR PIEZO BOSCH INJECTORS. NOTE: SIMILAR SIMILAR PF00VX40055. INIJECTORS 0445117001/ 0445117017/ 0986435411.
Application: BMW 123, 535, 740, X1, X5, X6 2.0d, 3.0d (2007 -).

SRN.101.4054

POLVERIZZATORE PER INIETTORI PIEZO BOSCH. NOTE: SIMILAR PF00VX40078. INIETTORI 0445117028/ 0445117029/ 0445117070/ 0986435431. APPLICAZIONE: Audi 313HP Biturbo, A6, A7, Q5, Porsche Panamera, Volkswagen, 3.0 TDI (2009-2019) 3.0d.

NOZZLE FOR PIEZO BOSCH INJECTORS. NOTE: SIMILAR SIMILAR PF00VX40078. INIJECTORS 0445117028/ 0445117029/ 0445117070/ 0986435431. Application: Audi 313HP Biturbo, A6, A7, Q5, Porsche Panamera, Volkswagen, 3.0 TDI (2009-2019) 3.0d.



PIEZO BOSCH

SRN.101.4055

POLVERIZZATORE PER INIETTORI PIEZO BOSCH. NOTE: SIMILAR PF00VX40115. INIETTORI 0445117040/ 0445117043/ 0986435433. APPLICAZIONE: Ford F250/350/550/650/750.

NOZZLE FOR PIEZO BOSCH INJECTORS. NOTE: SIMILAR SIMILAR PF00VX40115. INIJECTORS 0445117040/ 0445117043/ 0986435433. Application: Ford F250/350/550/650/750.

SRN.101.4056

POLVERIZZATORE PER INIETTORI PIEZO BOSCH. NOTE: SIMILAR PF00VX40023. INIETTORI 0445115018/ 0445115019/ 0445115038/ 0445115039/ 0445115053/ 0445115054/ 0445115080/ 0445115081/ 0986435353/ 0986435388. APPLICAZIONE: AUDI A4, A6 2.7d (2004-2009).

NOZZLE FOR PIEZO BOSCH INJECTORS. NOTE: SIMILAR SIMILAR PF00VX40023. INIJECTORS 0445115018/ 0445115019/ 0445115038/ 0445115039/ 0445115053/ 0445115054/ 0445115080/ 0445115081/ 0986435353/ 0986435388. Application: AUDI A4, A6 2.7d (2004-2009).

SRN.101.4057

POLVERIZZATORE PER INIETTORI PIEZO BOSCH. NOTE: SIMILAR PF00VX40091. INIETTORI 0445117034, 0445117035, 0986435428, 0986435444. APPLICAZIONE: Mercedes Benz A-Class, B-Class, C-Class 2,2l (2007- 2017).

NOZZLE FOR PIEZO BOSCH INJECTORS. NOTE: SIMILAR SIMILAR PF00VX40091. INIJECTORS 0445117034, 0445117035, 0986435428, 0986435444. Application: Mercedes Benz A-Class, B-Class, C-Class 2,2l (2007- 2017).

SRN.101.4058

POLVERIZZATORE PER INIETTORI PIEZO BOSCH. NOTE: SIMILAR PF00VX30071. INIETTORI 0445116045, 0445116046, 0986435424. APPLICAZIONE: Volvo C30, C70, S40, S60, S80, V40, V50, V60, V70, XC60, CX70 2.0 d.

NOZZLE FOR PIEZO BOSCH INJECTORS. NOTE: SIMILAR SIMILAR PF00VX30071. INIJECTORS 0445116045, 0445116046, 0986435424. Application: Volvo C30, C70, S40, S60, S80, V40, V50, V60, V70, XC60, CX70 2.0 d.

SRN.101.4059

POLVERIZZATORE PER INIETTORI PIEZO BOSCH. NOTE: SIMILAR PF00VX40045. INIETTORI 0445117008/ 0986435409. APPLICAZIONE: Chevrolet/GMC 6,6L.

NOZZLE FOR PIEZO BOSCH INJECTORS. NOTE: SIMILAR SIMILAR PF00VX40045. INIJECTORS 0445117008/ 0986435409. Application: Chevrolet/GMC 6,6L.

SRN.101.4061

POLVERIZZATORE PER INIETTORI PIEZO BOSCH. NOTE: SIMILAR PF00VX40051. INIETTORI 0445117010/ 0986435410. APPLICAZIONE: Chevrolet / GMC / Silverad / Sierra 6,6L.

NOZZLE FOR PIEZO BOSCH INJECTORS. NOTE: SIMILAR SIMILAR PF00VX40051. INIJECTORS 0445117010/ 0986435410. Application: Chevrolet / GMC / Silverad / Sierra 6,6L.





PIEZO BOSCH

SRN.101.4062

POLVERIZZATORE PER INIETTORI PIEZO BOSCH. NOTE: SIMILAR PF00VX40042. INIETTORI 0445116012/ 0445116013/ 0445116064/ 0445116065/ 0986435403. APPLICAZIONE: Citroen, Peugeot, Land Rover, Jaguar 3.0D

NOZZLE FOR PIEZO BOSCH INJECTORS. NOTE: SIMILAR SIMILAR PF00VX40051. INIJECTORS 0445116012/ 0445116013/ 0445116064/ 0445116065/ 0986435403. Application: Citroen, Peugeot, Land Rover, Jaguar 3.0D

SRN.101.4063

POLVERIZZATORE PER INIETTORI PIEZO BOSCH. NOTE: SIMILAR PF00VX30057. INIETTORI 0445116016/ 0986435393. APPLICAZIONE: Volvo S60, S80, V60, V70, XC60, XC70 2.4 d.

NOZZLE FOR PIEZO BOSCH INJECTORS. NOTE: SIMILAR SIMILAR PF00VX30057. INIJECTORS 0445116016/ 0986435393. Application: Volvo S60, S80, V60, V70, XC60, XC70 2.4 d.

SRN.101.4064

POLVERIZZATORE PER INIETTORI PIEZO BOSCH. NOTE: SIMILAR PF00VX40126. INIETTORI 0445117047 / 0445117048. APPLICAZIONE: MERCEDES BENZ A, B, CLA, CLS, C, E.

NOZZLE FOR PIEZO BOSCH INJECTORS. NOTE: SIMILAR SIMILAR PF00VX40126. INIJECTORS 0445117047 / 0445117048. Application: MERCEDES BENZ A, B, CLA, CLS, C, E.

SRN.101.4065

POLVERIZZATORE PER INIETTORI PIEZO BOSCH. NOTE: SIMILAR PF00VX40061. INIETTORI 0445116017/ 0445116018. APPLICAZIONE: HYUNDAI SANTAFE/IX35/KIA CARNIVAL/SORENTO/SPORTAGE.

NOZZLE FOR PIEZO BOSCH INJECTORS. NOTE: SIMILAR SIMILAR PF00VX40061. INIJECTORS 0445116017/ 0445116018. Application: HYUNDAI SANTAFE/IX35/KIA CARNIVAL/SORENTO/SPORTAGE.

SRN.101.4066

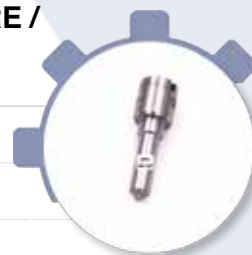
POLVERIZZATORE PER INIETTORI PIEZO BOSCH. NOTE: SIMILAR PF00VX40075. INIETTORI 0445117026 / 0445117027 / 0445117075. APPLICAZIONE: AUDI A4, A5, A6, A7, A8, VW TOUAREG 3.0L.

NOZZLE FOR PIEZO BOSCH INJECTORS. NOTE: SIMILAR SIMILAR PF00VX40075. INIJECTORS 0445117026 / 0445117027 / 0445117075. Application: AUDI A4, A5, A6, A7, A8, VW TOUAREG 3.0L.





PIEZO BOSCH



INIETTORE / INJECTOR PIEZO BOSCH	POLVERIZZATORE / NOZZLE SRN CODE	POLVERIZZATORE / NOZZLE SRN CODE
0.445.115.007	PF00VX30002	SRN.101.4008
0.445.115.018	PF00VX40023	SRN.101.4056
0.445.115.019	PF00VX40023	SRN.101.4056
0.445.115.028	PF00VX40014+	SRN.101.4010
0.445.115.029	PF00VX40014+	SRN.101.4010
0.445.115.032	PF00VX20017	SRN.101.4006
0.445.115.033	PF00VX20017	SRN.101.4006
0.445.115.038	PF00VX40023	SRN.101.4056
0.445.115.039	PF00VX40023	SRN.101.4056
0.445.115.048	PF00VX30007	SRN.101.4013
0.445.115.050	PF00VX40021	SRN.101.4018
0.445.115.052	PF00VX30022	SRN.101.4009
0.445.115.053	PF00VX40023	SRN.101.4056
0.445.115.054	PF00VX40023	SRN.101.4056
0.445.115.063	PF00VX20010	SRN.101.4007
0.445.115.064	PF00VX20010	SRN.101.4007
0.445.115.068	PF00VX20017	SRN.101.4006
0.445.115.069	PF00VX20017	SRN.101.4006
0.445.115.070	PF00VX30007	SRN.101.4013
0.445.115.073	PF00VX20017	SRN.101.4006
0.445.115.074	PF00VX20017	SRN.101.4006
0.445.115.077	PF00VX40021	SRN.101.4018
0.445.115.078	PF00VX30022	SRN.101.4009
0.445.115.080	PF00VX40023	SRN.101.4056
0.445.115.081	PF00VX40023	SRN.101.4056



PIEZO BOSCH



INIETTORE / INJECTOR PIEZO BOSCH	POLVERIZZATORE / NOZZLE SRN CODE	POLVERIZZATORE / NOZZLE SRN CODE
0.445.116.001	PF00VX30026	SRN.101.4014
0.445.116.006	PF00VX30040	SRN.101.4051
0.445.116.007	PF00VX40030	SRN.101.4004
0.445.116.008	PF00VX40030	SRN.101.4004
0.445.116.014	PF00VX40030	SRN.101.4004
0.445.116.015	PF00VX40030	SRN.101.4004
0.445.116.017	PF00VX40061	SRN.101.4065
0.445.116.018	PF00VX40061	SRN.101.4065
0.445.116.019	PF00VX20054	SRN.101.4017
0.445.116.022	PF00VX40030	SRN.101.4004
0.445.116.023	PF00VX40030	SRN.101.4004
0.445.116.024	PF00VX30041	SRN.101.4015
0.445.116.025	PF00VX40043	SRN.101.4052
0.445.116.026	PF00VX40043	SRN.101.4052
0.445.116.029	PF00VX40029	SRN.101.4005
0.445.116.030	PF00VX40029	SRN.101.4005
0.445.116.034	PF00VX40029	SRN.101.4005
0.445.116.035	PF00VX40029	SRN.101.4005
0.445.116.039	PF00VX40065	SRN.101.4019
0.445.116.040	PF00VX40065	SRN.101.4019
0.445.116.045	PF00VX30071	SRN.101.4058
0.445.116.046	PF00VX30071	SRN.101.4058
0.445.116.047	PF00VX40030	SRN.101.4004
0.445.116.056	PF00VX30040	SRN.101.4051



INIETTORE / INJECTOR PIEZO BOSCH	POLVERIZZATORE / NOZZLE SRN CODE	POLVERIZZATORE / NOZZLE SRN CODE
0.445.116.059	PF00VX20054	SRN.101.4017
0.445.116.072	PF00VX40065	SRN.101.4019
0.445.117.001	PF00VX40055	SRN.101.4053
0.445.117.008	PF00VX40045	SRN.101.4059
0.445.117.010	PF00VX40051	SRN.101.4061
0.445.117.015	PF00VX40060	SRN.101.4050
0.445.117.016	PF00VX40060	SRN.101.4050
0.445.117.017	PF00VX40055	SRN.101.4053
0.445.117.021	PF00VX40066	SRN.101.4016
0.445.117.022	PF00VX40066	SRN.101.4016
0.445.117.023	PF00VX40060	SRN.101.4050
0.445.117.026	PF00VX40075	SRN.101.4066
0.445.117.027	PF00VX40075	SRN.101.4066
0.445.117.028	PF00VX40078	SRN.101.4054
0.445.117.029	PF00VX40078	SRN.101.4054
0.445.117.034	PF00VX40091	SRN.101.4057
0.445.117.035	PF00VX40091	SRN.101.4057
0.445.117.040	PF00VX40115	SRN.101.4055
0.445.117.043	PF00VX40115	SRN.101.4055
0.445.117.070	PF00VX40078	SRN.101.4054
0.445.117.075	PF00VX40075	SRN.101.4066
0.445.117.076	PF00VX40066	SRN.101.4016
0.445.117.047	PF00VX40126	SRN.101.4064
0.445.117.048	PF00VX40126	SRN.101.4064



PIEZO BOSCH

INIETTORE / INJECTOR PIEZO BOSCH	POLVERIZZATORE / NOZZLE SRN CODE	POLVERIZZATORE / NOZZLE SRN CODE
0.986.435.357	PF00VX40030	SRN.101.4004
0.986.435.358	PF00VX30022	SRN.101.4009
0.986.435.379	PF00VX40030	SRN.101.4004
0.986.435.395	PF00VX20054	SRN.101.4017
0.986.435.404	PF00VX40043	SRN.101.4052
0.986.435.409	PF00VX40045	SRN.101.4059
0.986.435.410	PF00VX40051	SRN.101.4061
0.986.435.411	PF00VX40055	SRN.101.4053
0.986.435.415	PF00VX40060	SRN.101.4050
0.986.435.422	PF00VX40065	SRN.101.4019
0.986.435.424	PF00VX30071	SRN.101.4058
0.986.435.428	PF00VX40091	SRN.101.4057
0.986.435.431	PF00VX40078	SRN.101.4054
0.986.435.433	PF00VX40115	SRN.101.4055
0.986.435.443	PF00VX30040	SRN.101.4051
0.986.435.444	PF00VX40091	SRN.101.4057





ATTREZZATURA - TOOLS FOR BOSCH "SUPER FAST"



SRN.101.738

KIT SUPPORTO-COMPARATORE PER REGOLAZIONE QUOTA AIRGAP INIETTORI 0.445.110.351, 0.445.110.369, 0.445.110.418 E SIMILARI. NOTE: COMPLETO DI 2 TASTATORI, 2 SUPPORTI E 2 COMPARATORI DIGITALI MILLESIMALE.

SUPPORT-COMPARATOR KIT FOR ADJUSTMENT OF AIRGAP INJECTORS 0.445.110.351, 0.445.110.369, 0.445.110.418 AND SIMILAR. NOTES: COMPLETE WITH 2 PROBES, 2 SUPPORTS AND 2 DIGITAL MILLESIMAL COMPARATORS.



SRN.101.741

KIT MISURAZIONE SPESSORI DI TARATURA PER INIETTORI COMMON RAIL. NOTE: COMPARATORE MILLESIMALE SRN.104.003 VENDUTO SEPARATAMENTE.

CALIBRATION THICKNESS MEASUREMENT KIT FOR COMMON RAIL INJECTORS. NOTES: MILLESIMAL COMPARATOR SRN.104.003 SOLD SEPARATELY.



SRN.101.6006

CASSETTA RIPARAZIONE INIETTORI "SUPER FAST" BOSCH.

BOSCH "SUPER FAST" INJECTOR REPAIR BOX.

INCLUSO NEL KIT / INCLUDING IN THE KIT:

SRN.101.738, SRN.101.741, SRN.101.278, SRN.101.279, SRN.101.274/1, SRN.101.281, SRN.101.267, SRN.101.101, SRN.101.1013, SRN.101.197, SRN.101.746.



BOSCH "SUPER FAST"

SRN.101.194

CHIAVE PER SERRAGGIO DINAMICO BOBINA INIETTORI 0.445.110.351, 0.445.110.524 E SIMILAR.

WRENCH FOR DYNAMIC TIGHTENING COIL OF INJECTORS 0.445.110.351, 0.445.110.524 AND SIMILAR.

SRN.101.197

CHIAVE ESAGONALE DA 29MM RIBASSATA PER INIETTORI BOSCH SUPERFAST. NOTE: UTILE PER INIETTORI 0445110351, 0445110369, 0445110418, 0445110955 E SIMILAR. ATTACCO 1/2"

29MM LOWERED WRENCH FOR BOSCH SUPERFAST INJECTORS. NOTES: USEFUL FOR INJECTORS 0445110351, 0445110369, 0445110418, 0445110955 AND SIMILAR. 1/2" CONNECTION

SRN.101.154

KIT 4 CHIAVI SAGOMATE PER SERRAGGIO DINAMICO STACH PIEZO VDO (BOBINA), BOSCH SUPER FAST. NOTE: MISURE 13 - 15 - 19 - 22.

4 WRENCHES KIT FOR DYNAMIC TIGHTENING STACH PIEZO VDO (COIL), BOSCH SUPER FAST. NOTES: MEASURES 13 - 15 - 19 - 22.

SRN.101.746

KIT ADATTATORE SBLOCCAGGIO POLVERIZZATORI. NOTE: DA UTILIZZARE CON POMPA PROVA INIETTORI MANUALE.

NOZZLE UNLOCKING ADAPTER KIT. NOTES: TO BE USED WITH MANUAL INJECTOR TEST PUMP.

SRN.101.267

ESTRATTORE VALVOLA INIETTORE 0445110351, 0445110418, 0445110419, 0445110524, 0445110520.

VALVE PULLER FOR INJECTOR 0445110351, 0445110418, 0445110419, 0445110524, 0445110520.

SRN.101.281

ESTRATTORE VALVOLA INIETTORE 0445110369, 0445110955 E SIMILAR.

VALVE PULLER FOR INJECTOR 0445110369, 0445110955 AND SIMILAR.





BOSCH "SUPER FAST"



SRN.101.6004

KIT BLOCCHETTI DIMA PER POSIZIONAMENTO BOBINE INIETTORE BOSCH E VDO.

KIT FOR POSITIONING BOSCH AND VDO INJECTOR COILS.

INCLUSO NEL KIT / INCLUDING IN THE KIT:

SRN.101.760, SRN.101.761, SRN.101.762, SRN.101.763, SRN.101.764, SRN.101.765, SRN.101.766, SRN.101.767, SRN.101.768.

SRN.101.760

BLOCCHETTO DIMA PER POSIZIONAMENTO BOBINE INIETTORE 04451 10351 / ...524 / ...419 / ...614 E SIMILAR.

ADAPTER FOR POSITIONING INJECTOR COILS. NOTE: 04451 10351/524/419/614 AND SIMILAR

SRN.101.761

BLOCCHETTO DIMA PER POSIZIONAMENTO BOBINE INIETTORE 04451 10418 E SIMILAR.

ADAPTER FOR POSITIONING INJECTOR COILS. NOTE: 04451 10418 AND SIMILAR

SRN.101.764

BLOCCHETTO DIMA PER POSIZIONAMENTO BOBINE INIETTORE 04451 10955 / 589 E SIMILAR.

ADAPTER FOR POSITIONING INJECTOR COILS. NOTE: 04451 10955 / 589 AND SIMILAR

SRN.101.746

KIT ADATTATORE SBLOCCAGGIO POLVERIZZATORI. NOTE: DA UTILIZZARE CON POMPA PROVA INIETTORI MANUALE.

NOZZLE UNLOCKING ADAPTER KIT. NOTES: TO BE USED WITH MANUAL INJECTOR TEST PUMP.

SRN.101.278

INSERITORE GRUPPO VALVOLA INIETTORI 0.445.110.351 / 0.445.110.418 E SIMILAR.

INSERTER OF THE VALVE FOR 0.445.110.351 / 0.445.110.418 INJECTORS AND SIMILAR.

SRN.101.279

INSERITORE GRUPPO VALVOLA INIETTORI 0.445.110.369 E SIMILAR.

INSERTER OF THE VALVE FOR 0.445.110.369 INJECTORS AND SIMILAR.

SRN.101.274/1

BUSSOLA PER INSERITORE GRUPPO VALVOLA INIETTORI COMMON RAIL. NOTE: SIMILAR 0.986.613.613. DA USARE CON SRN.101.278 E SRN.101.279.

ADAPTOR FOR INSERTER OF THE VALVE FOR INJECTORS COMMON RAIL. NOTE: SIMILAR 0.986.613.613. FOR USE WITH SRN.101.278 AND SRN.101.279.



BOSCH "SUPER FAST"

SRN.101.4030

POLVERIZZATORE PER INIETTORI BOSCH. NOTE: SIMILAR DLLA162P2160+. INIETTORI 0.445.110.368, 0.445.110.369, 0.445.110.646, 0.445.110.647.

NOZZLE FOR PIEZO BOSCH INJECTORS. NOTE: SIMILAR SIMILAR DLLA162P2160+. INJECTORS 0.445.110.368, 0.445.110.369, 0.445.110.646, 0.445.110.647.

SRN.101.4031

POLVERIZZATORE PER INIETTORI BOSCH. NOTE: SIMILAR DLLA139P2229. INIETTORI 0.445.110.418, 0.445.110.520, 0.445.110.248.

NOZZLE FOR PIEZO BOSCH INJECTORS. NOTE: SIMILAR SIMILAR DLLA139P2229. INJECTORS 0.445.110.418, 0.445.110.520. 0.445.110.248.



SRN.101.4032

POLVERIZZATORE PER INIETTORI BOSCH. NOTE: SIMILAR DLLA150P1734. INIETTORI 0.445.110.351.

NOZZLE FOR PIEZO BOSCH INJECTORS. NOTE: SIMILAR SIMILAR DLLA150P1734. INJECTORS 0.445.110.351.

SRN.101.4034

POLVERIZZATORE PER INIETTORI BOSCH. NOTE: SIMILAR DLLA152P1661+. INIETTORI 0.445.110.524, 0.445.110.300.

NOZZLE FOR PIEZO BOSCH INJECTORS. NOTE: SIMILAR SIMILAR DLLA152P1661+. INJECTORS 0.445.110.524, 0.445.110.300.



SRN.101.4003

VALVOLA INIETTORI 0445110351, 0445110418, 0445110419, 0445110524 BOSCH. COMPATIBILE F00VC45200. NOTE: T206=T202=T201.

VALVE FOR INJECTORS 0445110351, 0445110418, 0445110419, 0445110524 BOSCH. NOTE: COMPATIBLE F00VC45200. NOTE: T206=T202=T201.



SRN.101.4033

VALVOLA INIETTORI 0445110369, ...646, ...429, ...382, ...593 BOSCH. COMPATIBILE F00VC01502/ F00VC1503. NOTE: T528=T518.

VALVE FOR INJECTORS 0445110369, ...646, ...429, ...382, ...593 BOSCH. NOTE: COMPATIBLE F00VC01502/ F00VC1503. T528=T518.



SRN.101.4035

VALVOLA DI RICAMBIO PER INIETTORE 0445110720, ...939, ...954, ...955, ...749, ...564, ...895, ...896 E SIMILAR BOSCH. NOTE: F00VC01504, T613=614.

VALVE FOR INJECTORS 0445110720, ...939, ...954, ...955, ...749, ...564, ...895, ...896 BOSCH AND SIMILAR. NOTE: F00VC01504, T613=614.



SRN.101.4036

KIT RIPARAZIONE VALVOLA + POLVERIZZATORE PER INIETTORI **0445110369**, ...646, ...647, ...429, ...382, ...593 BOSCH. COMPATIBILE F00VC01502/F00VC1503. NOTE: T528=T518 + DLLA162P2160+.

REPAIR KIT VALVE + NOZZLE FOR INJECTORS **0445110369**, ... 646, ... 647, ... 429, ... 382, ... 593 BOSCH. COMPATIBLE F00VC01502 / F00VC1503. NOTES: T528 = T518 + DLLA162P2160 +.

SRN.101.4072

VALVOLA + ASTA INIETTORI **0445110369** BOSCH. COMPATIBILE F00VC01502/F00VC1503. NOTE: T528=T518.

VALVE + ROD FOR INJECTORS **0445110369** BOSCH. NOTE: COMPATIBLE F00VC01502/F00VC1503. T528=T518.

SRN.101.4037

KIT RICAMBIO VALVOLA + ASTA PER INIETTORI **0.445.110.418** BOSCH. COMPATIBILE F00VC45200. NOTE: T206=T202=T201.

REPLACEMENT KIT VALVE + ROD FOR INJECTORS **0.445.110.418** BOSCH. COMPATIBLE F00VC45200. NOTES: T206 = T202 = T201.

SRN.101.4038

KIT RICAMBIO VALVOLA + ASTA PER INIETTORI **0.445.110.419** BOSCH. COMPATIBILE F00VC45200. NOTE: T206=T202=T201.

REPLACEMENT KIT VALVE + ROD FOR INJECTORS **0.445.110.419** BOSCH. COMPATIBLE F00VC45200. NOTES: T206 = T202 = T201.

SRN.101.4039

KIT RICAMBIO VALVOLA + ASTA PER INIETTORI **0.445.110.351** BOSCH. COMPATIBILE F00VC45200. NOTE: T206=T202=T201.

REPLACEMENT KIT VALVE + ROD FOR INJECTORS **0.445.110.351** BOSCH. COMPATIBLE F00VC45200. NOTES: T206 = T202 = T201.

SRN.101.4073

KIT RICAMBIO VALVOLA + ASTA PER INIETTORI **0.445.110.524** BOSCH. COMPATIBILE F00VC45200. NOTE: T206=T202=T201.

REPLACEMENT KIT VALVE + ROD FOR INJECTORS **0.445.110.524** BOSCH. COMPATIBLE F00VC45200. NOTES: T206 = T202 = T201.

BOSCH "SUPER FAST"





BOSCH "SUPER FAST"

SRN.101.4071

KIT RIPARAZIONE VALVOLA + POLVERIZZATORE PER INIETTORI **0445110351** BOSCH. COMPATIBILE F00VC45200. NOTE: T206 +DLLA150P1734.

REPAIR KIT VALVE + NOZZLE FOR INJECTOR **0445110351** BOSCH. COMPATIBLE F00VC45200. NOTE: T206 +DLLA150P1734.

SRN.101.4074

KIT RIPARAZIONE VALVOLA + POLVERIZZATORE PER INIETTORI **0445110418** BOSCH. COMPATIBILE F00VC45200. NOTE: T202 +DLLA139P2229.

REPAIR KIT VALVE + NOZZLE FOR INJECTOR **0445110418** BOSCH. COMPATIBLE F00VC45200. NOTE: T202 +DLLA139P2229.



SRN.101.4075

KIT RIPARAZIONE VALVOLA + POLVERIZZATORE PER INIETTORI **0445110524** BOSCH. COMPATIBILE F00VC45200.

REPAIR KIT VALVE + NOZZLE FOR INJECTOR **0445110524** BOSCH. COMPATIBLE F00VC45200.

SRN.101.4076

KIT RIPARAZIONE VALVOLA + POLVERIZZATORE PER INIETTORI **0445110419** BOSCH. COMPATIBILE F00VC45200.

REPAIR KIT VALVE + NOZZLE FOR INJECTOR **0445110419** BOSCH. COMPATIBLE F00VC45200.



1.7 ATTREZZATURA POMPE CPN5 BOSCH TOOLS FOR CPN5 PUMP



SRN.105.100

KIT ATTREZZATURA PER PROVARE AL BANCO POMPA CPN5S2. NOTE: 0.445.020.199-D, 0.445.020.238.

TOOLS FOR TEST BENCH FOR TEST PUMP CPN5S2. NOTE: 0.445.020.199-D, 0.445.020.238 AND SIMILAR.

SRN.105.035

GIUNTO GRANDE BANCO PROVA A DUE DENTI PER POMPE P, CPN5S2, CP2, 0.445.020.199-D, 0.445.020.236, 0.445.020.238, 0.445.010.195 (CPN5S2), 0.445.020.068, ED ALTRI CON CONO 35 CON DADO 24X1,5 ESTRATTORE RIBASSATO. NOTE: SIMILAR 1.686.430.038.

TEST BENCH COUPLING BIG WITH TWO TEETH FOR PUMPS P, CPN5S2, CP2, 0.445.020.199-D, 0.445.020.238, 0.445.010.195 (CPN5S2), 0.445.020.068, AND OTHER WITH CONE 35 WITH NUT EXTRACTOR. NOTES: SIMILAR 1.686.430.038.

SRN.105.073

SUPPORTO BANCO PROVA PER ELIMINARE OSCILLAZIONI SU POMPE TIPO CPN5/CP2/HP0.

TEST BENCH SUPPORT TO ELIMINATE OSCILLATIONS ON CPN5 / CP2 / HP0 PUMPS.

SRN.105.404

RACCORDO RIDUZIONE PER TUBO, BANCO PROVA E INIETTORI. F16X1,5/M14. NOTE: CP4, CPN5, DENSO HP5S, INIETTORI CRIN 4.2.

FITTING F16X1,5 / M14 FOR TUBE, TEST BENCH, PUMPS AND INJECTORS. NOTE: CP4 AND DENSO HP5S, INJECTORS CRIN 4.2.

SRN.105.416

RACCORDO DI RIDUZIONE 18MX1,5X1/8F PER TUBO, BANCO PROVA E INIETTORI. NOTE: POMPA 0.445.020.195, CPN5.

REDUCTION FITTING 18MX1,5X1/8F FOR TUBE, TEST BENCH AND INJECTORS. NOTE: CPN5 PUMP, 0.445.020.195.





CPN5 BOSCH



SRN.101.193

KIT CHIAVI PER SMONTAGGIO POMPA CPN5S2. NOTE: 0.445.020.199-D, 0.445.020.261.

KIT FOR CPN5S2 PUMP DISASSEMBLY. NOTES: 0.445.020.199-D, 0.445.020.261.



SRN.101.1006

CHIAVE PER VALVOLA "TROPPO PIENO" PER POMPA CPN5. NOTE: 0445020195.

WRENCH FOR VALVE FOR CPN5 PUMP. NOTE: 0445020195.



SRN.101.2006

KIT INSERITORE PARAOLIO PER GASOLIO E OLIO POMPE CPN5 BOSCH. NOTE: SRN.101.2006/1 GASOLIO, SRN.101.2006/2 OLIO.

OIL SEAL INSERTER KIT FOR DIESEL AND OIL PARTS OF PUMPS CPN5 BOSCH. NOTES: SRN.101.2006/1 - DIESEL, SRN.101.2006/2 - OIL.



SRN.101.2007

KIT INSERITORE FLANGIETTA POMPE CPN5 BOSCH. NOTE: SRN.101.2007/1 STAFFA A DUE COLONNE, SRN.101.2007/2 TAMPONE.

BOSCH CPN5 PUMP FLANGE INSERTER KIT. NOTES: SRN.101.2007/1 - BRACKET WITH TWO COLUMNS, SRN.101.2007/2 - BUFFER.



SRN.101.2008

ESPULSORE PARAOLIO SIA LATO OLIO CHE LATO GASOLIO POMPE CPN5 BOSCH.

OIL SEAL EJECTOR BOTH OIL AND DIESEL SIDE FOR PUMPS CPN5 BOSCH.



SRN.101.2009

INSERITORE PARAOLIO SUPPORTO POMPA TRASFERTA POMPE CPN5 BOSCH. NOTE: 0.0445.020.199-D.

OIL SEAL INSERTER FOR TRANSFER PUMP SUPPORT FOR CPN5 BOSCH PUMPS. NOTES: 0.0445.020.199-D.



CPN5 BOSCH

SRN.101.2011

KIT PER SMONTAGGIO E MONTAGGIO VALVOLA DI MANDATA PER POMPA CPN5 BOSCH. NOTE: COMPOSTO DA SRN.101.2011/1 - ESPULSORE, SRN.101.2011/2 - INSERITORE.

DELIVERY VALVE DISASSEMBLY AND ASSEMBLY KIT FOR BOSCH CPN5 PUMP. NOTES: COMPOSED OF SRN.101.2011 / 1 - EXPPELLER, SRN.101.2011 / 2 - INSERTER.



SRN.101.2012

ESPULSORE PARAOLIO SUPPORTO POMPA TRASFERTA POMPE CPN5 BOSCH. NOTE: 0.0445.020.199-D.

EJECTOR OIL SEAL OF SUPPORT TRANSFER PUMP CPN5 BOSCH. NOTES: 0.0445.020.199-D.



SRN.101.2015

TAMPONE INSERITORE SUPPORTO POMPA TRASFERTA POMPE CPN5 BOSCH. NOTE: 0.0445.020.199-D.

TRANSFER PUMP SUPPORT INSERTER PAD FOR BOSCH CPN5 PUMP. NOTES: 0.0445.020.199-D.



SRN.101.2017

KIT ESPULSORE SUPPORTO POMPA TRASFERTA CPN5. NOTE: 0.445.020.199-D. SRN.101.2017/1 STAFFA A DUE COLONNE CORTE, SRN.101.2017/2 TAMPONE LUNGO.

TRANSFER PUMP SUPPORT EXTRACTOR KIT CPN5. NOTES: 0.445.020.199-D. SRN.101.2017/1 - BRACKET WITH TWO COLUMNS SHORT, SRN.101.2017/2 - LONG PAD.



SRN.101.2018

ESPULSORE ALBERO CPN5. NOTE: 0.445.020.199-D, 0.445.020.238.

SHAFT EJECTOR CPN5. NOTES: 0.445.020.199-D, 0.445.020.238.



SRN.101.2019

ESPULSORE ALBERO CPN5. NOTE: 0.445.020.195.

SHAFT EJECTOR CPN5. NOTES: 0.445.020.195..





CPN5 BOSCH



SRN.101.2023

PIASTRA DI COMPRESSIONE SMONTAGGIO / MONTAGGIO POMPANTE POMPA CPN5.
NOTE: 0.445.020.195, 0.445.020.238.

COMPRESSION PLATE DISASSEMBLY / ASSEMBLY PUMP CPN5. NOTES: 0.445.020.195,
0.445.020.238.



SRN.101.2024

PIASTRA DI COMPRESSIONE SMONTAGGIO / MONTAGGIO POMPANTE POMPA CPN5. NOTE:
0.445.020.199-D.

COMPRESSION PLATE DISASSEMBLY / ASSEMBLY PUMP CPN5. NOTES: 0.445.020.199-D.



SRN.101.770

SUPPORTO PROVA POMPANTE POMPE CPN5 BOSCH. NOTE: 0.0445.020.199-D.

PUMPING TEST SUPPORT FOR BOSCH CPN5 PUMPS. NOTES: 0.0445.020.199-D.



SRN.101.771

SUPPORTO PROVA POMPANTE POMPE CPN5 BOSCH. NOTE: 0.0445.020.195.

PUMPING TEST SUPPORT FOR BOSCH CPN5 PUMPS. NOTES: 0.0445.020.195.



SRN.101.772

PIASTRA MONTAGGIO / SMONTAGGIO TESTA POMPANTE CPN5.

CPN5 PUMPING HEAD ASSEMBLY / DISASSEMBLY PLATE.



SRN.101.758

ADATTATORE DI PROVA F00N210381 - A009000069 ZME CPN5. NOTE: POMPE 0445020238,
0445020199 E SIMILI.

TEST ADAPTER F00N210381 - A 009000069 ZME CPN5. NOTE: PUMPS 0445020238,
0445020199 AND SIMILAR.



1.8 ATTREZZATURA POMPE / INIETTORI DELPHI TOOLS FOR DELPHI



SRN.105.011

FLANGIA BANCO PROVA PER POMPA CR DENSO HP2-HP3, VDO, CP3, CP1 E DELPHI. DIAMETRO 50MM. NOTE: USARE INSIEME CON SRN.105.000. PER LE POMPE DENSO 22100-0R050, DENSO 6C1Q-98395-BD, DENSO HP5S-0060, VDO A2C20000727 (5W540008), CP3 0445020007, 0445020223, CP3 CON POMPA TANDEM, CP1 0445010007 (VECCHIO TIPO), DELPHI DFP3 28239554 e similar.

TEST BENCH FLANGE FOR PUMP CR DENSO HP2-HP3, VDO, CP3, CP1 AND DELPHI. DIAM. 50MM.

SRN.105.031

FLANGIA BANCO PROVA PER POMPE DELPHI CR DFP1. NOTE: RENAULT, DACIA, NISSAN. 28351705, R9042A040A, R9042A070A, R9042A041A, R9042A013A E SIMILAR. USARE SRN.105.021.

FLANGE FOR TEST BENCH FOR PUMPS DELPHI CR DFP1. NOTE: RENAULT, DACIA, NISSAN. 28351705, R9042A040A, R9042A070A, R9042A041A, R9042A013A E SIMILAR. APB229/2 SIMILAR. TO BE USE WITH SRN.105.021

SRN.105.009

FLANGIA BANCO PROVA PER POMPA CR BOSCH CP4, POMPA VDO A2C53381555, 03L130755E, POMPA DELPHI **DFP6** 28384347. DIAMETRO 50MM. NOTE: USARE INSIEME CON SRN.105.000.

TEST BENCH FLANGE FOR PUMP CR BOSCH CP4, VDO PUMP A2C53381555, 03L130755E, DELPHI **DFP6** 28384347. DIAM. 50MM. NOTE: TO BE USE WITH SRN.105.000.

SRN.105.1022

FLANGIA BANCO PROVA PER POMPE VDO, DENSO, DELPHI COMMON RAIL. DIAM 68MM. NOTE: PER POMPE A2C53334602, 5WS40809, A2C53384062, 5WS40893, A2C27100268, 5WS40380, A2C59517047, 5WS40891, A2C53344443, 5WS40694, A2C83489800, 5WS40696, DFP6 28470303, E SIMILAR.

TEST BENCH FLANGE FOR VDO, DENSO, DELPHI COMMON RAIL PUMPS. DIAM 68MM.

SRN.105.060

FLANGIA BANCO PROVA PER POMPA DELPHI R9044Z015A E SIMILAR. DIAMETRO 68MM. NOTE: USARE INSIEME CON SRN.105.000

TEST BENCH FLANGE FOR PUMP DELPHI R9044Z015A. DIAMETRO 68MM. NOTE: TO BE USE WITH SRN.105.000.





DELPHI



SRN.105.078

NUOVA FLANGIA PER POMPA DELPHI DFP8 MERCEDES. NOTE: A9360702801. CON OLIO DIAM. 110MM.

NEW FLANGE FOR DELPHI DFP8 MERCEDES PUMP. NOTES: A9360702801. WITH OIL DIAM. 110MM.

SRN.105.021



GIUNTO BANCO PROVA A DUE DENTI PER POMPE VE E POMPA VDO A2C53252602 (5WS40565), A2C20000727 (5WS40008), DELPHI **DFP3** 28239554 CON DADO ESTRATTORE 14X1.5. CONO 20MM, LUNGHEZZA 100MM. SIMILAR: 1.686.430.024.

TEST BENCH COUPLING WITH TWO TEETH FOR VE PUMPS AND VDO PUMP A2C53252602 (5WS40565), A2C20000727 (5WS40008), DELPHI **DFP3** 28239554 WITH EXTRACTOR 14X1.5. CONE 20MM, LENGTH 100MM. SIMILAR: 1.686.430.024.

SRN.105.013



GIUNTO BANCO PROVA A DUE DENTI PER POMPE COMMON RAIL HP RENAULT. CAVA 9MMX20. NOTE: POMPA VDO 5WS40809-Z, 5WS40019 E SIMILAR, Delphi 9424A050.

TEST BENCH COUPLING GROVE SIZE 9X20MM FOR CR PUMPS HP RENAULT. NOTE: COUPLING WITH TWO TEETH. VDO PUMP 5WS40809-Z, 5WS40019 AND SIMILAR, Delphi 9424A050.

SRN.105.037

GIUNTO BANCO PROVA A DUE DENTI PER POMPE COMMON RAIL DELPHI. CAVA 8X20 MM.

TEST BENCH COUPLING GROVE SIZE 8X20MM FOR DELPHI CR PUMPS. NOTE: COUPLING WITH TWO TEETH.



SRN.105.066

GIUNTO BANCO PROVA A DUE DENTI PER POMPE DELPHI **DFP6**. NOTE: POMPA 28384347 E SIMILAR. NB: SENSO DI ROTAZIONE SINISTRO

TEST BENCH COUPLING WITH TWO TEETH FOR DELPHI **DFP6** PUMPS. NOTE: 28384347 PUMP AND SIMILAR.



SRN.105.081

GIUNTO BANCO PROVA PER POMPA CR DELPHI **DFP8** MERCEDES E SIMILAR. NOTE: A9360702801

TEST BENCH COUPLING WITH TWO TEETH FOR DELPHI **DFP8** PUMPS MERCEDES E SIMILAR. NOTE: A9360702801.



DELPHI

SRN.101.149

CHIAVE DA 21MM POLIGONALE PER INIETTORI DELPHI SU MONDEO E FORD TRANSIT.

POLIGONAL NOZZLE HOLDER WRENCH 21MM FOR DELPHI INJECTORS ON MONDEO AND FORD TRANSIT.

SRN.101.173

KIT 4 CHIAVI SMONTAGGIO POMPA COMMON RAIL DELPHI DFP3. NOTE: MISURE 20, 25, 30 E 40MM.

4 WRENCHES KIT FOR COMMON RAIL PUMP DELPHI DFP3. NOTES: MEASURES 20, 25, 30 AND 40MM.

SRN.101.179

CHIAVE 3 PIN DELPHI PER SMONTAGGIO GHIERA RAIL.

3 PIN WRENCH FOR DISMOUNTING DELPHI RAIL RING NUT.

SRN.102.123

CHIAVE REGISTRO POMPA DELPHI DP200. NOTE: SIMILAR 6408-80A.

DELPHI DP200 PUMP REGISTER WRENCH. NOTES: SIMILAR 6408-80A.

SRN.103.106

CHIAVE DADO POLVERIZZATORE PER INIETTORI DELPHI SMART INJECTOR BEBJ1A05001, BEBJ1A01101 (DAF, EURO 4). NOTE: PER CHIAVE 1/2".

WRENCH TO DISMOUNTING/MOUNTING OF NOZZLE NUT OF DELPHI SMART INJECTOR BEBJ1A05001, BEBJ1A01101 (DAF, EURO 4).

SRN.103.114

CHIAVE SMONTAGGIO POMPA DAF DELPHI SMART INJECTOR. NOTE: PER TOGLIERE LA VALVOLA.

WRENCH TO DISMOUNTING PUMP DAF DELPHI SMART INJECTOR. NOTES: TO REMOVE THE VALVE.





DELPHI



SRN.101.1005

CHIAVE DADO POLVERIZZATORE PER INIETTORI CRIN EURO 6 DELPHI SMART INJECTOR. NOTE: A9361987 / EP3770 / 11235 / 09771 / A9362187, A936218700, A9360701787, A9360702187, BEBJ1C01001, BEBJ1C00101, BEBJ1C01002. MERCEDES ACTROS - ATEGO EURO 6.

WRENCH FOR NOZZLE CRIN EURO 6 DELPHI SMART INJECTOR. NOTE: A9361987 / EP3770 / 11235 / 09771 / A9362187, A936218700, A9360701787, A9360702187, BEBJ1C01001, BEBJ1C00101, BEBJ1C01002. MERCEDES ACTROS - ATEGO EURO 6.



SRN.103.108

CHIAVE SMONTAGGIO/MONTAGGIO DADO SERRAGGIO POMPA-INIETTORE DELPHI PER VOLVO 500Hp. NOTE: DIAM. 39MM

WRENCH FOR DISMOUNTING / MOUNTING FIXING NUT OF INJECTOR-PUMP DELPHI FOR VOLVO 500Hp.



SRN.103.113

CHIAVE DADO POLVERIZZATORE PER INIETTORI POMPA VOLVO DELPHI E LAND ROVER TD5 LUCAS.

WRENCH TO DISMOUNTING/MOUNTING OF NOZZLE NUT OF VOLVO DELPHI AND LAND ROVER TD5 UNIT INJECTOR.



SRN.101.654

ADATTATORE/FALSO ATTUATORE PER POMPA COMMON RAIL DELPHI DFP6.1 28384347, 28470303, 28260092 (CPAB04) E SIMILAR. NOTE: DA MONTARE AL POSTO DELLA IMV 28233374, 28466222 E SIMILAR PER MISURAZIONE PRESSIONE TRASFERTA E PER METTERE IN PROVA LA POMPA CON MASSIMO FLUSSO IMV.

ADAPTER / FALSE ACTUATOR FOR DELPHI PUMP DFP6.1 28384347, 28470303, 28260092 (CPAB04) AND SIMILAR.



SRN.101.611

ADATTATORE/SENSORE TEMPERATURA PER POMPA COMMON RAIL DELPHI.

ADAPTER / TEMPERATURE SENSOR FOR PUMP COMMON RAIL DELPHI.



SRN.101.624

CONNETTORE PER RECUPERO SU INIETTORI DELPHI. NOTA: UTILE PER CODIFICA INIETTORI.

BACK LEAK CONNECTOR FOR DELPHI INJECTORS. NOTE: USEFUL FOR INJECTOR CODING.



DELPHI

SRN.101.713

ADATTATORE DI PROVA PER INIETTORI DELPHI SMART INJECTOR. NOTE: BEBJ1A00001, BEBJ1A00101, BEBJ1A01101, BEBJ1A00201, BEBJ1A05001, BEBJ1A05002, BEBJ1D00003, BEBJA00003, BEBJ1D02001, BEBJ1D04001, 2047600, 1972591 ECC, DAF EU6.

ADAPTER FOR TESTING DELPHI SMART INJECTOR. NOTE: BEBJ1A00001, BEBJ1A00101, BEBJ1A01101, BEBJ1A00201, BEBJ1A05001, BEBJ1A05002, BEBJ1D00003, BEBJA00003, BEBJ1D02001, 1972591 ECC.

SRN.101.726

ADATTATORE DI PROVA PER INIETTORI CR DAF SMART INJECTOR. NOTE: INIETTORE DAF-1826007, BEBJ1A01201.

ADAPTER FOR TESTING CR DAF SMART INJECTOR. NOTE: INJECTORS DAF-1826007, BEBJ1A01201.

SRN.101.751

ADATTATORE DI PROVA PER INIETTORI DELPHI A0030179112, BEBJ1A02001 (MERCEDES). DIAM. 26MM.

ADAPTER FOR TESTING DELPHI INJECTORS A0030179112, BEBJ1A02001 (MERCEDES). DIAM. 26MM.

SRN.101.753

ADATTATORE DI PROVA PER INIETTORI DELPHI CRIN EURO6 SMART INJECTOR. NOTE: A9361987 / EP3770 / 11235 / 09771 / A9362187, A936218700. MERCEDES ACTROS - ATEGO EURO 6. (venduto insieme con SRN.101.633).

ADAPTER FOR TESTING INJECTORS DELPHI CRIN EURO6 SMART INJECTOR. NOTE: A9361987 / EP3770 / 11235 / 09771 / A9362187, A936218700. MERCEDES ACTROS - ATEGO EURO 6.

SRN.101.754

ADATTATORE DI PROVA PER INIETTORI DELPHI CRIN DAF EURO6 SMART INJECTOR. NOTE: BEBJ1D01104, 1972590, DAF1972590.

ADAPTER FOR TESTING INJECTORS DELPHI CRIN DAF EURO6 SMART INJECTOR. NOTE: BEBJ1D01104, 1972590, DAF1972590.

SRN.101.780

ADATTATORE DI PROVA PER INIETTORE VOLVO 22374644 (CR), RENAULT 22459521, 22459522 (CR) / 22282198, 22282199 (EUI), BEBJ1F06001, BEBJ1F06101. F2P, DELPHI. NOTE: VENDUTO INSIEME CON SRN.105.404. RACCORDO BASSO "R", RACCORDO ALTO "RT".

ADAPTER FOR TESTING INJECTORS VOLVO 22374644 (CR), RENAULT 22459521, 22459522 (CR) / 22282198, 22282199 (EUI), BEBJ1F06001, BEBJ1F06101. F2P, DELPHI. NOTE: SOLD TOGETHER WITH SRN.105.404.





INJECTOR	SRN CODE	INJECTOR	SRN CODE
BEBJ1A00001	SRN.101.713		
BEBJ1A00101	SRN.101.713		
BEBJ1A01101	SRN.101.713		
BEBJ1A00003	SRN.101.713		
BEBJ1A00201	SRN.101.713		
BEBJ1A01201	SRN.101.726		
BEBJ1A02001	SRN.101.751		
BEBJ1A05001	SRN.101.713		
BEBJ1A05002	SRN.101.713		
BEBJ1C01001	SRN.101.753		
BEBJ1C01002	SRN.101.753		
BEBJ1D01104	SRN.101.754		
BEBJ1D03001	SRN.101.754		
BEBJ1D04001	SRN.101.713		
BEBJ1F06001	SRN.101.780		
BEBJ1F06101	SRN.101.780		



DELPHI



SRN.101.207

KIT ESTRATTORE UNIVERSALE PER SMONTAGGIO VALVOLE UNITA' DOSAGGIO ZME (REGOLATORE DEL PRESSIONE) PER CP4 / CP3 / CP1H / DELPHI / CONTINENTAL VDO.
PULLERS KIT FOR DISMOUNT ZME (PRESSURE REGULATOR) CP4/CP3/CP1H/DELPHI/CONTINENTAL VDO.



SRN.101.204

ESTRATTORE PER SMONTAGGIO VALVOLA UNITA' DOSAGGIO ZME (REGOLATORE DEL PRESSIONE) BOSCH CP4, IMV DELPHI.
PULLER FOR DISMOUNT ZME (PRESSURE REGULATOR) BOSCH CP4, DELPHI.



SRN.101.219

ESTRATTORE FLANGIA ALLUMINIO POMPA CP4 E CP1H3 (0.445.010.181), CP1/CP1H, DELPHI DFP6.
EXTRACTOR ALUMINUM FLANGE FOR PUMP CP4, CP1H3 (0.445.010.181), CP1/CP1H, DELPHI DFP6.



SRN.101.247

KIT INSERITORE PARAOLIO PER POMPE DELPHI DFP3, DFP6.1 (28384347), 28417048. NOTE: SRN.101.247/1 - INSERITORE 1 PARAOLIO; SRN.101.247/2 - INSERITORE SECONDO PARAOLIO; SRN.101.247/3 - CAPUCCIO DI PROTEZIONE PER INSERITORE PARAOLIO POMPA DFP3 CON ALBERO 9X20; SRN.101.247/4 - CAPUCCIO DI PROTEZIONE PER INSERITORE PARAOLIO POMPA DFP3 CON ALBERO CONO 20. SIMILAR: YDT491, YDT498, YDT493,
OIL SEAL INSERT KIT FOR DFP3, DFP6.1 (28384347), 28417048. DELPHI PUMPS. NOTE: SRN.101.247 / 1 - INSERTER 1TH OIL SEAL; SRN.101.247 / 2 - INSERTER 2ND OIL SEAL; SRN.101.247 / 3 - PROTECTION CAP FOR INSERTING OIL SEAL ON PUMP DFP3 DELPHI WITH 9X20 SHAFT, SRN.101.247/4 - PROTECTION CAP FOR INSERTING OIL SEAL ON PUMP DFP3 DELPHI WITH SHAFT CONE 20. SIMILAR: YDT491, YDT498, YDT493.



SRN.101.259

ESTRATTORE MOZZETTO PER POMPA CP4 BOSCH E POMPA DELPHI DFP3 (POMPA 38535928 E SIMILI), 28470303 (04B130755F), SU MOTORI VW, AUDI, SKODA, SEAT. NOTE: SIMILAR T10489.
EXTRACTOR HUB FOR PUMP CP4 BOSCH AND PUMP DELPHI DFP3 (PUMP 38535928 AND SIMILAR), 28470303 (04B130755F) ON VW, AUDI, SKODA, SEAT ENGINES. NOTES: SIMILAR T10489.



SRN.101.266

KIT ESTRATTORI/INSERITORI ANELLO ELASTICO, ANELLO TENUTA OLIO, ANELLO TENUTA CARBURANTE E CUSCINETTO A RULLI SU POMPE CR DELPHI DFP1. NOTE: SIMILAR YDT351, YDT352, YDT354, YDT355, YDT356, YDT357, YDT367, YDT372, YDT373.
EXTRACTORS / INSERTERS KIT FOR ELASTIC O-RING, OIL SEAL, FUEL SEAL AND BEARING ON CR DELPHI DFP1 PUMPS. NOTES: SIMILAR YDT351, YDT352, YDT354, YDT355, YDT356, YDT357, YDT367, YDT372, YDT373.



DELPHI

SRN.101.286

INSERITORE SPINA ELASTICA TRASCINAMENTO ALBERO POMPA DELPHI DFP6 E POMPA CP4 0445010507 E SIMILARE

ELASTIC PIN INSERTER FOR SHAFT FOR DELPHI DFP6 PUMPS AND CP4 PUMP 0445010507 AND SIMILAR

SRN.101.297

INSERITORE PRIMO PARAOLIO 7190-266 SU POMPE DFP6 DELPHI.

FIRST OIL SEAL INSERTER ON DELPHI DFP6 PUMPS. NOTE: 7190-266.

SRN.101.2001

INSERITORE PARAOLIO SU POMPA DFP6.1 DELPHI. NOTE: 28384347 E SIMILAR. FORD, PSA.

OIL SEAL INSERTER ON DFP6.1 DELPHI PUMP. NOTE: 28384347 AND SIMILAR. FORD, PSA.

SRN.101.288/1

ESTRATTORE PER INIETTORE DELPHI BEBJ1C01001 E SIMILAR. F2P Smart Injector. NOTE: A9361987 / EP3770 / 11235 / 09771 / A9362187, A936218700, A9360701787, A9360702187, BEBJ1C01001, BEBJ1C01002. MERCEDES ACTROS - ATEGO EURO 6.

PULLER FOR DELPHI INJECTORS BEBJ1C01001 AND SIMILAR. F2P Smart Injector. NOTE: A9361987 / EP3770 / 11235 / 09771 / A9362187, A936218700, A9360701787, A9360702187, BEBJ1C01001, BEBJ1C01002. MERCEDES ACTROS - ATEGO EURO 6.

SRN.101.2003



ESTRATTORE PER DELPHI SMART INJECTOR. NOTE: DAF EURO6. FP2 INJECTOR. BEBJ1D01104, BEBJ1D04001 AND SIMILAR.

EXTRACTOR FOR DELPHI SMART INJECTOR. NOTES: DAF EURO6. FP2 INJECTOR. BEBJ1D01104, BEBJ1D04001 AND SIMILAR.

SRN.101.2004

ESTRATTORE PER INIETTORE DELPHI. NOTE: 28388960, 28602948 E SIMILAR.

DELPHI INJECTOR EXTRACTOR. NOTES: 28388960, 28602948 AND SIMILAR.





DELPHI



SRN.101.2016

KIT ESTRATTORE UNIVERSALE PER SMONTAGGIO VALVOLE UNITA' DOSAGGIO ZME (REGOLATORE DEL PRESSIONE) PER CP4 / CP3 / CP1H / DELPHI / CONTINENTAL VDO.

PULLERS KIT FOR DISMOUNT ZME (PRESSURE REGULATOR) CP4/CP3/CP1H/DELPHI/CONTINENTAL VDO.



SRN.101.2028

STAFFA DI SMONTAGGIO/MONTAGGIO TESTA IDRAULICA POMPA DELPHI DFP5, DFP8. NOTE: 2 E 3 POMPANTI.

HYDRAULIC HEAD DISASSEMBLY/ASSEMBLY BRACKET FOR DELPHI DFP5, DFP8 PUMP. NOTES: 2 AND 3 PUMPING ELEMENTS.



SRN.101.2029

PIASTRA DI COMPRESSIONE SMONTAGGIO / MONTAGGIO TESTA IDRAULICA POMPA DELPHI DFP5, DFP8. NOTE: 2 E 3 POMPANTI.

COMPRESSION PLATE DISASSEMBLY / ASSEMBLY HYDRAULIC HEAD PUMP DELPHI DFP5, DFP8. NOTES: 2 AND 3 PUMPING ELEMENTS.



SRN.101.745

KIT ADATTATORE PULIZIA INVERSA CORPO INIETTORI PIEZO BOSCH, VDO EURO6 E DELPHI 28577054 (C4I), C3I. NOTE: FLUSSARE AD ARIA. SRN.101.745/1 - ADATTATORE PER INIETTORI VDO COMPRESO EURO6, SRN.101.745/2 - ADATTATORE PER INIETTORI DELPHI C3I, C4I, BOSCH PIEZO. DA UTILIZZARE CON DADO POLVERIZZATORE DEL VS INIETTORE.

REVERSE CLEANING ADAPTER FOR PIEZO BOSCH, VDO EURO6 AND DELPHI 28577054 (C4I), C3I INJECTORS. NOTE: FLOW WITH AIR. SRN.101.745 / 1 - ADAPTER FOR VDO INJECTORS INCLUDING EURO6, SRN.101.745 / 2 - ADAPTER FOR DELPHI C3I, C4I, BOSCH PIEZO INJECTORS. TO BE USED WITH THE NOZZLE NUT OF YOUR INJECTOR.



SRN.101.746

KIT ADATTATORE SBLOCCAGGIO POLVERIZZATORI. NOTE: DA UTILIZZARE CON POMPA PROVA INIETTORI MANUALE.

NOZZLE UNLOCKING ADAPTER KIT. NOTES: TO BE USED WITH MANUAL INJECTOR TEST PUMP.



DELPHI



SRN.101.4600

VALVOLA DI CONTROLLO INIETTORI DELPHI SMART INJECTOR. NOTE: DAF / PACCAR. BEBJ1A00001, BEBJ1A00101, BEBJ1A00201, BEBJ1A01001, BEBJ1A01101, BEBJ1A01201, BEBJ1A05001, BEBJ1A05002. SIMILAR 7206-0460.

DELPHI SMART INJECTOR INJECTOR CONTROL VALVE. NOTES: DAF / PACCAR. BEBJ1A00001, BEBJ1A00101, BEBJ1A00201, BEBJ1A01001, BEBJ1A01101, BEBJ1A01201, BEBJ1A05001, BEBJ1A05002. SIMILAR 7206-0460.



SRN.101.4601

POLVERIZZATORE INIETTORI DELPHI SMART INJECTOR. NOTE: DAF / PACCAR. BEBJ1A00001, BEBJ1A00101, BEBJ1A00201, BEBJ1A05001.

DELPHI SMART INJECTOR NOZZLE. NOTES: DAF / PACCAR. BEBJ1A00001, BEBJ1A00101, BEBJ1A00201, BEBJ1A05001.



SRN.101.4602

KIT RIPARAZIONE INIETTORI DELPHI SMART INJECTOR. NOTE: DAF / PACCAR. BEBJ1A00001, BEBJ1A00101, BEBJ1A00201, BEBJ1A00202, BEBJ1A05001, BEBJ1B00001, BEBJD0001, BEBJ1D00002, BEBJ1D00003.


DELPHI SMART INJECTOR REPAIR KIT. NOTES: DAF / PACCAR. BEBJ1A00001, BEBJ1A00101, BEBJ1A00201, BEBJ1A00202, BEBJ1A05001, BEBJ1B00001, BEBJD0001, BEBJ1D00002, BEBJ1D00003.



SRN.101.4903

MOLLA DI RICAMBIO PER POMPA DELPHI **DFP6** 28477820, 28470303, 28440420, 28395883. NOTE: SIMILAR 28476661, 28293030.

SPRING FOR DELPHI **DFP6** PUMPS 28477820, 28470303, 28440420, 28395883. NOTE: SIMILAR 28476661, 28293030.



SRN.103.400

KIT O'RING CORPO PER EUI VOLVO-IVECO-BH-DELPHI.

GASKET KIT FOR EUI VOLVO-IVECO-BH-DELPHI.



SRN.101.4111

BOCCOLA PER POMPA DELPHI **DFP6**. NOTE: 20X23MM H=20MM.

BUSHING FOR PUMP DELPHI **DFP6**. NOTE: 20X23MM H=20MM.

SRN.101.4114

BOCCOLA PER POMPA DELPHI **DFP6**. NOTE: 25X28MM H=20MM.

BUSHING FOR PUMP DELPHI **DFP6**. NOTE: 25X28MM H=20MM.



DELPHI



KIT SPESSORI INIETTORI DELPHI
SHIM KIT FOR DELPHI INJECTORS



SRN.101.4207

CASSETTA SPESSORI INIETTORI DELPHI EURO 3/4. MISURE - 3,80 – 4,90 MM, TAGLIO OGNI 0,10MM, TOT. 120 PZ

DELPHI EURO 3/4 INJECTOR THICKNESS BOX. SIZES - 3,80 – 4,90 MM, CUT EVERY 0.10MM, TOT. 120 PCS



SRN.101.4208

CASSETTA SPESSORI INIETTORI DELPHI EURO 5. MISURE - 2,85 – 3,95MM, TAGLIO OGNI 0,10MM, TOT. 120 PZ

DELPHI EURO 5 INJECTOR THICKNESS BOX. SIZES - 2,85 – 3,95MM, CUT EVERY 0,10MM, TOT. 120 PCS



SRN.101.4209

CASSETTA SPESSORI INIETTORI DELPHI EURO 5. MISURE - 2,85 – 4,60MM, TAGLIO OGNI 0,05MM, TOT. 360 PZ

DELPHI EURO 5 INJECTOR THICKNESS BOX. SIZES - 2,85 – 4,60MM, CUT EVERY 0,05MM, TOT. 360 PCS

INIETTORI - POMPA - INJECTORS - PUMP

SRN.101.4210

CASSETTA SPESSORI INIETTORI-POMPA DELPHI. DIAM.EX. 9,35MM X 4,70MM, MISURE - 0,40 – 0,80MM, TAGLIO OGNI 0,02MM, TOT. 210 PZ

DELPHI INJECTOR-PUMP THICKNESS BOX. SIZES - DIAM.EX. 9,35MM X 4,70MM, CUT EVERY 0,02MM, TOT. 210 PCS

SRN.101.4211

CASSETTA SPESSORI INIETTORI-POMPA DELPHI. DIAM.EX. 4,35MM X 1,90MM, MISURE - 1,15 – 1,70MM, TAGLIO OGNI 0,05MM, TOT. 120 PZ

DELPHI INJECTOR-PUMP THICKNESS BOX. SIZES - DIAM.EX. 4,35MM X 1,90MM, CUT EVERY 0,05MM, TOT. 120 PCS





DELPHI



SRN.101.413

RACCORDO DI RECUPERO INIETTORI COMMON RAIL DELPHI.

BACK LEAK CONNECTION FOR COMMON RAIL INJECTORS DELPHI.



SRN.101.495

RACCORDO COMMON RAIL DELPHI 1 WAY. NOTE: VW. INIETTORE 28231462, 03P130277 PIEZO, POMPA DFP6.

BACK LEAK CONNECTIONS FOR COMMON RAIL INJECTORS DELPHI 1 WAY. NOTE: VW. INJECTORS 28231462, 03P130277 PIEZO, PUMP DFP6.



SRN.101.496

RACCORDO COMMON RAIL DELPHI 2 WAY. NOTE: VW. INIETTORE 28231462, 03P130277 PIEZO, POMPA DFP6.

BACK LEAK CONNECTIONS FOR COMMON RAIL INJECTORS DELPHI 2 WAYS. NOTE: VW. INJECTORS 28231462, 03P130277 PIEZO, PUMP DFP6.



SRN.101.4329

VENTURI KIT PER POMPA DELPHI. NOTE: SIMILAR 9109-904.

VENTURI KIT DELPHI PUMP. NOTE: SIMILAR 9109-904.



SRN.101.4330

RACCORDO COMMON RAIL DELPHI 2 WAYS. NOTE: RENAULT 1.9 DTI.

BACK LEAK CONNECTIONS FOR COMMON RAIL DELPHI 2 WAYS. NOTE: RENAULT 1.9 DTI.



SRN.101.489

RACCORDO DI RECUPERO PER INIETTORI COMMON RAIL DELPHI 28388960 E INIETTORI BOSCH 0.445.110.369.

BACK LEAK CONNECTIONS FOR COMMON RAIL INJECTORS DELPHI 28388960 AND INJECTORS BOSCH 0.445.110.369.



SRN.101.4332

RACCORDO COMMON RAIL DELPHI 1 WAY. NOTE: RENAULT 1.9 DTi.

BACK LEAK CONNECTIONS FOR COMMON RAIL DELPHI 1WAY. NOTE: RENAULT 1.9 DTi.

SRN.101.4333

RACCORDO COMMON RAIL DELPHI 1 WAY. NOTE: FORD MONDEO.

BACK LEAK CONNECTIONS FOR COMMON RAIL DELPHI 1WAY. NOTE: FORD MONDEO.

SRN.101.4331

RACCORDO COMMON RAIL DELPHI 2 WAYS. NOTE: RENAULT 1.9 DTi.

BACK LEAK CONNECTIONS FOR COMMON RAIL DELPHI 2 WAYS. NOTE: RENAULT 1.9 DTi.

SRN.101.4334

RACCORDO COMMON RAIL DELPHI 1 WAY. NOTE: PSA, SIMILAR YDT275.

BACK LEAK CONNECTIONS FOR COMMON RAIL DELPHI 1WAY. NOTE: PSA, SIMILAR YDT275.

SRN.101.4335

RACCORDO COMMON RAIL DELPHI 2 WAYS. NOTE: PSA, SIMILAR YDT275.

BACK LEAK CONNECTIONS FOR COMMON RAIL DELPHI 2WAYS. NOTE: PSA, SIMILAR YDT275.

DELPHI





DELPHI



SRN.101.484

PARAOLIO POMPA COMMON RAIL DELPHI DFP3. DIAM. INTERNO 25MM, DIAM. ESTRENO 39MM. NOTE: COMPATIBILE 7190-266, EX071.

SEAL FOR PUMP DELPHI DFP3. DIAM. 25MM, EXTERNAL 39MM. NOTE: SIMILAR 7190-266, EX071.



SRN.101.485

PARAOLIO POMPA COMMON RAIL DELPHI DFP3. DIAM. INTERNO 25MM, DIAM. ESTERNO 38MM. (HYUNDAI). NOTE: COMPATIBILE 7190-234, EX073. POMPA : 28226746.

SEAL FPR PUMP DELPHI DFP3. DIAM. 25MM, EXTERNAL 38MM. (HYUNDAI) NOTE: SIMILAR 7190-234, EX073. PUMP: 28226746.



SRN.101.487

KIT RIPARAZIONE PER POMPE COMMON RAIL DELPHI DFP6 (SEAT, SKODA, VW). PER POMPE: 03P130755, 28220649, 28260092, 28334239, 28213847.

REPAIR KIT FOR PUMP COMMON RAIL DELPHI DFP6 (SEAT, SKODA, VW). FOR PUMP: 03P130755, 28220649, 28260092, 28334239.



SRN.101.490

KIT RIPARAZIONE PER POMPE COMMON RAIL DELPHI DFP6.1 (CITROEN, FORD PEUGEOT). PER POMPE: 28323334, 28384347, 9674984480, DS7Q9A543BA.

REPAIR KIT FOR PUMP COMMON RAIL DELPHI DFP6.1 (CITROEN, FORD PEUGEOT). FOR PUMP: 28323334, 28384347, 9674984480, DS7Q9A543BA.



SRN.101.477

KIT RIPARAZIONE PER POMPE COMMON RAIL DELPHI DFP3 (MERCEDES). NOTE: COMPATIBILE 7135-514. PER POMPE: 9421A000A, 9421A001A, 9421A030A.

REPAIR KIT FOR PUMP COMMON RAIL DELPHI DFP3 (MERCEDES). NOTE: SIMILAR 7135-514. PEFR PUMP: 9421A000A, 9421A001A, 9421A030A.



SRN.101.478

KIT RIPARAZIONE PER POMPE COMMON RAIL DELPHI DFP3 (CITROEN, FIAT, FORD, PEUGEOT). NOTE: COMPATIBILE 7135-553. PER POMPE: 1920QP, 1920TP, 2824458, 28302492, 28307889, 28314411, 28350649, 28394198, 28394200, 28490603, 28526888, 9424A050A, 9M5Q9A543AA.

REPAIR KIT FOR PUMP COMMON RAIL DELPHI DFP3 (CITROEN, FIAT, FORD, PEUGEOT). NOTE: SIMILAR 7135-553.



ATTREZZATURA DELPHI DFP6 - TOOLS FOR DELPHI DFP6



SRN.105.009

FLANGIA BANCO PROVA PER POMPA CR BOSCH CP4, POMPA VDO A2C53381555, 03L130755E, POMPA DELPHI **DFP6** 28384347. DIAMETRO 50MM. NOTE: USARE INSIEME CON SRN.105.000.

TEST BENCH FLANGE FOR PUMP CR BOSCH CP4, VDO PUMP A2C53381555, 03L130755E, DELPHI **DFP6** 28384347. DIAM. 50MM. NOTE: TO BE USE WITH SRN.105.000.

SRN.105.1022

FLANGIA BANCO PROVA PER POMPE VDO, DENSO, DELPHI COMMON RAIL. DIAM 68MM. NOTE: PER POMPE A2C53334602, 5WS40809, A2C53384062, 5WS40893, A2C27100268, 5WS40380, A2C59517047, 5WS40891, A2C53344443, 5WS40694, A2C83489800, 5WS40696, **DFP6** 28470303, E SIMILAR.

TEST BENCH FLANGE FOR VDO, DENSO, DELPHI COMMON RAIL PUMPS. DIAM 68MM.

SRN.105.066

GIUNTO BANCO PROVA A DUE DENTI PER POMPE DELPHI **DFP6**. NOTE: POMPA 28384347 E SIMILAR. NB: SENSO DI ROTAZIONE SINISTRO

TEST BENCH COUPLING WITH TWO TEETH FOR DELPHI **DFP6** PUMPS. NOTE: 28384347 PUMP AND SIMILAR.

SRN.101.654

ADATTATORE/FALSO ATTUATORE PER POMPA COMMON RAIL DELPHI DFP6.1 28384347, 28470303, 28260092 (CPAB04) E SIMILAR. NOTE: DA MONTARE AL POSTO DELLA IMV 28233374, 28466222 E SIMILAR PER MISURAZIONE PRESSIONE TRASFERTA E PER METTERE IN PROVA LA POMPA CON MASSIMO FLUSSO IMV.

ADAPTER / FALSE ACTUATOR FOR DELPHI PUMP DFP6.1 28384347, 28470303, 28260092 (CPAB04) AND SIMILAR.

SRN.101.196

CHIAVE SMONTAGGIO GIUNTO MILLERIGHE (orsetto) POMPA DFP6. SIMILAR YDT674-4, YDT671. NOTE: POMPA 28384347 E SIMILAR. DELPHI.

WRENCH FOR DISASSEMBLY OF THE MILLERIGHE JOINT PUMP DFP6. SIMILAR YDT674-4, YDT671. NOTE: 28384347 PUMP AND SIMILAR.





DELPHI DFP6



SRN.101.2032

KIT ATTREZZATURA SMONTAGGIO/MONTAGGIO VALVOLA MONODIREZIONALE TESTINA POMPANTE POMPA DELPHI DFP6.

TOOL KIT FOR DISASSEMBLY/ASSEMBLY OF ONE-WAY VALVE PUMPING HEAD DELPHI DFP6 PUMP.

SRN.101.2032/1

BOCCOLA DI RICAMBIO PER SRN.101.2032. NOTE: 5 PZ.

REPLACEMENT BUSHING FOR SRN.101.2032. NOTE: 5 PCS.



SRN.101.204

ESTRATTORE PER SMONTAGGIO VALVOLA UNITA' DOSAGGIO ZME (REGOLATORE DEL PRESSIONE) BOSCH CP4, IMV DELPHI.

PULLER FOR DISMOUNT ZME (PRESSURE REGULATOR) BOSCH CP4, DELPHI.



SRN.101.219

ESTRATTORE FLANGIA ALLUMINIO POMPA CP4 E CP1H3 (0.445.010.181), CP1/CP1H, DELPHI DFP6.

EXTRACTOR ALUMINUM FLANGE FOR PUMP CP4, CP1H3 (0.445.010.181), CP1/CP1H, DELPHI DFP6.



SRN.101.286

INSERITORE SPINA ELASTICA TRASCINAMENTO ALBERO POMPA DELPHI DFP6 E POMPA CP4 0445010507 E SIMILARE

ELASTIC PIN INSERTER FOR SHAFT FOR DELPHI DFP6 PUMPS AND CP4 PUMP 0445010507 AND SIMILAR



SRN.101.259

ESTRATTORE MOZZETTO PER POMPA CP4 BOSCH E POMPA DELPHI DFP3 (POMPA 38535928 E SIMILI), 28470303 (04B130755F), DFP6 SU MOTORI VW, AUDI, SKODA, SEAT. NOTE: SIMILAR T10489

EXTRACTOR HUB FOR PUMP CP4 BOSCH AND PUMP DELPHI DFP3 (PUMP 38535928 AND SIMILAR), 28470303 (04B130755F), DFP6 ON VW, AUDI, SKODA, SEAT ENGINES. NOTES: SIMILAR T10489.



SRN.101.264

KIT ESTRATTORE PARAOLIO/BOCCOLA DA 20 E 25MM CON ALBERO POMPA SMONTATO. NOTE: DPF6, E SIMILAR. COMPATIBILE 0.986.612.465, 0.986.612.468.

EXTRACTOR FOR OIL SEAL 20 AND 25MM. NOTES: COMPATIBLE 0.986.612.465, 0.986.612.468.



DELPHI DFP6

SRN.101.230

ESTRATTORE BOCCOLA DA 20MM SU CORPO POMPA CP1/CP1H/CP3, DFP6.

EXTRACTOR FOR BUSHING 20MM ON PUMP CP1/CP1H/CP3, DFP6.

SRN.101.252

INSERITORE BOCCOLA DA 20MM CORPO POMPA CP1/CP1H/CP3, DFP6.

INSERTING TOOL FOR BUSHING 20MM ON PUMP CP1/CP1H/CP3, DFP6.

SRN.101.256

INSERITORE BOCCOLA DA 25MM POMPA CP3, DFP6.

INSERTING TOOL FOR BUSHING 25MM ON PUMP CP3, DFP6.

SRN.101.236

ESPULSORE BOCCOLA FLANGETTA DA 25MM SU POMPA CP4, DFP6.

EXTRACTOR FOR BUSHING 25MM ON PUMP CP4, DFP6.

SRN.101.247

KIT INSERITORE PARAOLIO PER POMPE DELPHI DFP3, DFP6.1 (28384347), 28417048. NOTE: SRN.101.247/1 - INSERITORE 1 PARAOLIO; SRN.101.247/2 - INSERITORE SECONDO PARAOLIO; SRN.101.247/3 - CAPUCCIO DI PROTEZIONE PER INSERITORE PARAOLIO POMPA DFP3 CON ALBERO 9X20; SRN.101.247/4 - CAPUCCIO DI PROTEZIONE PER INSERITORE PARAOLIO POMPA DFP3 CON ALBERO CONO 20. SIMILAR: YDT491, YDT498, YDT493,

OIL SEAL INSERT KIT FOR DFP3, DFP6.1 (28384347), 28417048. DELPHI PUMPS. NOTE: SRN.101.247 / 1 - INSERTER 1TH OIL SEAL; SRN.101.247 / 2 - INSERTER 2ND OIL SEAL; SRN.101.247 / 3 - PROTECTION CAP FOR INSERTING OIL SEAL ON PUMP DFP3 DELPHI WITH 9X20 SHAFT, SRN.101.247/4 - PROTECTION CAP FOR INSERTING OIL SEAL ON PUMP DFP3 DELPHI WITH SHAFT CONE 20.

SRN.101.297

INSERITORE PRIMO PARAOLIO 7190-266 SU POMPE DFP6 DELPHI.

FIRST OIL SEAL INSERTER ON DELPHI DFP6 PUMPS. NOTE: 7190-266.

SRN.101.2001

INSERITORE PARAOLIO SU POMPA DFP6.1 DELPHI. NOTE: 28384347 E SIMILAR. FORD, PSA.

OIL SEAL INSERTER ON DFP6.1 DELPHI PUMP. NOTE: 28384347 AND SIMILAR. FORD, PSA.





DELPHI DFP6



SRN.101.4903

MOLLA DI RICAMBIO PER POMPA DELPHI **DFP6** 28477820, 28470303, 28440420, 28395883.
NOTE: SIMILAR 28476661, 28293030.

SPRING FOR DELPHI **DFP6** PUMPS 28477820, 28470303, 28440420, 28395883. NOTE:
SIMILAR 28476661, 28293030.



SRN.101.4111

BOCCOLA PER POMPA DELPHI **DFP6**. NOTE: 20X23MM H=20MM.

BUSHING FOR PUMP DELPHI **DFP6**. NOTE: 20X23MM H=20MM.



SRN.101.4114

BOCCOLA PER POMPA DELPHI **DFP6**. NOTE: 25X28MM H=20MM.

BUSHING FOR PUMP DELPHI **DFP6**. NOTE: 25X28MM H=20MM.



SRN.101.4603

RULLO DI RICAMBIO BASSO PER POMPA DELPHI DFP6. NOTE: SIMILAR 28550551, 28260337, 28550552.

REPLACEMENT LOW ROLLER FOR DELPHI DFP6 PUMP. NOTE: SIMILAR 28550551, 28260337, 28550552.



SRN.101.487

KIT RIPARAZIONE PER POMPE COMMON RAIL DELPHI DFP6 (SEAT, SKODA, VW). PER POMPE: 03P130755, 28220649, 28260092, 28334239, 28213847.

REPAIR KIT FOR PUMP COMMON RAIL DELPHI DFP6 (SEAT, SKODA, VW). FOR PUMP: 03P130755, 28220649, 28260092, 28334239.



SRN.101.490

KIT RIPARAZIONE PER POMPE COMMON RAIL DELPHI DFP6.1 (CITROEN, FORD PEUGEOT). PER POMPE: 28323334, 28384347, 9674984480, DS7Q9A543BA.

REPAIR KIT FOR PUMP COMMON RAIL DELPHI DFP6.1 (CITROEN, FORD PEUGEOT). FOR PUMP: 28323334, 28384347, 9674984480, DS7Q9A543BA.



1.9 ATTREZZATURA INIETTORI / POMPE VDO TOOLS FOR VDO



SRN.101.7000

KIT FASE 3 PER INIETTORI COMMON RAIL VDO, DENSO, PIEZO BOSCH. NOTE: COMPLETO DI TASTATORI, 6 SUPPORTO-COMPARATORE, 3 COMPARATORI DIGITALE MILLESIMALE, CHIAVI VARIE, INFORMAZIONE DI TARATURA.

PHASE 3 KIT FOR COMMON RAIL VDO, DENSO, PIEZO BOSCH INJECTORS. NOTES: COMPLETE WITH PROBES, 6 SUPPORT-COMPARATOR, 3 DIGITAL MILLESIMAL COMPARATORS, VARIOS WRENCH, CALIBRATION INFORMATION.



SRN.101.7000/VDO

KIT FASE 3 PER INIETTORI COMMON RAIL VDO. NOTE: COMPLETO DI TASTATORI, 3 SUPPORTO-COMPARATORE, 1 COMPARATORE DIGITALE MILLESIMALE, CHIAVI VARIE, INFORMAZIONE DI TARATURA.

PHASE 3 KIT FOR VDO COMMON RAIL INJECTORS. NOTES: COMPLETE WITH PROBES, 3 SUPPORT-COMPARATOR, 1 MILLESIMAL DIGITAL DIAL GAUGE, WRENCHES, CALIBRATION INFORMATION.



SRN.101.732

KIT SUPPORTO-COMPARATORE PER REGOLAZIONE QUOTA AH (AIRGAP) E MISURAZIONE CORSA (ALLUNGAMENTO) STACH PIEZO PER INIETTORI COMMON RAIL VDO. NOTE: COMPLETO DI TASTATORE, SUPPORTO-COMPARATORE PER REGOLAZIONE QUOTA AH, SUPPORTO-COMPARATORE CON FILETTO DA 25MM E DA 27MM, COMPARATORE DIGITALE MILLESIMALE, INFORMAZIONE DI TARATURA.

SUPPORT-COMPARATOR KIT FOR ADJUSTMENT OF AIRGAP AND MEASUREMENT EXTENSION STACH PIEZO FOR COMMON RAIL VDO INJECTORS. NOTES: COMPLETE WITH SUPPORT-COMPARATOR FOR ADJUSTMENT OF AIRGAP, SUPPORT-COMPARATOR WITH THREAD 25MM AND 27MM, DIGITAL MILLESIMAL COMPARATOR, CALIBRATION INFORMATION.



CONTINENTAL

SRN.101.501

TESTER PER IL CONTROLLO DELL'ISOLAMENTO DEGLI INIETTORI COMMON RAIL (PIEZO).

DIGITAL INSULATION AND CONTINUITY TESTERS TO BE USED ON CR PIEZO INJECTORS.

SRN.101.500

TESTER CONTROLLO DELL'INDUTTANZA E DELLA RESISTENZA DEGLI INIETTORI COMMON RAIL (PIEZO).

TESTER TO CONTROL INDUCTANCE AND RESISTANCE OF COMMON RAIL INJECTORS (PIEZO).

SRN.101.171

CHIAVE APERTA ESAGONO 25MM PER BOBINA STACH PIEZO VDO.

HEXAGON OPEN WRENCH 25MM FOR STACH (SOLENOID) PIEZO VDO.

SRN.101.172

CHIAVE APERTA ESAGONO 27MM PER BOBINA STACH PIEZO VDO.

HEXAGON OPEN WRENCH 27MM FOR STACH (SOLENOID) PIEZO VDO.

SRN.101.114

CHIAVE PER DADO POLVERIZZATORE ESAGONALE 14MM. NOTE: ESTERNO ESAGONO 27MM, CON APPOGGIO.

WRENCH TO UNLOCK/LOCK THE CR INJECTORS NOZZLE NUT, SIZE: HEXAGONAL 14MM. NOTE: EXTERNAL HEXAGONAL SIZE 27MM.

SRN.101.115

CHIAVE PER DADO POLVERIZZATORE ESAGONALE 15MM. NOTE: SIMILAR 0.986.610.151.

WRENCH TO UNLOCK/LOCK THE CR INJECTORS NOZZLE NUT, SIZE: HEXAGONAL 15MM. NOTE: SIMILAR 0.986.610.151

SRN.101.174

CHIAVE PER DADO POLVERIZZATORE 9 FACCE (ENNAGON) PER INIETTORI VDO/SIEMENS. NOTE: ESTERNO ESAGONO 27MM, CON APPOGGIO. INIETTORI: JB3Q-9K46-AA, GK2Q-9K546-AB, 166009567R. NEW FORD, MAZDA.

WRENCH TO UNLOCK/LOCK THE CR INJECTORS NOZZLE NUT 9 SIDES. NOTE: EXTERNAL HEXAGONAL SIZE 27MM. INJECTORS: JB3Q-9K46-AA, GK2Q-9K546-AB, 166009567R. NEW FORD, MAZDA.





CONTINENTAL



SRN.101.154

KIT 4 CHIAVI SAGOMATE PER SERRAGGIO DINAMICO STACH PIEZO VDO (BOBINA), BOSCH SUPER FAST. NOTE: MISURE 13 - 15 - 19 - 22.

4 WRENCHES KIT FOR DYNAMIC TIGHTENING STACH PIEZO VDO (COIL), BOSCH SUPER FAST. NOTES: MEASURES 13 -15 - 19 - 22.



SRN.101.154/1

CHIAVE SAGOMATA PER SERRAGGIO DINAMICO STACH PIEZO VDO (BOBINA). NOTE: MISURE 18MM. INIETTORE 1660003172R E SIMILAR.

WRENCH FOR DYNAMIC TIGHTENING STACH PIEZO VDO (COIL). NOTES: MEASURES 18MM.INJECTOR 1660003172R AND SIMILAR.



SRN.101.198/1

CHIAVE PER SERRAGGIO DINAMICO STACH PIEZO VDO. NOTE: PER BANCHI BOSCH 708 E SIMILAR. INIETTORI 277B, 4191, VW, RENAULT, NISSAN, MERCEDES, PSA.

WRENCH FOR DYNAMIC TIGHTENING STACH PIEZO VDO (COIL). NOTES: FOR BOSCH 708 TEST BENCH AND SIMILAR. INJECTORS 277B, 4191, VW, RENAULT, NISSAN, MERCEDES, PSA.



SRN.101.128

CHIAVE PER SMONTAGGIO GHIERA INTERNA INIETTORI COMMON RAIL SIEMENS. NOTE: PEUGEOT E FORD.

WRENCH TO DISMOUNT THE INTERNAL RING-NUT OF THE COMMON RAIL SIEMENS INJECTORS. NOTE: PEUGEOT AND FORD.



SRN.101.745

KIT ADATTATORE PULIZIA INVERSA CORPO INIETTORI PIEZO BOSCH, VDO EURO6 E DELPHI 28577054 (C4I), C3I. NOTE: FLUSSARE AD ARIA. SRN.101.745/1 - ADATTATORE PER INIETTORI VDO COMPRESO EURO6, SRN.101.745/2 - ADATTATORE PER INIETTORI DELPHI C3I, C4I, BOSCH PIEZO. DA UTILIZZARE CON DADO POLVERIZZATORE DEL VS INIETTORE.

REVERSE CLEANING ADAPTER FOR PIEZO BOSCH, VDO EURO6 AND DELPHI 28577054 (C4I), C3I INJECTORS. NOTE: FLOW WITH AIR. SRN.101.745 / 1 - ADAPTER FOR VDO INJECTORS INCLUDING EURO6, SRN.101.745 / 2 - ADAPTER FOR DELPHI C3I, C4I, BOSCH PIEZO INJECTORS. TO BE USED WITH THE NOZZLE NUT OF YOUR INJECTOR.



SRN.101.746

KIT ADATTATORE SBLOCCAGGIO POLVERIZZATORI. NOTE: DA UTILIZZARE CON POMPA PROVA INIETTORI MANUALE.

NOZZLE UNLOCKING ADAPTER KIT. NOTES: TO BE USED WITH MANUAL INJECTOR TEST PUMP.



CONTINENTAL

SRN.101.6004

KIT BLOCCHETTI DIMA PER POSIZIONAMENTO BOBINE INIETTORE BOSCH E VDO.

KIT FOR POSITIONING BOSCH AND VDO INJECTOR COILS.

INCLUSO NEL KIT / INCLUDING IN THE KIT:

SRN.101.760, SRN.101.761, SRN.101.762, SRN.101.763, SRN.101.764, SRN.101.765,
SRN.101.766, SRN.101.767, SRN.101.768.



SRN.101.766

BLOCCHETTO DIMA PER POSIZIONAMENTO BOBINE INIETTORE VDO 277B, A2C9626040080 E SIMILAR.

ADAPTER FOR POSITIONING INJECTOR COILS. NOTE: VDO 277B, A2C9626040080 AND SIMILAR.

SRN.101.767

BLOCCHETTO DIMA PER POSIZIONAMENTO BOBINE INIETTORE A2C59511606 / A2C59513484 E SIMILAR.

ADAPTER FOR POSITIONING INJECTOR COILS. NOTE: A2C59511606 / A2C59513484 AND SIMILAR



SRN.101.768

BLOCCHETTO DIMA PER POSIZIONAMENTO BOBINE INIETTORE A2C59513556 / 9674973080 / 9802448680 E SIMILAR.

ADAPTER FOR POSITIONING INJECTOR COILS. NOTE: A2C59513556 / 9674973080 / 9802448680 AND SIMILAR

SRN.101.711

ADATTATORE DI PROVA PER INIETTORI COMMON RAIL SIEMENS VDO. NOTE: FORD

ADAPTER FOR TESTING COMMON RAIL SIEMENS VDO INJECTORS. NOTE: FORD.



SRN.101.4300

RACCORDO DI RECUPERO PER NUOVO INIETTORE PIEZO VDO (FORD). NOTE: JB3Q-9K546-AA E SIMILAR.

BACK LEAK CONNECTIONS FOR NEW PIEZO VDO INJECTOR (FORD). NOTES: JB3Q-9K546-AA AND SIMILAR.





CONTINENTAL

SRN.105.009

FLANGIA BANCO PROVA PER POMPA CR BOSCH CP4, POMPA VDO A2C53381555, 03L130755E, POMPA DELPHI **DFP6** 28384347. DIAMETRO 50MM. NOTE: USARE INSIEME CON SRN.105.000.

TEST BENCH FLANGE FOR PUMP CR BOSCH CP4, VDO PUMP A2C53381555, 03L130755E, DELPHI **DFP6** 28384347. DIAM. 50MM. NOTE: TO BE USE WITH SRN.105.000.

SRN.105.1022

FLANGIA BANCO PROVA PER POMPE VDO, DENSO, DELPHI COMMON RAIL. DIAM 68MM. NOTE: PER POMPE A2C53334602, 5WS40809, A2C53384062, 5WS40893, A2C27100268, 5WS40380, A2C59517047, 5WS40891, A2C53344443, 5WS40694, A2C83489800, 5WS40696, DFP6 28470303, E SIMILAR.

TEST BENCH FLANGE FOR VDO, DENSO, DELPHI COMMON RAIL PUMPS. DIAM 68MM.

SRN.105.011

FLANGIA BANCO PROVA PER POMPA CR DENSO HP2-HP3, VDO, CP3, CP1 E DELPHI. DIAMETRO 50MM. NOTE: USARE INSIEME CON SRN.105.000. PER LE POMPE DENSO 22100-0R050, DENSO 6C1Q-98395-BD, DENSO HP5S-0060, VDO A2C20000727 (5W540008), CP3 0445020007, 0445020223, CP3 CON POMPA TANDEM, CP1 0445010007 (VECCHIO TIPO), DELPHI DFP3 28239554 e similar.

TEST BENCH FLANGE FOR PUMP CR DENSO HP2-HP3, VDO, CP3, CP1 AND DELPHI. DIAM. 50MM.

SRN.105.034

FLANGIA BANCO PROVA PER POMPE CR VDO/SIEMENS. NOTE: 5WS40153 (A2C2000754), 5WS40565 (A2C53252602), A2C89782400, A2C59513595, A2C59511605. USARE SRN.105.021

FLANGE FOR TEST BENCH FOR PUMPS CR VDO/SIEMENS. NOTE: 5WS40153 (A2C2000754), 5WS40565 (A2C53252602), A2C89782400, A2C59513595, A2C59511605. TO BE USE WITH SRN.105.021

SRN.105.043

FLANGIA BANCO PROVA POMPE CR VDO/SIEMENS. NOTE: 5WS40157, A2C59511314, A2C20003757, 1920HG, 4S7Q-9B395-AL. USARE SRN.105.021.

FLANGE FOR TEST BENCH FOR PUMPS CR VDO/SIEMENS. NOTE: 5WS40157. TO BE USE SRN.105.021

SRN.105.045

FLANGIA BANCO PROVA PER POMPE CR VDO/SIEMENS. NOTE: 5WS40844, A2C53351931, A2C89877300, 5WS40978.

FLANGE FOR TEST BENCH FOR PUMPS CR VDO/SIEMENS. NOTE: 5WS40844, A2C53351931, A2C89877300, 5WS40978.





CONTINENTAL



SRN.105.049

FLANGIA BANCO PROVA PER POMPE CR VDO, DENSO, DELPHI. DIAM. 50MM. NOTE: A2C20003282 (5WS40273) E SIMILAR. DIAM. 98.

FLANGE FOR TEST BENCH FOR PUMPS CR VDO, DENSO, DELPHI.



SRN.105.086

FLANGIA BANCO PROVA PER POMPA VDO EURO6. NOTE: GK2Q9B395AA, A2C1637670080, HG9Q9B395AA, FORD E SIMILAR con proximity.

FLANGE FOR TEST BENCH FOR PUMP VDO EURO6. NOTE: GK2Q9B395AA, A2C1637670080, HG9Q9B395AA, FORD AND SIMILAR.



SRN.105.1010

FLANGIA BANCO PROVA PER POMPE VDO/Continental EURO 6 FASATE CON PROXIMITY. Note: HYUNDAI / KIA, 33100-2U000, 9046040004.

TEST BENCH FLANGE FOR VDO/Continental EURO 6 PHASED PUMPS WITH PROXIMITY. Notes: HYUNDAI / KIA, 33100-2U000, 9046040004.



SRN.105.096

FLANGIA BANCO PROVA PER POMPA VDO A2C80584700, 167008683R, 18177013451, A2C9786400, 167001930R, 1933004251.

TEST BENCH FLANGE FOR VDO PUMP A2C80584700, 167008683R, 18177013451, A2C9786400, 167001930R, 1933004251.

SRN.105.012

GIUNTO BANCO PROVA A DUE DENTI PER POMPE CR MERCEDES E VDO. CAVA 8 MMX18.

TEST BENCH COUPLING GROVE SIZE 8X18MM FOR CR PUMPS MERCEDES AND VDO.



SRN.105.013

GIUNTO BANCO PROVA A DUE DENTI PER POMPE CR HP RENAULT. CAVA 9MMX20. NOTE: POMPA VDO 5WS40809-Z, 5WS40019 E SIMILAR, Delphi 9424A050.

TEST BENCH COUPLING GROVE SIZE 9X20MM FOR CR PUMPS HP RENAULT. NOTE: WITH TWO TEETH. VDO PUMP 5WS40809-Z, 5WS40019 AND SIMILAR, Delphi 9424A050.

SRN.105.027

GIUNTO BANCO PROVA A DUE DENTI PER POMPE CR VDO PEUGEOT. CAVA 10 MMX21,5.

NOTE: POMPA A2C5334443, 5WS40694, A2C59517045.

TEST BENCH COUPLING WITH GROVE SIZE 10MM FOR CR PUMPS VDO PEUGEOT. NOTE: PUMPS A2C5334443, 5WS40694, A2C59517045.



CONTINENTAL

SRN.105.021

GIUNTO BANCO PROVA A DUE DENTI PER POMPE VE, VP29 E POMPA VDO A2C53252602 (5WS40565), A2C20000727 (5WS40008), A2C20003282 (5WS40273), DELPHI DFP3 28239554, CP4 0445010512 CON DADO ESTRATTORE 14X1,5. CONO 20MM. SIMILAR: 1.686.430.024.

TEST BENCH COUPLING WITH TWO TEETH FOR VE, VP29 PUMPS AND VDO PUMP A2C53252602 (5WS40565), A2C20000727 (5WS40008), DELPHI DFP3 28239554, CP4 0445010512 WITH EXTRACTOR 14X1.5. CONE 20MM, SIMILAR: 1.686.430.024.

SRN.105.046

GIUNTO BANCO PROVA A DUE DENTI PER POMPE VDO A2C89877300 = 5WS40978 (K05_13), 5WS40844 (A2C53351931), H8201100115, 167003669R CONO 23,5 CON DADO ESTRATTORE SCARICATO 14X1,5.

TWO TEETH TEST BENCH JOINT FOR VDO PUMPS A2C89877300 = 5WS40978 (K05_13), 5WS40844 (A2C53351931), H8201100115, 167003669R CONE 23.5 WITH EXTRACTOR NUT 14X1.5.

SRN.105.099

GIUNTO BANCO PROVA A DUE DENTI PER POMPE VDO. NOTE: 5WS40697, 5WS40695, A2C59517043, 1849878, 1717702 E SIMILAR. NOTE: CONO 22, DADO MASCHIO 10x1,5 SINISTRO.

TEST BENCH COUPLING WITH TWO TEETH FOR VDO PUMP. NOTE: 5WS40697, 5WS40695, A2C59517043, 1849878, 1717702 AND SIMILAR. CONE 22MM, 10X1,5 MALE, LEFT.

SRN.105.061

GIUNTO BANCO PROVA A DUE DENTI PER POMPA CP4 0445010704 (RENAULT DACIA), VDO A2C80584700, 167008683R, 18177013451, A2C9786400, 167001930R, 1933004251. NOTE: CONO 25, DADO 14x1,5

TEST BENCH COUPLING WITH TWO TEETH FOR CP4 PUMP 0445010704, VDO A2C80584700, 167008683R, 18177013451, A2C9786400, 167001930R, 1933004251.

SRN.105.085

GIUNTO BANCO PROVA PER POMPE **VDO** EURO 6 FASATE, DADO 14X1,5 CON PROXIMITY. NOTE: DA USARE VITE SRN.105.064/1. VENDUTA SEPARATAMENTE.

TEST BENCH JOINT FOR **VDO** EURO 6 PHASED PUMPS, NUT 14X1.5 WITH PROXIMITY. NOTES: TO USE SCREW SRN.105.064/1. SOLD SEPARATELY.

SRN.105.1009

GIUNTO BANCO PROVA PER POMPE VDO/Continental EURO 6 FASATE, DADO 14X1,5 CON PROXIMITY. Note: HYUNDAI / KIA, 33100-2U000, 9046040004. CONO 23,5MM.

TEST BENCH JOINT FOR VDO/Continental EURO 6 PHASED PUMPS, 14X1.5 NUT WITH PROXIMITY. Notes: HYUNDAI / KIA, 33100-2U000, 9046040004. CONE 23.5MM.





CONTINENTAL



SRN.101.608

ADATTATORE/FALSO ATTUATORE PER POMPA COMMON RAIL VDO/SIEMENS (SCV).

ADAPTER / FALSE ACTUATOR FOR COMMON RAIL VDO / SIEMENS PUMP (SCV).



SRN.101.609

ADATTATORE/FALSO ATTUATORE PER POMPA COMMON RAIL VDO/SIEMENS (SCV). NOTE: A2C59517047, A2C59517049, 03L130755, A2C53341464, 5WS40836, 5WS40891 E SIMILAR.

ADAPTER / FALSE ACTUATOR FOR COMMON RAIL VDO / SIEMENS PUMP (SCV). NOTE: A2C59517047, A2C59517049, 03L130755, A2C53341464, 5WS40836, 5WS40891 E SIMILAR.



SRN.101.653

ADATTATORE/FALSO ATTUATORE PER POMPA COMMON RAIL VDO/SIEMENS NUOVO TIPO DA MONTARE AL POSTO DELLA VALVOLA UNITA' DI DOSAGGIO. NOTE: DIAM. 18MM. 5WS40893.

ADAPTER / FALSE ACTUATOR FOR COMMON RAIL NEW TYPE VDO / SIEMENS PUMP (SCV). NOTE: DIAM. 18MM 5WS40893.



SRN.101.661

COPERTURA ALBERO POMPA VDO 03L130755E, A2C59517047 E SIMILI PER INSERIMENTO PARAOLIO. NOTE: DIAM. 25, ANCHE PER POMPE CP4.

SHAFT COVER FOR VDO PUMP 03L130755E, A2C59517047 AND SIMILAR FOR OIL SEAL INSERTION. NOTE: DIAM. 25, FOR CP4 PUMP ALSO.



SRN.101.245

COPERTURA ALBERO POMPA VDO 5WS40809 PER INSERIMENTO PARAOLIO. NOTE. SIMILAR X39-800-200-004

SHAFT COVER FOR VDO PUMP 5WS40809 FOR OIL SEAL INSERTION. NOTE: SIMILAR X39-800-200-004.



SRN.101.292

COPERTURA ALBERO PER INSERIMENTO PARAOLIO POMPE VDO 5WS40694, 5WS40695, 5WS40696, 9678171880, A2C533344443, A2C59517043 A2C59517045, J3K2Q-9B395-AD, BK2Q9B395AD. NOTE. SIMILAR X39-800-200-004. Ford, Fiat, Citroën, Peugeot, Land Rover.

SHAFT COVER FOR OIL SEAL INSERTION FOR VDO PUMPS 5WS40694, 5WS40695, 5WS40696, 9678171880, A2C533344443, A2C59517043 A2C59517045, J3K2Q-9B395-AD, BK2Q9B395AD.



CONTINENTAL

SRN.101.113

CHIAVE APERTA 36MM 1/2". NOTE: PER SMONTAGGIO SENSORE SU POMPE SIEMENS/VDO, UTILE ANCHE PER INIETTORI CRIN 4.2, 0445120303 E SIMILAR.

WRENCH 36MM 1/2". NOTE: FOR PUMP SIEMENS/VDO.

SRN.101.164

CHIAVE APERTA 28MM 1/2" PER MONTARE/SMONTARE VCV2 VALVOLA UNITA' DI DOSAGGIO POMPA VDO.

WRENCH 28MM 1/2" CONNECTION TO ASSEMBLE/DISASSEMBLE VCV2 VALVE ON VDO PUMP.

SRN.101.1003

CHIAVE SMONTAGGIO GIUNTO MILLERIGHE POMPA VDO A2C80584700, 167008683R E SIMILAR. NOTE: RENAULT MASTER.

WRENCH FOR DISASSEMBLY OF THE MILLERIGHE JOINT PUMP VDO. A2C80584700, 167008683R AND SIMILAR. NOTE: RENAULT MASTER.

SRN.101.166

CHIAVE TORX 8 FEMMINA 1/4" PER POMPE VDO (A2C20003032 = 5WS40094; A2C20000727 = 5WS40008; A2C53252602 = 5WS40565).

WRENCH TORX 8 1/4" FEMALE FOR VDO PUMPS (A2C20003032 = 5WS40094; A2C20000727 = 5WS40008; A2C53252602 = 5WS40565).

SRN.101.167

CHIAVE TORX 45 MASCHIO CON ADATTATORE 1/2" PER POMPE VDO. (03L130755E-13).

WRENCH TORX 45 1/2" MALE WITH ADAPTER FOR VDO PUMPS (03L130755E-13).

SRN.101.168

CHIAVE TORX 30 MASCHIO CON ADATTATORE 1/2" PER VITI FLANGIETTA POMPE VDO E CP4. (A2C20003032 = 5WS40094; A2C20000727 = 5WS40008; A2C53252602 = 5WS40565).

WRENCH TORX 30 MALE 1/2" WITH ADAPTER FOR VDO E CP4 FLANGE WIRE SCREWS (A2C20003032 = 5WS40094; A2C20000727 = 5WS40008; A2C53252602 = 5WS40565).

SRN.101.169

CHIAVE TORX 25 MASCHIO 1/2" PER GRANO TESTA VALVOLA SU COPERCHIO POMPANTE POMPE (A2C20003032=5WS40094; A2C20000727=5WS40008; A2C53252602=5WS40565) + PER SMONTAGGIO/ MONTAGGIO VALVOLA UNITA' DI DOSAGGIO VCV2 CON VITI TORX SU POMPA VDO TIPO 03L130755E-13.

WRENCH TORX 25 MALE 1/2". NOTE: PUMP (A2C20003032 = 5WS40094; A2C20000727 = 5WS40008; A2C53252602 = 5WS40565) + FOR DISASSEMBLY / ASSEMBLY VALVE UNIT VCV2 WITH TORX SCREWS ON VDO PUMP TYPE 03L130755E-13.





CONTINENTAL



SRN.101.200

ESTRATTORE A COLPI SNODATO (M22X1,5), CON MASSA BATTENTE (LUNGHEZZA 340 MM) + BOCCOLA F14X1,5. NOTE: AVVITANDO LA GHIERA FINO ALLA BOCCOLA L'ESTRATTORE DA SNODATO DIVENTA FISSO. L'ASTA HA FILETTO M14X1,5.

PULLER BLOW FOR NOZZLE HOLDERS (M22X1,5) , LENGTH 340 MM + BUSHING F14X1.5. NOTE: SCREWING THE RING UP TO THE BUSHING THE EXTRACTOR FROM THE JOINT BECOMES FIXED. THE NAKED ROD HAS THREAD M14X1.5.



SRN.101.208

ESTRATTORE INTERNO PER INIETTORI CR VDO SIEMENS M25X1 CON ATTACCO 14X1,5. NOTE: DA MONTARE AL POSTO DEL PIEZO SOLENOIDE.

INTERNAL PULLER FOR VDO SIEMENS COMMON RAIL INJECTORS M25X1 WITH CONNECTION 14X1,5. NOTE: TO BE ASSEMBLED AT THE PLACE OF THE PIEZO SOLENOID.



SRN.101.222

ESTRATTORE INTERNO PER INIETTORI CR VDO SIEMENS M27X1 CON ATTACCO 14X1,5.

INTERNAL PULLER FOR VDO SIEMENS COMMON RAIL INJECTORS M27X1 WITH CONNECTION 14X1,5.



SRN.101.207

KIT ESTRATTORE UNIVERSALE PER SMONTAGGIO VALVOLE UNITA' DOSAGGIO ZME (REGOLATORE DEL PRESSIONE) PER CP4 / CP3 / CP1H / DELPHI / **CONTINENTAL VDO**.

PULLERS KIT FOR DISMOUNT ZME (PRESSURE REGULATOR) CP4/CP3/CP1H/DELPHI/**CONTINENTAL VDO**.



SRN.101.206

ESTRATTORE PER SMONTAGGIO VALVOLA UNITA' DOSAGGIO ZME (REGOLATORE DEL PRESSIONE) SIEMENS / **VDO**.

PULLER FOR DISMOUNT ZME (PRESSURE REGULATOR) SIEMENS/**VDO**.



SRN.101.2016

KIT ESTRATTORE UNIVERSALE PER SMONTAGGIO VALVOLE UNITA' DOSAGGIO ZME (REGOLATORE DEL PRESSIONE) PER CP4 / CP3 / CP1H / DELPHI / **CONTINENTAL VDO**.

PULLERS KIT FOR DISMOUNT ZME (PRESSURE REGULATOR) CP4/CP3/CP1H/DELPHI/**CONTINENTAL VDO**.



CONTINENTAL

SRN.101.2020

TAMPONE PER INSERITORE SUPPORTO ALBERO POMPA VDO A2C80584700.

PAD FOR INSERTER FOR PUMP SHAFT SUPPORT VDO A2C80584700.

SRN.101.217

KIT INSERITORE PARAOLIO CP4, VDO POMPA A2C59517045 E SIMILAR. NOTE: SRN.101.217/1 - SIMILAR 0.986.610.698; SRN.101.217/2 PER PARAOLIO INTERNO - SIMILAR 0.986.610.696; SRN.101.217/3 PER PARAOLIO ESTERNO - SIMILAR 0.986.610.697.

INSERTING TOOLS FOR OIL SEAL CP4, VDO PUMP A2C59517045 AND SIMILAR. NOTE: SRN.101.217/1 - SIMILAR 0.986.610.698; SRN.101.217/2 - SIMILAR 0.986.610.696; SRN.101.217/3 - SIMILAR 0.986.610.697.

SRN.101.2021

KIT INSERITORI PARAOLIO POMPA VDO A2C80584700. NOTE: SRN.101.2021/1 - LATO GASOLIO, SRN.101.2021/2 - LATO OLIO.

VDO PUMP OIL SEAL INSERTERS KIT A2C80584700. NOTES: SRN.101.2021 / 1 - DIESEL SIDE, SRN.101.2021 / 2 - OIL SIDE.

SRN.101.2025

INSERITORE PARAOLIO POMPA VDO. NOTE: A2C59517047, A2C59517049, 03L130755, A2C53341464, 5WS40836, 5WS40891 E SIMILAR.

VDO PUMP OIL SEAL INSERTER. NOTES: A2C59517047, A2C59517049, 03L130755, A2C53341464, 5WS40836, 5WS40891 AND SIMILAR.

SRN.101.4902

MOLLA DI RICAMBIO PER POMPA VDO 5WS40695, A2C96176300, A2C53344441, 5WS40699, A2C96443200, A2C59517045, A2C59517043 E SIMILAR. NOTE: FORD DB3Q-9B395-BA, BK3Q-9B395-AD E SIMILAR.

SPRING FOR VDO PUMPS 5WS40695, A2C96176300, A2C53344441, 5WS40699, A2C96443200, A2C59517045, A2C59517043 AND SIMILAR. NOTE: FORD DB3Q-9B395-BA, BK3Q-9B395-AD AND SIMILAR.





CONTINENTAL

SRN.101.425

KIT POLVERIZZATORE V0605P144 + DADO PER INIETTORI SIEMENS VDO (A2C59513997, 5WS40148-Z) NOTE: PER CITROEN C1-C2-C3, FORD FIESTA V - FUSION, MAZDA 2, PEUGEOT 107-307, TOYOTA AYGO.

NOZZLE V0605P144 + NUT FOR INJECTORS SIEMENS VDO (A2C59513997, 5WS40148-Z) NOTE: FOR CITROEN C1-C2-C3, FORD FIESTA V - FUSION, MAZDA 2, PEUGEOT 107-307, TOYOTA AYGO.

SRN.101.426

KIT POLVERIZZATORE M0604P142 + DADO PER INIETTORI SIEMENS VDO (A2C59513998, 5WS40149-Z). NOTE: PER FORD FIESTA - FUSION, PEUGEOT 107-307, TOYOTA AYGO.

NOZZLE M0604P142 + NUT FOR INJECTORS SIEMENS VDO (A2C59513998, 5WS40149-Z) NOTE: FOR FORD FIESTA - FUSION, PEUGEOT 107-307, TOYOTA AYGO.

SRN.101.427

KIT POLVERIZZATORE M0003P153 + DADO PER INIETTORI SIEMENS VDO (A2C59514909, 5WS40156-Z). NOTE: PER FORD FOCUS C-MAX, PEUGEOT 307, CITROEN C4 -C5.

NOZZLE M0003P153 + NUT FOR INJECTORS SIEMENS VDO (A2C59514909, 5WS40156-Z). NOTE: FOR FORD FOCUS C-MAX, PEUGEOT 307, CITROEN C4 -C5.

SRN.101.428

KIT POLVERIZZATORE M0005P153 + DADO PER INIETTORI SIEMENS VDO (A2C59514910, A2C59511602, 5WS40200). NOTE: PER PEUGEOT 307, CITROEN C4 -C5 - C8.

NOZZLE M0005P153 + NUT FOR INJECTORS SIEMENS VDO (A2C59514910, A2C59511602, 5WS40200). NOTE: FOR PEUGEOT 307, CITROEN C4 -C5 - C8.

SRN.101.429

KIT POLVERIZZATORE M1001P152 + DADO PER INIETTORI SIEMENS VDO (A2C59514911, 5WS40086) NOTE: PER FORD FOCUS C-MAX - GALAXY - MONDEO III , IV - S-MAX.

NOZZLE M1001P152 + NUT FOR INJECTORS SIEMENS VDO (A2C59514911, 5WS40086). NOTE: FOR FORD FOCUS C-MAX - GALAXY - MONDEO III , IV - S-MAX.

SRN.101.430

KIT POLVERIZZATORE M1003P152 + DADO PER INIETTORI SIEMENS VDO (A2C59514912, A2C59511611, 5WS40250). NOTE: PER FORD FOCUS C-MAX - GALAXY - MONDEO III , IV - S-MAX.

NOZZLE M1003P152 + NUT FOR INJECTORS SIEMENS VDO (A2C59514912, A2C59511611, 5WS40250). NOTE: FOR FORD FOCUS C-MAX - GALAXY - MONDEO III , IV - S-MAX.





CONTINENTAL

SRN.101.4021

POLVERIZZATORE PER INIETTORI **VDO** PIEZO (277B). NOTE: SIMILAR M0011P162, DLLA162PM0011. INIETTORI A2C59513554, 5WS40539 - 03L130277B. APPLICAZIONE: Audi A1 A3 1.6D; Seat Altea Altea XL Ibiza IV Ibiza IV ST Leon Toledo IV 1.6D; Skoda Fabia II, Octavia II, Rapid, Roomster, Roomster Praktik 1.6D (2009-)

NOZZLE FOR PIEZO **VDO** INJECTORS (277B). NOTE: SIMILAR M0011P162, DLLA162PM0011. INJECTORS A2C59513554. APPLICATION: Audi A1 A3 1.6D; Seat Altea Altea XL Ibiza IV Ibiza IV ST Leon Toledo IV 1.6D; Skoda Fabia II, Octavia II, Rapid, Roomster, Roomster Praktik 1.6D (2009-)

SRN.101.4022

POLVERIZZATORE PER INIETTORI **VDO** PIEZO. NOTE: SIMILAR M0012P154, DLLA154PM0012. INIETTORI A2C59513556. APPLICAZIONE: Citroen Berlingo C3 II C3 Picasso C4 Aircross C4 Grand Picasso I C4 II C4 Picasso I C4 Picasso II C5 III DS3 DS4 DS5 1.6D; Ford C-Max II Focus III 1.6D (2007-)

NOZZLE FOR PIEZO **VDO** INJECTORS. NOTE: SIMILAR M0012P154, DLLA154PM0012. INJECTORS A2C59513556. APPLICATION: Citroen Berlingo C3 II C3 Picasso C4 Aircross C4 Grand Picasso I C4 II C4 Picasso I C4 Picasso II C5 III DS3 DS4 DS5 1.6D; Ford C-Max II Focus III 1.6D (2007-)

SRN.101.4023

POLVERIZZATORE PER INIETTORI **VDO** PIEZO. NOTE: SIMILAR M0604P142, DLLA142PM0604. INIETTORI A2C59511612. APPLICAZIONE: Citroen C2 C3 I C3 II 1.4D; Ford Fiesta V Fiesta VI Fusion 1.4D; Peugeot 1007 107 1.4D; Toyota Aygo 1.4D (2001-)

NOZZLE FOR PIEZO **VDO** INJECTORS. NOTE: SIMILAR M0604P142, DLLA142PM0604. INJECTORS A2C59511612. APPLICATION: Citroen C2 C3 I C3 II 1.4D; Ford Fiesta V Fiesta VI Fusion 1.4D; Peugeot 1007 107 1.4D; Toyota Aygo 1.4D (2001-)

SRN.101.4024

POLVERIZZATORE PER INIETTORI **VDO** PIEZO. NOTE: SIMILAR M00008P155, DLLA155PM0008. INIETTORE A2C59513484. APPLICAZIONE: Dacia Duster Lodgy 1.5 dCi; Nissan Cube Juke Qashgai / Qashqai +2 1.5 dCi; Renault Clio III Fluence Laguna Latitude Megane III Megane CC Scenic III Grand Scenic III 1.5 dCi

NOZZLE FOR PIEZO **VDO** INJECTORS. NOTE: SIMILAR M00008P155, DLLA155PM0008. INJECTORS A2C59513484. APPLICATION: Dacia Duster Lodgy 1.5 dCi; Nissan Cube Juke Qashgai / Qashqai +2 1.5 dCi; Renault Clio III Fluence Laguna Latitude Megane III Megane CC Scenic III Grand Scenic III 1.5 dCi

SRN.101.4025

POLVERIZZATORE PER INIETTORI **VDO** PIEZO. NOTE: SIMILAR M00019P140, DLLA140PM0019. INIETTORE A2C59517051. APPLICAZIONE: Ford Transit Tourneo Ranger 2.2 TDCI 2011-..., Citroen Jumper 2.2 HDI, Peugeot Boxer 2.2HDI 2011-...

NOZZLE FOR PIEZO **VDO** INJECTORS. NOTE: SIMILAR M00019P140, DLLA140PM0019. INJECTORS A2C59517051. APPLICATION: Ford Transit Tourneo Ranger 2.2 TDCI 2011-..., Citroen Jumper 2.2 HDI, Peugeot Boxer 2.2HDI 2011-...

SRN.101.4026

POLVERIZZATORE PER INIETTORI **VDO** PIEZO. NOTE: SIMILAR M00019P140, DLLA150PM1600. INIETTORE A2C59515264. APPLICAZIONE: Ford Ranger 3.0D 2005-2012

NOZZLE FOR PIEZO **VDO** INJECTORS. NOTE: SIMILAR M00019P140, DLLA150PM1600. INJECTORS A2C59515264. APPLICATION: Ford Ranger 3.0D 2005-2012



CONTINENTAL

SRN.101.4027

POLVERIZZATORE PER INIETTORI VDO PIEZO. NOTE: SIMILAR M0003P153, DLLA153PM0003. INIETTORE 5WS40156.

NOZZLE FOR PIEZO VDO INJECTORS. NOTE: SIMILAR M0003P153, DLLA153PM0003. INJECTORS 5WS40156.

SRN.101.4028

POLVERIZZATORE PER INIETTORI VDO PIEZO. NOTE: SIMILAR M1001P152, DLLA152PM1001. INIETTORE 5WS40086.

NOZZLE FOR PIEZO VDO INJECTORS. NOTE: SIMILAR M1001P152, DLLA152PM1001. INJECTORS 5WS40086.



INIETTORE / INJECTOR VDO	POLVERIZZATORE /NOZZLE
A2C59513997, 5WS40148-Z	SRN.101.425
A2C59513998, 5WS40149-Z	SRN.101.426
A2C59514909, 5WS40156-Z	SRN.101.427
A2C59514910, 5WS40200	SRN.101.428
A2C59511602	SRN.101.428
A2C59514911, 5WS40086	SRN.101.429, SRN.101.4028
A2C59514912, 5WS40250	SRN.101.430
A2C59511611	SRN.101.430
A2C9626040080, A2C59513554, 03L130277B	SRN.101.4021
A2C59513556	SRN.101.4022
A2C59511612	SRN.101.4023
A2C59513484	SRN.101.4024
A2C59517051	SRN.101.4025
A2C59515264	SRN.101.4026
5WS40156	SRN.101.4027



CONTINENTAL



SRN.101.4690

DADO POLVERIZZATORE PER INIETTORI COMMON RAIL **SIEMENS/VDO**. NOTE: FORD, BK2Q-9K546-AG=5WS40745, A2C5330791, A2C53307917, A2C59517051.

NUT FOR COMMON RAIL INJECTORS **SIEMENS/VDO**. NOTE: FORD, BK2Q-9K546-AG=5WS40745, A2C5330791, A2C53307917, A2C59517051.

SRN.101.4691

DADO POLVERIZZATORE PER INIETTORI COMMON RAIL **SIEMENS/VDO**. NOTE: A2C59513553, LR006496, LR008837.

NUT FOR COMMON RAIL INJECTORS **SIEMENS/VDO**. NOTE: A2C59513553, LR006496, LR008837.



SRN.101.4694

DADO POLVERIZZATORE PER INIETTORI COMMON RAIL **SIEMENS/VDO**. NOTE: INIETTORI A2C59513484, A2C59511612, A2C59511606, 5WS40149-Z, 16600-9445R, 2S6Q-9F593-BD, 5WS40087, 8200294788, 8200380253, 8200842205, 8201042300, A2C59513998, Y404-13-250A.

NUT FOR COMMON RAIL INJECTORS **SIEMENS/VDO**. NOTE: INJECTORS A2C59513484, A2C59511612, A2C59511606, 5WS40149-Z, 16600-9445R, 2S6Q-9F593-BD, 5WS40087, 8200294788, 8200380253, 8200842205, 8201042300, A2C59513998, Y404-13-250A.

SRN.101.4695

DADO POLVERIZZATORE PER INIETTORI COMMON RAIL **SIEMENS/VDO**. NOTE: 4A2C59511364, H2Q-9K546-AE, 4H2Q9K546AE, 4H2Q9K546AF, 5WS40249, LR006495.

NUT FOR COMMON RAIL INJECTORS **SIEMENS/VDO**. NOTE. INJECTORS A2C59511364, 4H2Q-9K546-AE, 4H2Q9K546AE, 4H2Q9K546AF, 5WS40249, LR006495.

SRN.101.4696

DADO POLVERIZZATORE PER INIETTORI COMMON RAIL **SIEMENS/VDO**. NOTE: A2C9626040080, A2C59513554, 03L130277B, A2C59513556, 1791017, 1812616, 1980ER, 1980ET, 1980R9, 5WS40539, 5WS40677.

NUT FOR COMMON RAIL INJECTORS **SIEMENS/VDO**. NOTE. INJECTORS A2C9626040080, A2C59513554, 03L130277B, A2C59513556, 1791017, 1812616, 1980ER, 1980ET, 1980R9, 5WS40539, 5WS40677.



1.10 ATTREZZATURA INIETTORI / POMPE DENSO TOOLS FOR DENSO



SRN.101.7000

KIT FASE 3 PER INIETTORI COMMON RAIL VDO, DENSO, PIEZO BOSCH. NOTE: COMPLETO DI TASTATORI, 6 SUPPORTO-COMPARATORE, 3 COMPARATORI DIGITALE MILLESIMALE, CHIAVI VARIE, INFORMAZIONE DI TARATURA.

PHASE 3 KIT FOR COMMON RAIL VDO, DENSO, PIEZO BOSCH INJECTORS. NOTES: COMPLETE WITH PROBES, 6 SUPPORT-COMPARATOR, 3 DIGITAL MILLESIMAL COMPARATORS, VARIOS WRENCH, CALIBRATION INFORMATION.

SRN.101.7000/DENSO

KIT FASE 3 PER INIETTORI COMMON RAIL DENSO. NOTE: COMPLETO DI TASTATORI, 2 SUPPORTO-COMPARATORE, 1 COMPARATORE DIGITALE MILLESIMALE, CHIAVI VARIE, INFORMAZIONE DI TARATURA.

PHASE 3 KIT FOR DENSO COMMON RAIL INJECTORS. NOTES: COMPLETE WITH PROBES, 2 SUPPORT-COMPARATOR, 1 MILLESIMAL DIGITAL DIAL GAUGE, WRENCHES, CALIBRATION INFORMATION.

SRN.101.733

KIT SUPPORTO-COMPARATORE PER REGOLAZIONE QUOTA AH (AIRGAP) PER INIETTORI COMMON RAIL DENSO. NOTE: COMPLETO DI 2 SUPPORTI DI DIVERSE MISURE, TASTATORE, COMPARATORE DIGITALE MILLESIMALE E SOFTWARE DI TARATURA.

SUPPORT-COMPARATOR KIT FOR AIRGAP ADJUSTMENT FOR COMMON RAIL DENSO INJECTORS. NOTES: COMPLETE WITH 2 SUPPORTS OF DIFFERENT SIZES, THROUGH, DIGITAL MILLESIMAL COMPARATOR AND CALIBRATION SOFTWARE.



DENSO

SRN.101.730

BLOCCHETTO UNIVERSALE PER INIETTORI COMMON RAIL DENSO.

UNIVERSAL ADAPTER FOR FIXING DENSO COMMON RAIL INJECTORS IN VISE.

SRN.101.114

CHIAVE PER DADO POLVERIZZATORE ESAGONALE 14MM. NOTE: ESTERNO ESAGONO 27MM, CON APPOGGIO. INIETTORE 23560-26011, DENSO.

WRENCH TO UNLOCK/LOCK THE CR INJECTORS NOZZLE NUT, SIZE: HEXAGONAL 14MM. NOTE: EXTERNAL HEXAGONAL SIZE 27MM.

SRN.101.102

CHIAVE A 3 PIN PER INIETTORI DENSO COMMON RAIL.

WRENCH TO UNLOCK/LOCK THE THREE PIN RING-NUT INTO THE DENSO COMMON RAIL INJECTORS. NOTE: WITH 1/2" SQUARE CONNECTION.

SRN.101.102/1

PERNO DI RICAMBIO PER LA CHIAVE SRN.101.102 PER INIETTORI DENSO.

PIN FOR WRENCH SRN.101.102 FOR INJECTOR DENSO

SRN.101.138

CHIAVE PER SMONTAGGIO GHIERA INTERNA INIETTORI COMMON RAIL CAT, DENSO, PERKINS.

WRENCH TO DISMOUNT THE INTERNAL RING-NUT OF THE COMMON RAIL INJECTORS CAT, DENSO, PERKINS.

SRN.101.139

CHIAVE ESAGONALE 7/8" PER SMONTAGGIO GHIERA INTERNA SOLENOIDE INIETTORE DENSO COMMON RAIL. CON ATTACCO DA 1/2"

WRENCH TO DISMOUNT THE INTERNAL RING-NUT OF THE SOLENOID OF INJECTORS CR DENSO. NOTE: WITH 1/2" SQUARE CONNECTION.





DENSO



SRN.101.145

CHIAVE 12 FACCE PER SMONTAGGIO SOLENOIDE INIETTORE CAT, DENSO, PERKINS COMMON RAIL. NOTE: DIMENSIONI 27,5MM

WRENCH 12 FACES TO DISMOUNT THE SOLENOID OF COMMON RAIL INJECTORS CAT, DENSO, PERKINS.
NOTE: 27,5MM



SRN.101.1014

CHIAVE SAGOMATA PER MANTENERE IN POSIZIONE IL SOLENOIDE INIETTORE CAT, DENSO, PERKINS COMMON RAIL. NOTE: DA USARE CON SRN.101.145

SHAPED WRENCH TO HOLD THE CAT, DENSO, PERKINS COMMON RAIL INJECTOR SOLENOID IN POSITION. NOTES: FOR USE WITH SRN.101.145



SRN.101.183

KIT CHIAVI SMONTAGGIO/MONTAGGIO INIETTORI COMMON RAIL CAT C6.6 / PERKINS / DENSO.

KIT OF WRENCHES TO DISMOUNT OF COMMON RAIL INJECTORS CAT C6.6 / PERKINS / DENSO.



SRN.101.147

CHIAVE DA 27MM A 6 FACCE PER GHIERA SOLENOIDE INIETTORI DENSO.

27MM 6-SIDED WRENCH FOR DENSO INJECTOR SOLENOID RING.



SRN.101.159

CHIAVE POLIGONALE PER SMONTAGGIO DADO INIETTORI COMMON RAIL DENSO, ATTACCO 9X12. NOTE: UTILIZZARE CON CHIAVE DINAMOMETRICA SRN.101.144. STELLA 19MM. INIETTORE 095000-056# E SIMILAR.

POLYGONAL WRENCH FOR DISASSEMBLING NUT COMMON RAIL DENSO INJECTORS, ATTACK 9X12. NOTES: USE WITH DYNAMOMETRIC WRENCH SRN.101.144. NOTE: 19MM. INJECTOR 095000-056# AND SIMILAR.



SRN.101.163

CHIAVE POLIGONALE PER SMONTAGGIO DADO INIETTORI COMMON RAIL DENSO, ATTACCO 14X18. NOTE: UTILIZZARE CON CHIAVE DINAMOMETRICA SRN.101.144. STELLA 19MM.

POLYGONAL WRENCH FOR DISASSEMBLING NUT OF COMMON RAIL INJECTORS DENSO, ATTACK 14X18. NOTES: USE WITH DYNAMOMETRIC WRENCH SRN.101.144. STAR 19MM.



DENSO

SRN.101.123

CHIAVE PER SMONTAGGIO POMPANTE SU POMPA DENSO HP3-HP4 (RIBE 09 CON ATTACCO 1/2").
WRENCH TO DISMOUNT THE ELEMENT ON PUMPS DENSO HP3-HP4 (RIBE 09 WITH SQUARE 1/2").

SRN.101.167

CHIAVE TORX 45 MASCHIO CON ADATTATORE 1/2" PER POMPE VDO. (03L130755E-13) E POMPA DENSO HP5S-0060.
WRENCH TORX 45 1/2" MALE WITH ADAPTER FOR VDO PUMPS (03L130755E-13) AND PUMP DENSO HP5S-0060.

SRN.101.1002

CHIAVE PENTAGONALE PER SMONTAGGIO VALVOLA ELETTRONICA POMPE DENSO HP5 E SIMILAR.
PENTAGONAL WRENCH FOR DISASSEMBLING THE ELECTRONIC VALVE FOR DENSO HP5 PUMPS AND SIMILAR.

SRN.101.1007

CHIAVE PER VALVOLA TRASFERTA "TROPPO PIENO" PER POMPA DENSO. NOTE: 294000-1260 E SIMILAR. CODICE VALVOLA: 090310-3651.
WRENCH FOR VALVE FOR DENSO PUMP. NOTE: 294000-1260 E SIMILAR. VALVOLA CODICE 090310-3651.

SRN.101.422

KIT ADATTATORI CON FILETTO PER RECUPERO INIETTORI COMMON RAIL DENSO. NOTE: KIT COMPRENDE 6 PZ.
WRENCH TO KIT BACK LEAK ADAPTERS WITH THREAD FOR DENSO COMMON RAIL INJECTORS. (6 PCS). THE INTERNAL RING-NUT OF THE COMMON RAIL INJECTORS CAT, DENSO, PERKINS.

SRN.101.422/1

ADATTATORE CON FILETTO PER RECUPERO INIETTORI COMMON RAIL DENSO. (1 PZ.)
BACK LEAK ADAPTER WITH THREAD FOR DENSO COMMON RAIL INJECTORS. (1 PCS).

SRN.101.774

KIT ATTREZZATURA PER IL RIEMPIMENTO DEL AMPLIFICATORE DELL'INIETTORE PIEZO DENSO COMMON RAIL.
NOTE: G2P, G3P.
DENSO COMMON RAIL PIEZO INJECTOR AMPLIFIER FILLING TOOL KIT. NOTE: G2P, G3P.





DENSO



SRN.101.200

ESTRATTORE A COLPI SNODATO (M22X1,5), CON MASSA BATTENTE (LUNGHEZZA 340 MM) + BOCCOLA F14X1,5. NOTE: AVVITANDO LA GHIERA FINO ALLA BOCCOLA L'ESTRATTORE DA SNODATO DIVENTA FISSO. L'ASTA HA FILETTO M14X1,5.

PULLER BLOW FOR NOZZLE HOLDERS (M22X1,5) , LENGTH 340 MM + BUSHING F14X1.5. NOTE: SCREWING THE RING UP TO THE BUSHING THE EXTRACTOR FROM THE JOINT BECOMES FIXED. THE NAKED ROD HAS THREAD M14X1.5.



SRN.101.209

ESTRATTORE INTERNO PER INIETTORI CR DENSO M20X1 CON ATTACCO 14X1,5. NOTE: INIETTORI 23670-0R010, 23670-27030 (DCRI100570, 095000-0570). TOYOTA, MAZDA.

INTERNAL PULLER FOR DENSO COMMON RAIL INJECTORS M20X1 WITH CONNECTION 14X1,5. NOTE: INJECTORS 23670-0R010, 23670-27030 (DCRI100570, 095000-0570).



SRN.101.214

ESTRATTORE ESTERNO PER INIETTORI COMMON RAIL DENSO 25X0,5. NOTE: TOYOTA, MAZDA.

EXTRACTOR FOR COMMON RAIL DENSO INJECTORS 25X0,5. NOTE: TOYOTA, MAZDA.

SRN.101.215

ESTRATTORE PER INIETTORI COMMON RAIL DENSO 25X0,75. NOTE: PER INIETTORE 095000-0570 = 23670-27030 = DCRI100570 E SIMILI.

EXTRACTOR FOR COMMON RAIL DENSO INJECTORS 25X0,75. NOTE: FOR INJECTOR NOTE: PER INIETTORE 095000-0570=23670-27030=DCRI100570 AND SIMILAR.

SRN.101.262

ESTRATTORE ESTERNO PER INIETTORI COMMON RAIL DENSO 25X1,0.

EXTRACTOR FOR COMMON RAIL DENSO INJECTORS 25X1,0.



SRN.101.263

ESTRATTORE INTERNO PER INIETTORI CR DENSO M20X1 CON ATTACCO 14X1,5. NOTE: INIETTORI 095000-6130=DCRI106130=8-97376270.

INTERNAL PULLER FOR DENSO COMMON RAIL INJECTORS M20X1 WITH CONNECTION 14X1,5. NOTE: INJECTORS 095000-6130=DCRI106130=8-97376270.



SRN.101.293

ESTRATTORE INTERNO PER INIETTORE PIEZO DENSO. NOTE: 16X14.

INTERNAL EXTRACTOR FOR PIEZO DENSO INJECTOR. NOTES: 16X14.



DENSO

SRN.101.706

ADATTATORE DI PROVA PER INIETTORI CRIN **DENSO, JOHN DEERE**. NOTE: DIAM.27MM. INIETTORI: 548# / 09F05959, 505# /07860/04E07429, 505#/07860/04E07435, 09J08281, RE529117, 650#, RE543352, DURAMAX (DENSO 5730), RE529118, SE501926, 095000-649#, RE529149.

ADAPTER FOR TESTING DENSO TRUCK INJECTORS, NOTE: **JOHN DEERE**, DIAM. 27MM

SRN.101.707

ADATTATORE DI PROVA PER INIETTORI CRIN **DENSO**. DIAM.23,5MM. NOTE: INIETTORI 0551 - 12C - 0310, 095000-515# (John Deere 8.1), RE524361, RE518726, SE501936, 095000-7560, JD 095000-0540, JOHN DEERE (DENSO 0540), DENSO 5160, 02F02134, DENSO 095000-5160 / JOHN DEERE RE524362, RE518725, RE504181.

ADAPTER FOR TESTING **DENSO** TRUCK INJECTORS. DIAM. 23,5MM.

SRN.101.714

ADATTATORE DI PROVA PER INIETTORI COMMON RAIL **DENSO**. DIAM. 24MM. NOTE: 095000-056X E SIMILAR.

ADAPTER FOR TESTING **DENSO** COMMON RAIL INJECTORS. DIAM. 24MM. NOTE: 095000-056X AND SIMILAR.

SRN.101.715

ADATTATORE DI PROVA PER INIETTORI COMMON RAIL **DENSO**. DIAM. 18,5MM.

ADAPTER FOR TESTING **DENSO** COMMON RAIL INJECTORS. DIAM. 18,5MM

SRN.101.740

ADATTATORE DI PROVA PER INIETTORI CATERPILLAR **C6.6 / PERKINS**.

ADAPTER FOR TESTING CATERPILLAR C6.6 / **PERKINS** INJECTORS.

SRN.101.752

ADATTATORE DI PROVA PER INIETTORI **DENSO** JOHN DEERE. (3707282 /0401/11P 02228).

ADAPTER FOR TESTING **DENSO** INJECTORS. JOHN DEERE. (3707282 /0401/11P 02228).





DENSO



SRN.101.747

ADATTATORE DI PROVA PER INIETTORI CRIN DENSO. DIAM.27MM. INIETTORI: DENSO 295050-0610 / JOHN DEERE RE543605, RE543352.

ADAPTER FOR TESTING DENSO TRUCK INJECTORS. DIAM. 27MM. INJECTORS: DENSO 295050-0610 / JOHN DEERE RE543605, RE543352.



SRN.101.756

ADATTATORE DI PROVA PER INIETTORE VOLVO 22490430 / 23088481/ 21952974 / RENAULT 7422490430, 7485020300, DCRI401020, 295700-1020, 295050-0511.

ADAPTER FOR TESTING INJECTORS VOLVO 22490430 / 23088481/ 21952974 / RENAULT 7422490430, 7485020300, DCRI401020, 295700-1020, 295050-0511.



SRN.101.759

ADATTATORE DI PROVA PER INIETTORE CAT / PERKINS C9.3, 20R-5036, 20R-5073, 456-3493.

ADAPTER FOR TESTING INJECTORS CAT / PERKINS C9.3, 20R-5036, 20R-5073, 456-3493.



SRN.101.786

ADATTATORE DI PROVA PER INIETTORI DENSO JOHN DEERE. (3707286, 295050-0411, 295050-033#). DIAM. 29MM.

ADAPTER FOR TESTING DENSO INJECTORS. JOHN DEERE. (3707286, 295050-0411, 295050-033#). DIAM. 29MM.



SRN.101.746

KIT ADATTATORE SBLOCCAGGIO POLVERIZZATORI. NOTE: DA UTILIZZARE CON POMPA PROVA INIETTORI MANUALE.

NOZZLE UNLOCKING ADAPTER KIT. NOTES: TO BE USED WITH MANUAL INJECTOR TEST PUMP.



SRN.101.625

KIT ADATTATORE SBLOCCAGGIO POLVERIZZATORI. NOTE: DA UTILIZZARE CON POMPA PROVA INIETTORI MANUALE.

NOZZLE UNLOCKING ADAPTER KIT. NOTES: TO BE USED WITH MANUAL INJECTOR TEST PUMP.



DENSO



SRN.101.614

KIT SOSTITUZIONE FILTRI ANTIPOLVERE INIETTORI CR DENSO.
TOOL KIT FOR REPLACE ANTI-POWDERS FILTERS OF CR INJECTORS DENSO.

SRN.101.614/1

FILTRO DENSO (UTILIZZARE KIT SRN.101.614 O SRN.101.616).
DENSO FILTER (USE THE TOOL KIT SRN.101.614 OR SRN.101.616)



FILTRO **DENSO** PER INIETTORI / FOR INJECTORS :

095000-5600 095000-5650 095000-5801 095000-5810 095000-5921 095000-5931 095000-6132 095000-6240 095000-625# 095000-6353
095000-6364 095000-6583 095000-6593 095000-6700 095000-6791 095000-698# 095000-6993 050000-7500 095000-7530 095000-7731
095000-7761 095000-7781 095000-8011 095000-8100 23670-OR010 23670-OR070 295050-1170 R2AA13H50



SRN.101.615

KIT SOSTITUZIONE FILTRI ANTIPOLVERE INIETTORI CR DENSO FILTRO 27MM E 30MM.
TOOL KIT FOR REPLACE ANTI-POWDERS FILTERS OF CR INJECTORS DENSO.

SRN.101.615/1

FILTRO DENSO L=30MM
DENSO FILTER L=30MM

SRN.101.615/2

FILTRO DENSO L=27MM
DENSO FILTER L=27MM



FILTRO **DENSO** PER INIETTORI / FOR INJECTORS :

095000-0562 095000-0570 095000-0750 095000-0941 095000-1211 095000-5086 095000-5212 095000-5226 095000-5344 095000-5450
095000-5471 095000-5474 095000-5511 095000-5550 095000-6632 095000-7172 095000-758# 61400710127



SRN.101.616

KIT COMPLETO SOSTITUZIONE FILTRI ANTIPOLVERE INIETTORI CR DENSO.
COMPLETE TOOL KIT FOR REPLACE ANTI-POWDERS FILTERS OF CR INJECTORS DENSO



DENSO

SRN.105.011

FLANGIA BANCO PROVA PER POMPA CR **DENSO** HP2-HP3, VDO, CP3, CP1 E DELPHI. DIAMETRO 50MM. NOTE: USARE INSIEME CON SRN.105.000. PER LE POMPE DENSO 22100-0R050, DENSO 6C1Q-98395-BD, DENSO HP5S-0060, VDO A2C20000727 (5W540008), CP3 0445020007, 0445020223, CP3 CON POMPA TANDEM, CP1 0445010007 (VECCHIO TIPO), DELPHI DFP3 28239554 e similar.

TEST BENCH FLANGE FOR PUMP CR **DENSO** HP2-HP3, VDO, CP3, CP1 AND DELPHI. DIAM. 50MM.

SRN.105.049

FLANGIA BANCO PROVA PER POMPE CR VDO, DENSO, DELPHI. DIAM. 50MM. NOTE: A2C20003282 (5WS40273) E SIMILAR. DIAM. 98.

FLANGE FOR TEST BENCH FOR PUMPS CR VDO, DENSO, DELPHI.

SRN.105.051

FLANGIA BANCO PROVA PER POMPE CR VDO, DENSO, DELPHI. DIAM. 68MM. NOTE: 9044Z140A, DFP1 (TRANNE RENAULT). E SIMILAR.

TEST BENCH FLANGE FOR CR VDO, DENSO, DELPHI PUMPS. DIAM. 68MM. NOTES: 9044Z140A, DFP1 (EXCEPT RENAULT).

SRN.105.052

FLANGIA BANCO PROVA PER POMPE CR VDO, DENSO, DELPHI. DIAM. 50MM

FLANGE FOR TEST BENCH FOR PUMPS CR VDO, DENSO, DELPHI. DIAM.50MM

SRN.105.053

FLANGIA BANCO PROVA PER POMPE VDO, DENSO, DELPHI COMMON RAIL. DIAM 50MM

TEST BENCH FLANGE FOR VDO, DENSO, DELPHI COMMON RAIL PUMPS. DIAM 50MM

SRN.105.054


FLANGIA BANCO PROVA PER POMPE CAT COMMON RAIL. DIAM 50MM.

FLANGE FOR TEST BENCH FOR CAT COMMON RAIL PUMPS.





DENSO



SRN.105.053/1

FLANGIA BANCO PROVA PER POMPE VDO, DENSO, DELPHI COMMON RAIL. DIAM 68MM
 TEST BENCH FLANGE FOR VDO, DENSO, DELPHI COMMON RAIL PUMPS. DIAM 68MM



SRN.105.1022

FLANGIA BANCO PROVA PER POMPE VDO, DENSO, DELPHI COMMON RAIL. DIAM 68MM. NOTE:
 PER POMPE A2C53334602, 5WS40809, A2C53384062, 5WS40893, A2C27100268, 5WS40380,
 A2C59517047, 5WS40891, A2C53344443, 5WS40694, A2C83489800, 5WS40696, DFP6 28470303, E
 SIMILAR.
 TEST BENCH FLANGE FOR VDO, DENSO, DELPHI COMMON RAIL PUMPS. DIAM 68MM.



SRN.105.076

FLANGIA PER POMPA HP0 DENSO JOHN DEERE (verde) CON OLIO. NOTE: DIAM. 107mm.
 FLANGE FOR HP0 DENSO JOHN DEERE PUMP (green) WITH OIL. NOTES: DIAM. 107mm.



SRN.105.087

FLANGIA BANCO PROVA PER POMPA DENSO HP5 FASATA CON PROXIMITY.
 FLANGE FOR TEST BENCH FOR DENSO HP5 PUMP.



SRN.105.075

FLANGIA PER PROVARE AL BANCO POMPA CAT C6.6 E SIMILAR CON OLIO. NOTE: CATERPILLAR 324-0532,
 2641A405 E SIMILAR.
 FLANGE TO BENCH TEST PUMP CAT C6.6 AND SIMILAR WITH OIL. NOTES: CATERPILLAR 324-0532, 2641A405
 AND SIMILAR.

SRN.105.075/1

STAFFA PROXIMITY PER FLANGIA SRN.105.075.
 PROXIMITY BRACKET FOR FLANGE SRN.105.075.



SRN.105.1011

FLANGIA BANCO PROVA PER POMPE HP6 DENSO. NOTE: RE569911 HP6-0011/HP60011,
 JOHN DEERE. CON PROXIMITY.
 TEST BENCH FLANGE FOR HP6 DENSO PUMPS. NOTES: RE569911 HP6-0011/HP60011, JOHN
 DEERE. CON PROXIMITY.



DENSO

SRN.105.1006

FLANGIA BANCO PROVA PER POMPE HEUI CAT C9.2, C7. NOTE: POMPA 353-7102 E SIMILAR. DIAM.116MM.

TEST BENCH FLANGE FOR HEUI CAT C9.2, C7 PUMPS. NOTES: PUMP 353-7102 AND SIMILAR. DIAM.116MM.

SRN.105.1014

FLANGIA (FORI M10) PER PROVARE AL BANCO POMPA DENSO HP0, HINO. NOTE: 094000-0061, 22730-1022.
NOTE: DA USARE SRN.105.030.

FLANGE FOR TESTING ON THE BENCH DENSO HP0 PUMP, HINO. NOTE: 094000-0061, 22730-1022.

SRN.105.1015

FLANGIA (FORI M8) PER PROVARE AL BANCO POMPA DENSO HP0, ISUZU. NOTE: 094000-0480, 8-97603414-4.
Isuzu 6WF1 6WG1 6UZ1 CYZ CXZ. NOTE: DA USARE SRN.105.025

FLANGE FOR TESTING ON THE BENCH DENSO HP0, ISUZU. NOTE: 094000-0480, 8-97603414-4. Isuzu 6WF1 6WG1 6UZ1 CYZ CXZ.

SRN.105.014

GIUNTO BANCO PROVA A DUE DENTI PER POMPE COMMON RAIL DENSO. CAVA 10 MMX23.

TEST BENCH COUPLING WITH GROVE SIZE 10MMX23 FOR CR PUMPS DENSO.

SRN.105.025

GIUNTO BANCO PROVA A DUE DENTI PER POMPE P, VP44, BOSCH CP4, POMPE DENSO HP5S, DENSO HP0, ISUZU (094000-0480, 8-97603414-4), KOMATSU (094000-0382), SE501948, RE518423/313, RE518423/0313 JOHN DEERE, CP3 BOSCH 0445020101, 0445010049 E SIMILAR. CONO 25 CON DADO ESTRATTORE M18X1,5, DUE CAVE.

TEST BENCH COUPLING WITH TWO TEETH FOR PUMPS P, VP44, BOSCH CP4, PUMPS DENSO HP5S, DENSO HP0, ISUZU (094000-0480, 8-97603414-4), KOMATSU (094000-0382), SE501948, RE518423/313, RE18423/0313 JOHN DEERE, CP3 BOSCH 0445020101, 0445010049 AND SIMILAR. CONE 25 WITH NUT EXTRACTOR M18X1,5.

SRN.105.030

GIUNTO GRANDE BANCO PROVA A DUE DENTI PER POMPE P E POMPE 0.445.020.013 (CP2M2), DENSO HP0, HINO. (094000-042#), CONO 30 CON DADO ESTRATTORE 20X1,5. NOTE: SIMILAR 1.686.430.032 E 1.686.430.034.

TEST BENCH COUPLING BIG WITH TWO TEETH FOR PUMPS P AND 0.445.020.013 (CP2M2), DENSO HP0, KOMATSU (094000-042#) WITH CONE 30 WITH NUT EXTRACTOR. NOTES: SIMILAR 1.686.430.032 AND 1.686.430.034.





DENSO



SRN.105.088

GIUNTO BANCO PROVA PER POMPE DENSO **HP5**, **HP6** FASATE CONO 25, DADO 18X1,5 CON PROXIMITY.

TEST BENCH JOINT FOR DENSO **HP5**, **HP6** PHASED PUMPS CONE 25, NUT 18X1.5 WITH PROXIMITY.



SRN.105.1003

GIUNTO FASATO PER PROVARE AL BANCO POMPA CAT **C6.6** E SIMILAR CON OLIO. NOTE: CATERPILLAR 324-0532, 2641A405 E SIMILAR. DADO 14X1,5 PIENO, CONO 20.

PHASE COUPLING TO TEST PUMP CAT **C6.6** AND SIMILAR WITH OIL. NOTES: CATERPILLAR 324-0532, 2641A405 AND SIMILAR.



SRN.105.1005

GIUNTO BANCO PROVA PER POMPE HEUI CAT **C9.2**, **C7** CON COPERTURA IN DELRIN. NOTE: POMPA 353-7102 E SIMILAR. DIAM.28MM

TEST BENCH JOINT FOR HEUI CAT **C9.2**, **C7** PUMPS WITH DELRIN COVER. NOTES: PUMP 353-7102 AND SIMILAR. DIAM.28MM



SRN.101.610

ADATTATORE/FALSO ATTUATORE PER POMPA COMMON RAIL DENSO.

ADAPTER / FALSE ACTUATOR FOR COMMON RAIL PUMP DENSO.



SRN.101.613

ADATTATORE/FALSO ATTUATORE PER POMPA COMMON RAIL DENSO CON VALVOLA 0190.

ADAPTER / FALSE ACTUATOR FOR PUMP COMMON RAIL DENSO WITH VALVE 0190.



SRN.105.402

RACCORDO RIDUZIONE LUNGO F14/M12 PER INIETTORI COMMON RAIL PIEZO BOSCH, DENSO 095000-547#.

LONG FITTING F14 / M12 FOR COMMON RAIL INJECTOR PIEZO BOSCH, DENSO 095000-547#.



DENSO

SRN.105.404

RACCORDO RIDUZIONE PER TUBO, BANCO PROVA E INIETTORI. F16X1,5/M14. NOTE: CP4, CPN5, DENSO HP5S, INIETTORI CRIN 4.2.

FITTING F16X1,5 / M14 FOR TUBE, TEST BENCH, PUMPS AND INJECTORS. NOTE: CP4 AND DENSO HP5S, INJECTORS CRIN 4.2.

SRN.105.413

RACCORDO 90° M14XF16X1,5 PER BANCO PROVA.

FITTING 90° M14XF16X1,5 FOR TEST BENCH.

SRN.105.417

RACCORDO DI RIDUZIONE 18MX14MX1,5 PER TUBO, BANCO PROVA E INIETTORI. NOTE: POMPA JD.

REDUCTION FITTING 18MX14X1,5 FOR TUBE, TEST BENCH AND INJECTORS. NOTE: JD.

SRN.105.424

RACCORDO ADATTATORE PER PROVARE INIETTORI STANADYNE / JOHN DEERE.

ADAPTER FITTING TO TEST STANADYNE / JOHN DEERE INJECTORS.

SRN.105.431

RACCORDO RIDUZIONE PER POMPA HP5 DENSO. NOTE: DCRP500070, 22100-0E010. TOYOTA. MASCHIO 14MM X 1, FEMMINA - PORTATUBO DIAM.8.

REDUCTION FITTING FOR DENSO HP5 PUMP. NOTES: DCRP500070, 22100-0E010. TOYOTA.

SRN.101.657

INNESTO RAPIDO MASCHIO PER INIETTORI COMMON RAIL DENSO CON FILETTO 8X1.

MALE ADAPTOR FOR COMMON RAIL DENSO INJECTORS, THREAD 8X1.





DENSO



SRN.101.4040

POLVERIZZATORE PER INIETTORI DENSO. NOTE: SIMILAR DLLA153P884D. INIETTORE 095000-5800. APPLICATION: Citroen Jumper 2.2HDI; Fiat Ducato 2.2D; Ford Transit, Transit Tourneo 2.2TDCi; Ford Transit, Transit Tourneo 2.4TDCi; PEUGEOT BOXER 2.2HDI (2006-)

NOZZLE FOR PIEZO BOSCH INJECTORS. NOTE: SIMILAR SIMILAR DLLA153P884D. INIJECTORS 095000-5800. A

SRN.101.4041

POLVERIZZATORE PER INIETTORI DENSO. NOTE: SIMILAR DLLA147P747D. INIETTORE 095000-0570. APPLICATION: Toyota Avensis Avensis Verso Previa RAV4 2.0D (1997-2006)

NOZZLE FOR DENSO INJECTORS. NOTE: SIMILAR SIMILAR DLLA147P747D. INIJECTORS 095000-0570.

SRN.101.4042

POLVERIZZATORE INIETTORI DENSO. NOTE: SIMILAR DLLA148P924. INIETTORE 095000-6130. APPLICATION: Opel Astra Corsa Meriva Zafira 1.7 TDI, Vauxhall Astra Corsa Meriva Zafira 1.7 TDI; (2006-)

NOZZLE FOR DENSO INJECTORS. NOTE: SIMILAR SIMILAR DLLA148P924. INIJECTORS 095000-6130.

SRN.101.4043

POLVERIZZATORE PER INIETTORI DENSO. NOTE: SIMILAR DLLA155P960. INIETTORE 095000-7690. APPLICATION: Lexus IS II; Toyota Avensis, Corolla Verso, Rav 4 III, Rav 4 IV 2010 - 2.0 D/2.2 D.

NOZZLE FOR DENSO INJECTORS. NOTE: SIMILAR SIMILAR DLLA155P9260. INIJECTORS 095000-7690.

SRN.101.4044

POLVERIZZATORE INIETTORI PIEZO DENSO. NOTE: SIMILAR G3P016=G3P004. INIETTORI 295900-0420/ DCRI200420/ 295900-0170/ 23670-0R090/23670-26060. APPLICAZIONE: TOYOTA Avensis/RAV4/ LEXUS IS200/ 2.2d.

NOZZLE FOR PIEZO DENSO INJECTORS. NOTE: SIMILAR SIMILAR G3P016=G3P004.

SRN.101.4045

POLVERIZZATORE INIETTORI PIEZO DENSO. NOTE: SIMILAR G3P017=G3P005. INIETTORI 295900-0430/ DCRI200430/ 23670-26071/ 23670-29116, 23670-0r100. APPLICAZIONE: Toyota Auris, Avensis, Corolla, Verso 2.0d.

NOZZLE FOR PIEZO DENSO INJECTORS. NOTE: SIMILAR SIMILAR G3P017=G3P005.

SRN.101.4046

POLVERIZZATORE INIETTORI DENSO. NOTE: SIMILAR DLLA145P870D. INIETTORE 095000-5600. APPLICATION: Mitsubishi L200 2.5l ; Pajero Sport II 1465A041 2.5l (2002-2006).

NOZZLE FOR DENSO INJECTORS. NOTE: SIMILAR SIMILAR DLLA145P870D. INIJECTORS 095000-5600.

SRN.101.4047

POLVERIZZATORE INIETTORI DENSO. NOTE: SIMILAR 295050-089X. APPLICAZIONE: MITSUBISHI 1465A367.

NOZZLE FOR DENSO INJECTORS. NOTES: SIMILAR 295050-089X. APPLICATION: MITSUBISHI 1465A367.

SRN.101.4048

POLVERIZZATORE INIETTORI DENSO. NOTE: SIMILAR DLLA155P1028D. INIETTORE 095000-7640. APPLICATION: Toyota RAV4, Corolla Verso 2.2d (2005-).

NOZZLE FOR DENSO INJECTORS. NOTE: SIMILAR SIMILAR DLLA155P1028D. INIJECTORS 095000-7640.



DENSO

SRN.101.409

VALVOLA INIETTORI DENSO CR. CODICE INIETTORI 095000-560#, 095000-576#, 095000-749#, 095000-750#. MAGGIORE APPLICAZIONE: Mitsubishi Montero and Pajero 1465A054.

VALVE FOR DENSO CR INJECTOR 095000-560#, 095000-576#, 095000-749#, 095000-750#. GREATER APPLICATION: Mitsubishi Montero and Pajero 1465A054.

SRN.101.4400

VALVOLA INIETTORE DENSO CR. CODICE INIETTORI 095000-625#, 095000-565#, 095000-624#, 16600-EC00#, 16600-EB30#.

VALVE FOR DENSO CR INJECTOR. NOTE: INJECTORS 095000-624#, 095000-625#, 095000-565#, 16600-EC00#, 16600-EB30#.

SRN.101.4401

VALVOLA INIETTORE DENSO CR. CODICE INIETTORI 095000-534#, 095000-547#, 095000-551#, 095000-598#, 095000-636#.

VALVE FOR DENSO CR INJECTOR. NOTE: INJECTORS 095000-534#, 095000-547#, 095000-551#, 095000-598#, 095000-636#.

SRN.101.4402

VALVOLA INIETTORE DENSO CR. CODICE INIETTORE 095000-580#. NOTE: 6C1Q-9K546-AC.

VALVE FOR DENSO CR INJECTOR. NOTE: INJECTORS 095000-580#. NOTE: 6C1Q-9K546-AC.

SRN.101.4403

VALVOLA INIETTORE DENSO CR. CODICE INIETTORE 95000-503#, -785#, -789#, -679#, -522#, -635#, -659#. NOTE: 23670-E0341, 23670-E0050, 23670-E0010.

VALVE FOR DENSO CR INJECTOR. NOTE: INJECTORS 95000-503#, -785#, -789#, -679#, -522#, -635#, -659#. NOTE: 23670-E0341, 23670-E0050, 23670-E0010.

SRN.101.4404

VALVOLA INIETTORE DENSO CR. CODICE INIETTORE 095000-778#, -741#, -676#, -703#, -776#, -739#, -532#, -593#, -829#, -592#. NOTE: 23670-30280, 23670-39315, 23670-30220, 23670-39215, 23670-30140, 23670-39185, 23670-30300, 23670-39275, 23670-30240, 23670-39235, 23670-0L010, 23670-09060.

VALVE FOR DENSO CR INJECTOR. NOTE: INJECTORS 095000-778#, -741#, -676#, -703#, -776#, -739#, -532#, -593#, -829#, -592#. NOTE: 23670-30280, 23670-39315, 23670-30220, 23670-39215, 23670-30140, 23670-39185, 23670-30300, 23670-39275, 23670-30240, 23670-39235, 23670-0L010, 23670-09060.





DENSO



SRN.101.463

KIT RICAMBI PER INIETTORI COMMON RAIL DENSO. NOTE: PER INIETTORI 2 PIN.

SPARE PARTS FOR COMMON RAIL INJECTORS DENSO. (2 PINS INJECTOR).



SRN.101.464

GHIERA INTERNA PER INIETTORI COMMON RAIL DENSO.

RING-NUT FOR COMMON RAIL INJECTORS DENSO.



SRN.101.467

O'RING PER INIETTORI COMMON RAIL DENSO (10PZ). NOTE: 17X2MM. (REF. 96721-19017 TOYOTA).

O'RING FOR INJECTORS COMMON RAIL DENSO (10PCS). NOTE: 17X2MM. (REF. 96721-19017 TOYOTA).



SRN.101.468

O'RING PER INIETTORI COMMON RAIL DENSO (10PZ). NOTE: 15X2,3MM.

O'RING FOR INJECTORS COMMON DENSO (10 PCS). NOTE: 15X2,3MM.



SRN.101.4337

BOCCOLA IN PLASTICA PER INIETTORI DENSO. NOTE: 23256-27010. INIETTORI 095000-043#, 095000-0430, 095000-064#, 095000-0641, 23670-27020, 23670-29025, 23670-29026, DCRI100640 E SIMILAR.

PLASTIC BUSH FOR DENSO INJECTORS. NOTES: 23256-27010. INJECTORS 095000-043#, 095000-0430, 095000-064#, 095000-0641, 23670-27020, 23670-29025, 23670-29026, DCRI100640 AND SIMILAR.



DENSO

SRN.101.455

DADO POLVERIZZATORE PER INIETTORI COMMON RAIL DENSO 095000-580#, 095000-576#, 095000-560#, 095000-602#.

NUT FOR COMMON RAIL INJECTORS DENSO 095000-580#, 095000-576#, 095000-560#, 095000-602#.

SRN.101.456

DADO POLVERIZZATORE PER INIETTORI COMMON RAIL DENSO 095000-552#, 095000-593#, 095000-739#, 095000-776#, 095000-764#, 095000-728#, 095000-691#, 095000-604#, 095000-623#, 095000-778#, 095000-741#, 095000-676#, 095000-703#, 095000-770#, 095000-771#, 095000-673#, 095000-753#, 095000-769#, 095000-733#, 095000-668#, 095000-697#, 095000-761#, 095000-725#, 095000-690#, 095000-561#, 095000-611#.

NUT FOR COMMON RAIL INJECTORS DENSO 095000-552#, 095000-593#, 095000-739#, 095000-776#, 095000-764#, 095000-728#, 095000-691#, 095000-604#, 095000-623#, 095000-778#, 095000-741#, 095000-676#, 095000-703#, 095000-770#, 095000-771#, 095000-673#, 095000-753#, 095000-769#, 095000-733#, 095000-668#, 095000-697#, 095000-761#, 095000-725#, 095000-690#, 095000-561#, 095000-611#.

SRN.101.457

DADO POLVERIZZATORE PER INIETTORI COMMON RAIL DENSO 095000-057#, 095000-042#.

NUT FOR COMMON RAIL INJECTORS DENSO 095000-057#, 095000-042#.

SRN.101.458

DADO POLVERIZZATORE PER INIETTORI COMMON RAIL DENSO 095000-0530.

NUT FOR COMMON RAIL INJECTORS DENSO 095000-0530.

SRN.101.459

DADO POLVERIZZATORE PER INIETTORI COMMON RAIL DENSO 095000-7890, 095000-5031, 095000-5780.

NUT FOR COMMON RAIL INJECTORS DENSO 095000-7890, 095000-5031, 095000-5780.

SRN.101.460

DADO POLVERIZZATORE PER INIETTORI COMMON RAIL DENSO 095000-5080, 095000-6130.

NUT FOR COMMON RAIL INJECTORS DENSO 095000-5080, 095000-6130.

SRN.101.461

DADO POLVERIZZATORE PER INIETTORI COMMON RAIL DENSO PIEZO.

NUT FOR COMMON RAIL INJECTORS DENSO PIEZO.





DENSO



KIT SPESSORI INIETTORI DENSO
SHIM KIT FOR DENSO INJECTORS



SRN.101.448

KIT SPESSORI OTTAGONALI PER INIETTORI DENSO. NOTE: DIAM EST. 23,20MM, SPESSORI DA 2,99 – 3,10MM, STEP OGNI 0,01MM, 10PZ PER MISURA, TOTALE 120 PZ.

OCTAGONAL THICKNESS KIT FOR DENSO INJECTOR. NOTE: DIAM. EX. 23,20MM, SHIMS FROM 2,99 – 3,10MM (STEPS FROM 0,01MM), 10 PCS FOR SIZE, 120 PCS.



SRN.101.449

KIT SPESSORI OTTAGONALI PER INIETTORI DENSO. NOTE: DIAM EST. 23,20MM, SPESSORI DA 2,99 – 3,15MM, STEP OGNI 0,01MM, 10PZ PER MISURA, TOTALE 170 PZ.

OCTAGONAL THICKNESS KIT FOR DENSO INJECTOR. NOTE: DIAM. EX. 23,20MM, SHIMS FROM 2,99 – 3,15MM (STEPS FROM 0,01MM), 10 PCS FOR SIZE, 170 PCS.



SRN.101.450

KIT SPESSORI INIZIO IMA X INIETTORI DENSO < 1 Ohm. DIAM.ES. 24,30MM. NOTE: SPESSORE DA 1,50MM A 1,72 MM (OGNI 0,02MM). 10 PZ PER MISURA, TOTALE 120 PZ.

IMA DELIVERY SHIM KIT FOR DENSO <1 Ohm. DIAM.EXT. 24,30MM. NOTE: SHIMS FROM 1,50 A 1,72MM. (STEP FROM 0,02MM). 10 PCS FOR SIZE, 120 PIECES.



SRN.101.453

KIT SPESSORI PORTATA IMA X INIETTORI DENSO. DIAM.ES. 4,00MM.
NOTE: SPESSORE DA 0,900MM A 1,840MM (OGNI 0,02MM). 4 PZ PER MISURA, TOTALE 192 PZ.

SHIM KIT FOR DENSO. DIAM.EXT. 4,00MM. NOTE: SHIMS FROM 0,900 A 1,840MM. (STEP FROM 0,02MM). 4 PCS FOR SIZE, 192 PIECES.





2. BENZINA ***GASOLINE***



2.1 ATTREZZATURA VARIA - TOOLS VARIOUS



SRN.201.100

GDI CAMBOX PER CONTROLLARE AL BANCO PROVA LE POMPE BENZINA ALTI BAR (MONO POMPANTE), NON ROTATIVE. NOTE: BOSCH 0261520036, 0261520042, HTC/ 03C127025, HF-S853A01 OR SIMILAR.

GDI HP PUMPS CAMBOX FOR RECIPROCATING MOTION (NOT FOR ROTARY) PUMPS ONLY. STANDARD CAMBOX FITTING IS INCLUDED FOR P/N BOSCH 0261520036, 0261520042, HTC/ 03C127025, HF-S853A01 OR SIMILAR.



SRN.201.005

FLANGIA BANCO PROVA PER POMPA ALTA PRESSIONE INIEZIONE DIRETTA BENZINA. NOTE: PER POMPA V75924298007C (MINI COOPER, PEUGEOT 208 GTI, CITROEN DS3 1.6).

TEST BENCH FLANGE FOR DIRECT INJECTION HIGH PRESSURE FUEL PUMP. NOTE: FOR PUMP V75924298007C (MINI COOPER, PEUGEOT 208 GTI, CITROEN DS3 1.6).



SRN.201.009

GIUNTO BANCO PROVA A DUE DENTI PER POMPA ALTA PRESSIONE INIEZIONE DIRETTA BENZINA. NOTE: PER POMPA V75924298007C (MINI COOPER, PEUGEOT 208 GTI, CITROEN DS3 1.6).

TEST BENCH COUPLING WITH TWO TEETH FOR DIRECT INJECTION HIGH PRESSURE FUEL PUMP. NOTE: FOR PUMP V75924298007C (MINI COOPER, PEUGEOT 208 GTI, CITROEN DS3 1.6).



SRN.201.021

FLANGIA PER SMONTAGGIO POMPE ROTATIVE BENZINA ALTA PRESSIONE. NOTE: POMPA 9819938480 AND SIMILAR. DA UTILIZZARE ANCHE CON SRN.101.301

FLANGE FOR DISASSEMBLING HIGH PRESSURE ROTARY FUEL PUMPS. NOTES: PUMP 9819938480 AND SIMILAR. ALSO TO BE USED WITH SRN.101.301



SRN.201.000

ESTRATTORE FILTRINO INIETTORI BENZINA/GAS/METANO/GPL/GDI.

FILTER'S PULLER FOR GASOLINE/GAS/CNG/LPG/GDI INJECTORS.



SRN.201.000/1

ESTRATTORE FILTRINO INIETTORI GDI. (FILETTO STRETTO).

FILTER'S PULLER FOR GDI INJECTORS.



SRN.201.006

KIT INSERITORE PER ANELLO IN TEFLON INIETTORI GDI (INIEZIONE DIRETTA). NOTE: KIT COMPOSTO DA 2 CONI DI CENTRAGGIO, 1 INSERITORE, 2 PREMITORI.

TEFLON RING INSERTER KIT FOR GDI INJECTORS (DIRECT INJECTION). NOTES: KIT COMPOSED OF 2 CENTERING CONES, 1 INSERTER, 2 PREMITTERS.

SRN.201.013

ESTRATTORE A LEVA POLMONE ESPANSIONE POMPE ROTATIVA COMON RAIL BENZINA HP.

LEVER EXTRACTOR FOR COMMON RAIL GASOLINE PUMPS HP.

SRN.201.016

CHIAVE A 4 PIN PER SMONTAGGIO INIETTORE 0261500037 E SIMILAR. NOTE: AUDI SEAT VW.

4-PIN WRENCH FOR DISASSEMBLING INJECTOR 0261500037 AND SIMILAR. NOTE: AUDI SEAT VW.

SRN.201.017

ESTRATTORE FLANGETTA E GIUNTO DI TRASCINAMENTO POMPE ROTATIVE GDI ALTA PRESSIONE.

EXTRACTOR FLANGE AND DRIVE JOINT GDI HIGH PRESSURE ROTARY PUMPS.

SRN.201.018

INSERITORE GIUNTO DI TRASCINAMENTO POMPE ROTATIVE GDI ALTA PRESSIONE.

DRIVING JOINT INSERTER FOR ROTARY GDI HIGH PRESSURE PUMPS.

SRN.201.012

FINTO INIETTORE PER PROVA COMPRESSIONE INIETTORE BENZINA INIEZIONE DIRETTA (GDI) SIEMENS/VDO PIEZO. NOTE: BMW 1353 7589048, 10181010.

DUMMY INJECTOR FOR COMPRESSION TEST PETROL INJECTOR (GDI) SIEMENS/VDO PIEZO. NOTES: BMW 1353 7589048, 10181010.



BOSCH**Continental**
VDO**Delphi**
Technologies**DENSO****SRN.201.011**

KIT CHIAVE PER POMPE ROTATIVE CR BENZINA ALTA PRESSIONE.
NOTE: V75924298007, 210334A050, 211048C227.

WRENCHES KIT FOR ROTARY PETROL HIGH PRESSURE CR PUMPS.
NOTES: V75924298007, 210334A050, 211048C227.

KIT COMPOSTO DA / KIT COMPOSED OF:

SRN.201.011/1

CHIAVE A 3 PUNTE PER POMPE ROTATIVE CR BENZINA ALTA PRESSIONE, DIAM. 15MM. NOTE: V75924298007, 210334A050, 211048C227.

3-POINT WRENCH FOR CR PETROL HIGH PRESSURE ROTARY PUMPS, DIAM. 15MM. NOTES: V75924298007, 210334A050, 211048C227.

SRN.201.011/2

CHIAVE A 3 PUNTE GRANDE PER POMPE ROTATIVE CR BENZINA ALTA PRESSIONE, DIAM. 20MM. NOTE: V75924298007, 210334A050.

3-POINT WRENCH FOR PETROL HIGH PRESSURE ROTARY CR PUMPS, DIAM. 20MM. NOTES: V75924298007, 210334A050.

SRN.201.011/3

CHIAVE A 2 PUNTE PER POMPE ROTATIVE CR BENZINA ALTA PRESSIONE, DIAM. 20MM. NOTE: V75924298007, 211048C227.

2-POINT WRENCH FOR PETROL HIGH PRESSURE ROTARY CR PUMPS, DIAM. 20MM. NOTES: V75924298007, 211048C227.

SRN.201.011/4

CHIAVE A 4 PUNTE PER POMPE ROTATIVE CR BENZINA ALTA PRESSIONE, DIAM. 27MM. NOTE: V75924298007, 210334A050, 211048C227.

4-POINT WRENCH FOR PETROL HIGH PRESSURE ROTARY CR PUMPS, DIAM. 27MM. NOTES: V75924298007, 210334A050, 211048C227.



SRN.201.007

KIT ESTRATTORI PER INIETTORI GDI (INIEZIONE DIRETTA). NOTE: KIT COMPOSTO DA SRN.201.007/1 - BATTITORE, SRN.201.007/2 - ESTRATTORE VW, SRN.201.007/3 - ESTRATTORE DELPHI, SRN.201.007/4 - KIT UNIVERSALE A 2 BRACCI CON 2 RICAMBI, SRN.201.007/5 - ESTRATTORE BMW, SRN.201.000 - ESTRATTORE FILTRINO, SRN.201.000/1 - ESTRATTORE FILTRINO FILETTO STRETTO.

EXTRACTOR KIT FOR GDI INJECTORS (DIRECT INJECTION). NOTES: KIT COMPOSED OF SRN.201.007 / 1 - BEATER, SRN.201.007 / 2 - VW PULLER, SRN.201.007 / 3 - DELPHI PULLER, SRN.201.007 / 4 - UNIVERSAL 2-ARM KIT WITH 2 SPARE PARTS, SRN.201.007 / 5 - BMW EXTRACTOR, SRN.201.000 - FILTER EXTRACTOR, SRN.201.000 / 1 - NARROW THREAD FILTER EXTRACTOR.

KIT COMPOSTO DA / KIT COMPOSED OF:



SRN.201.007/1

BATTITORE PER ESTRATTORI INIETTORI GDI.
GDI INJECTOR EXTRACTOR WITH BEATER.



SRN.201.007/2

ESTRATTORE PER INIETTORI GDI VW.
VW GDI INJECTOR PULLER.



SRN.201.007/3

ESTRATTORE PER INIETTORI GDI DELPHI.
DELPHI GDI INJECTOR EXTRACTOR.



SRN.201.007/4

KIT ESTRATTORE UNIVERSALE CON 2 RICAMBI PER INIETTORI GDI.
UNIVERSAL EXTRACTOR KIT WITH 2 SPARE PARTS FOR GDI INJECTORS.



SRN.201.007/5

ESTRATTORE PER INIETTORI GDI (INIEZIONE DIRETTA) BMW.
BMW GDI (DIRECT INJECTION) INJECTOR EXTRACTOR.



SRN.201.000

ESTRATTORE FILTRINO INIETTORI BENZINA/GAS/METANO/GPL/GDI.
FILTER'S PULLER FOR GASOLINE/GAS/CNG/LPG/GDI INJECTORS.



SRN.201.000/1

ESTRATTORE FILTRINO INIETTORI GDI. (FILETTO STRETTO).
FILTER'S PULLER FOR GDI INJECTORS.

BOSCH**Continental**
VDO**Delphi**
Technologies**DENSO**

SRN.201.008

KIT MANOMETRO ALTA E BASSA PRESSIONE. NOTE: KIT COMPRENDE MANOMETRO ALTA PRESSIONE CON RAIL, MANOMETRO BASSA PRESSIONE CON RAIL, 2 RACCORDI GDI 14/14, RACCORDO GDI 14/16, TUBO ALTA PRESSIONE 90° 400MM 14X14, TUBO ALTA PRESSIONE DRITTO 400MM 14X14.

HIGH AND LOW PRESSURE GAUGE KIT. NOTES: KIT INCLUDES HIGH PRESSURE GAUGE WITH RAIL, LOW PRESSURE GAUGE WITH RAIL, 2 GDI 14/14 FITTINGS, GDI 14/16 FITTING, HIGH PRESSURE HOSE 90 ° 400MM 14X14, HIGH PRESSURE STRAIGHT HOSE 400MM 14X14.

KIT COMPOSTO DA / KIT COMPOSED OF:

SRN.201.008/1

MANOMETRO ALTA PRESSIONE CON RAIL. NOTE: INIETTORI GDI (INIEZIONE DIRETTA).

HIGH PRESSURE GAUGE WITH RAIL. NOTES: GDI INJECTORS

SRN.201.008/2

MANOMETRO BASSA PRESSIONE CON RAIL. NOTE: INIETTORI GDI (INIEZIONE DIRETTA).

LOW PRESSURE GAUGE WITH RAIL. NOTES: GDI INJECTORS (DIRECT INJECTION).

SRN.201.008/3

RACCORDO GDI (INIEZIONE DIRETTA) 14/14.

GDI FITTING (DIRECT INJECTION) 14/14.

SRN.201.008/4

RACCORDO GDI (INIEZIONE DIRETTA) 14/16.

GDI FITTING (DIRECT INJECTION) 14/16.

SRN.101.507/1


NUOVO TUBO BANCO PROVA ALTA PRESSIONE 400MM 6x2 14X14, FLESSIBILE. FINO 6000Bar.

NEW HIGH PRESSURE TEST BENCH HOSE 400MM 6X2 14X14, FLEXIBLE. 6000BAR.

SRN.101.507/1-90

TUBO BANCO PROVA ALTA PRESSIONE 90° 400MM 6x2 14X14, FLESSIBILE. FINO 6000Bar.

NEW HIGH PRESSURE TEST BENCH PIPE 90° 400MM 6X2 14X14, FLEXIBLE. 6000BAR.



SRN.201.010

CASSETTA COMPLETA PER INIETTORI GDI (INIEZIONE DIRETTA). NOTE: KIT COMPOSTO DA SRN.201.006, SRN.201.007, SRN.201.008

COMPLETE CASSETTE FOR GDI INJECTORS (DIRECT INJECTION). NOTES: KIT CONSISTS OF SRN.201.006, SRN.201.007, SRN.201.008

KIT COMPOSTO DA / KIT COMPOSED OF:

SRN.201.008



KIT MANOMETRO ALTA E BASSA PRESSIONE. NOTE: KIT COMPRENDE MANOMETRO ALTA PRESSIONE CON RAIL, MANOMETRO BASSA PRESSIONE CON RAIL, 2 RACCORDI GDI 14/14, RACCORDO GDI 14/16, TUBO ALTA PRESSIONE 90° 400MM 14X14, TUBO ALTA PRESSIONE DRITTO 400MM 14X14.

HIGH AND LOW PRESSURE GAUGE KIT. NOTES: KIT INCLUDES HIGH PRESSURE GAUGE WITH RAIL, LOW PRESSURE GAUGE WITH RAIL, 2 GDI 14/14 FITTINGS, GDI 14/16 FITTING, HIGH PRESSURE HOSE 90 ° 400MM 14X14, HIGH PRESSURE STRAIGHT HOSE 400MM 14X14.

SRN.201.007



KIT ESTRATTORI PER INIETTORI GDI (INIEZIONE DIRETTA). NOTE: KIT COMPOSTO DA SRN.201.007/1 - BATTITORE, SRN.201.007/2 - ESTRATTORE VW, SRN.201.007/3 - ESTRATTORE DELPHI, SRN.201.007/4 - KIT UNIVERSALE A 2 BRACCI CON 2 RICAMBI, SRN.201.007/5 - ESTRATTORE BMW, SRN.201.000 - ESTRATTORE FILTRINO, SRN.201.000/1 - ESTRATTORE FILTRINO FILETTO STRETTO.

EXTRACTOR KIT FOR GDI INJECTORS (DIRECT INJECTION). NOTES: KIT COMPOSED OF SRN.201.007 / 1 - BEATER, SRN.201.007 / 2 - VW PULLER, SRN.201.007 / 3 - DELPHI PULLER, SRN.201.007 / 4 - UNIVERSAL 2-ARM KIT WITH 2 SPARE PARTS, SRN.201.007 / 5 - BMW EXTRACTOR, SRN.201.000 - FILTER EXTRACTOR, SRN.201.000 / 1 - NARROW THREAD FILTER EXTRACTOR.

SRN.201.006



KIT INSERITORE PER ANELLO IN TEFLON INIETTORI GDI (INIEZIONE DIRETTA). NOTE: KIT COMPOSTO DA 2 CONI DI CENTRAGGIO, 1 INSERITORE, 2 PREMITORI.

TEFLON RING INSERTER KIT FOR GDI INJECTORS (DIRECT INJECTION). NOTES: KIT COMPOSED OF 2 CENTERING CONES, 1 INSERTER, 2 PREMITTERS.



LANDI RENZO

2.2 RICAMBI - SPARE PARTS



SRN.202.006

INIETTORE COMPATIBILE (NON ORIGINALI) LANDI RENZO (TAPPO NERO 1 GENERAZIONE, TAPPO QUADRATO).

COMPATIBLE INJECTOR (NOT ORIGINAL) LANDI RENZO (BLACK CAP 1 GENERATION, SQUARE CAP).



SRN.202.007

INIETTORE COMPATIBILE (NON ORIGINALI) LANDI RENZO (TAPPO NERO 1 GENERAZIONE, TAPPO QUADRATO).

COMPATIBLE INJECTOR (NOT ORIGINAL) LANDI RENZO (BLACK CAP 1 GENERATION, SQUARE CAP).



SRN.202.008

INIETTORE COMPATIBILE (NON ORIGINALI) LANDI RENZO (TAPPO BIANCO 1 GENERAZIONE, TAPPO QUADRATO).

COMPATIBLE INJECTOR (NOT ORIGINAL) LANDI RENZO (WHITE CAP 1 GENERATION, SQUARE CAP).



SRN.202.009

INIETTORE COMPATIBILE (NON ORIGINALI) LANDI RENZO (TAPPO BLU 1 GENERAZIONE).

COMPATIBLE INJECTOR (NOT ORIGINAL) LANDI RENZO (BLU CAP 1 GENERATION, SQUARE CAP).



SRN.202.010

INIETTORE COMPATIBILE (NON ORIGINALI) LANDI RENZO (TAPPO ARANCIO 1 GENERAZIONE).

COMPATIBLE INJECTOR (NOT ORIGINAL) LANDI RENZO (ORANGE CAP 1 GENERATION, SQUARE CAP).



SRN.202.011

INIETTORE COMPATIBILE (NON ORIGINALI) LANDI RENZO (TAPPO GRIGIO 1 GENERAZIONE).

COMPATIBLE INJECTOR (NOT ORIGINAL) LANDI RENZO (GREY CAP 1 GENERATION, SQUARE CAP).



SRN.202.012

INIETTORE COMPATIBILE (NON ORIGINALI) LANDI RENZO (TAPPO VIOLA 1 GENERAZIONE).

COMPATIBLE INJECTOR (NOT ORIGINAL) LANDI RENZO (VIOLET CAP 1 GENERATION, SQUARE CAP).

SRN.202.013

INIETTORE COMPATIBILE (NON ORIGINALI) LANDI RENZO (TAPPO GIALLO 1 GENERAZIONE).

COMPATIBLE INJECTOR (NOT ORIGINAL) LANDI RENZO (YELLOW CAP 1 GENERATION).

SRN.202.014

INIETTORE COMPATIBILE (NON ORIGINALI) LANDI RENZO (TAPPO VERDE 2 GENERAZIONE).

COMPATIBLE INJECTOR (NOT ORIGINAL) LANDI RENZO (GREEN CAP 2 GENERATION).

SRN.202.015

INIETTORE COMPATIBILE (NON ORIGINALI) LANDI RENZO (TAPPO NERO 2 GENERAZIONE).

COMPATIBLE INJECTOR (NOT ORIGINAL) LANDI RENZO (BLACK CAP 2 GENERATION).

SRN.202.016

INIETTORE COMPATIBILE (NON ORIGINALI) LANDI RENZO (TAPPO ARANCIO 2 GENERAZIONE).

COMPATIBLE INJECTOR (NOT ORIGINAL) LANDI RENZO (ORANGE CAP 2 GENERATION).

SRN.202.017

INIETTORE COMPATIBILE (NON ORIGINALI) LANDI RENZO (TAPPO BLU 2 GENERAZIONE).

COMPATIBLE INJECTOR (NOT ORIGINAL) LANDI RENZO (BLU CAP 2 GENERATION).





BRC



SRN.202.018

INIETTORE COMPATIBILE (NON ORIGINALI) BRC (ETICHETTA ARANCIONE). CODICE OEM: 09SQ99020022.

COMPATIBLE INJECTOR (NOT ORIGINAL) BRC (ORANGE LABEL). OEM CODE: 09SQ99020022.



SRN.202.019

INIETTORE COMPATIBILE (NON ORIGINALI) BRC (ETICHETTA ARANCIONE). CODICE OEM: 09SQ99020002G.

COMPATIBLE INJECTOR (NOT ORIGINAL) BRC (ORANGE LABEL). OEM CODE: 09SQ99020002G.



SRN.202.020

INIETTORE COMPATIBILE (NON ORIGINALI) BRC (ETICHETTA BLU). CODICE OEM: 09SQ99020021.

COMPATIBLE INJECTOR (NOT ORIGINAL) BRC (BLU LABEL). OEM CODE: 09SQ99020021.



SRN.202.021

INIETTORE COMPATIBILE (NON ORIGINALI) BRC (ETICHETTA BLU). CODICE OEM: 09SQ99020011

COMPATIBLE INJECTOR (NOT ORIGINAL) BRC (BLU LABEL). OEM CODE: 09SQ99020011



SRN.202.000

CASSETTA RICAMBI INIETTORI BENZINA + ESTRATTORE FILTRINO. NOTE: PER INIETTORI BOSCH, DELPHI, WEBER, DENSO, MAGNETI MARELLI, SIEMENS-DEKA, NISSAN, HONDA ECC. TOTALE: 300 PZ.

SPARE PARTS KIT FOR FUEL INJECTORS + EXTRACTOR (BOSCH, DELPHI, WEBER, DENSO, MAGNETI MARELLI, SIEMENS-DEKA, NISSAN, HONDA ECC).TOTAL: 300 PCS.

KIT COMPOSTO DA / KIT COMPOSED OF:



SRN.202.001

FILTRINO PER INIETTORI BENZINA, GDI. (INIETTORI BOSCH, DELPHI, DENSO). DIAM. 6MM.

FUEL INJECTORS FILTER. (BOSCH, DELPHI, DENSO). DIAM. 6MM.



SRN.202.000/8

FILTRINO PER INIETTORI BENZINA BOSCH, DIAM. 6MM.

FUEL INJECTORS FILTER. (BOSCH APPLICATIONS), DIAM. 6MM.



SRN.202.000/9

FILTRINO PER INIETTORI BENZINA WEBER, MAGNETI MARELLI. DIAM. 6,6MM.

FUEL INJECTORS FILTER. (WEBER, MAGNETI MARELLI APPLICATIONS). DIAM. 6,6MM.



SRN.202.000/10

FILTRINO PER INIETTORI BENZINA BOSCH. DIAM. 6MM, H=12,20MM

FUEL INJECTORS FILTER. BOSCH. DIAM. 6MM, H=12,20



SRN.202.000 COMPOSTO DA / KIT COMPOSED OF:

SRN.202.000/13

FILTRINO PER INIETTORI BENZINA DENSO. DIAM. 6MM.

FUEL INJECTORS FILTER (DENSO). DIAM. 6MM.

SRN.202.000/14

O'RING PER INIETTORI BENZINA BOSCH, DENSO. DIAM.INTERNO 7,80MM.

OR FOR FUEL INJECTORS (BOSCH, DENSO). DIAM.INT. 7,80MM.

SRN.202.000/15

O'RING PER INIETTORI BENZINA BOSCH. DIAM.INTERNO 7,50MM.

OR FOR FUEL INJECTORS (BOSCH). DIAM.INT. 7,50MM.

SRN.202.000/16

O'RING PER INIETTORI BENZINA (NISSAN). DIAM.INTERNO 7,60MM.

OR FOR FUEL INJECTORS (NISSAN). DIAM.INT. 7,60MM.

SRN.202.000/17

O'RING PER INIETTORI BENZINA (DELPHI, DENSO, BOSCH). DIAM.INTERNO 7,52MM. NOTE: VW, AUDI, SKODA.

OR FOR FUEL INJECTORS (DELPHI, DENSO, BOSCH). DIAM.INT. 7,52MM. NOTE: VW, AUDI, SKODA.

SRN.202.000/18

O'RING PER INIETTORI BENZINA (BOSCH, DELPHI, DENSO). DIAM.INTERNO 7,80MM.

OR FOR FUEL INJECTORS (BOSCH, DELPHI, DENSO). DIAM.INT. 7,80MM.





SRN.202.000 COMPOSTO DA / KIT COMPOSED OF:



SRN.202.000/19

O'RING PER INIETTORI BENZINA (SIEMENS, DELPHI). DIAM.INTERNO 7,52MM. NOTE: AUDI, PORSCHE CAYENNE, SEAT, SKODA, BMW, FORD MONDEO.

OR FOR FUEL INJECTORS (SIEMENS, DELPHI). DIAM.INT. 7,52MM. NOTE: AUDI, PORSCHE CAYENNE, SEAT, SKODA, BMW, FORD MONDEO.



SRN.202.000/1

O'RING PDE/80P2 BOSCH. NOTE: AUDI, NISSAN, SEAT, SKODA, VW. REF. 1410257041.

OR FOR FUEL INJECTORS PDE/80P2 BOSCH. NOTE: AUDI, NISSAN, SEAT, SKODA, VW. REF. 1410257041.



SRN.202.000/2

O'RING PER INIETTORI BENZINA (BOSCH, DELPHI). DIAM.INTERNO 9,15MM. NOTE: REF. 1280210813.

OR FOR FUEL INJECTORS (BOSCH, DELPHI). DIAM.INT. 9,15MM. NOTE: REF. 1280210813.



SRN.202.000/3

O'RING PER INIETTORI BENZINA (BOSCH). DIAM.INTERNO 8,50MM.

OR FOR FUEL INJECTORS (BOSCH). DIAM.INT. 8,50MM.



SRN.202.000/4

O'RING PER INIETTORI BENZINA (NISSAN). DIAM.INTERNO 19,50MM.

OR FOR FUEL INJECTORS (NISSAN). DIAM.INT. 19,50MM.



SRN.202.000/5

TAPPINO DI PLASTICA PER INIETTORI BENZINA BOSCH. NOTE: REF. 1280423712.

PETROL PLUG BOSCH INJECTOR. NOTE: REF. 1280423712.



SRN.202.000 COMPOSTO DA / KIT COMPOSED OF:

SRN.202.000/6

TAPPINO DI PLASTICA PER INIETTORI BENZINA DENSO.

PETROL PLUG DENSO INJECTOR.

SRN.202.000/7

ISOLATORE INIETTORI BENZINA (DELPHI).

FUEL INJECTOR INSULATOR. (DELPHI).

SRN.202.000/11

ISOLATORE INIETTORI BENZINA (BOSCH). NOTE: REF. 1280113716

FUEL INJECTOR INSULATOR. (BOSCH). NOTE: REF. 1280113716

SRN.202.000/12

ISOLATORE INIETTORI BENZINA (BOSCH, DENSO).

FUEL INJECTOR INSULATOR. (BOSCH, DENSO).

SRN.202.000/20

TAPPINO DI PLASTICA PER INIETTORI BENZINA (NISSAN).

PETROL PLUG NISSAN INJECTOR.

SRN.202.000/21

ISOLATORE INIETTORI BENZINA (DELPHI).

FUEL INJECTOR INSULATOR. (DELPHI).





SRN.202.000 COMPOSTO DA / KIT COMPOSED OF:



SRN.202.000/22

TAPPINO DI PLASTICA PER INIETTORI BENZINA (BOSCH, DENSO, NISSAN).
PETROL PLUG BOSCH, DENSO, NISSAN INJECTOR.



SRN.202.000/23

TAPPINO DI PLASTICA PER INIETTORI BENZINA (DELPHI, DENSO).
PETROL PLUG DELPHI, DENSO INJECTOR.



SRN.202.000/24

ISOLATORE INIETTORI BENZINA (DELPHI).
FUEL INJECTOR INSULATOR. (DELPHI).



SRN.202.000/25

ISOLATORE INIETTORI BENZINA (BOSCH).
FUEL INJECTOR INSULATOR. (BOSCH).



SRN.202.000/26

ISOLATORE INIETTORI BENZINA (BOSCH, DENSO).
FUEL INJECTOR INSULATOR. (BOSCH, DENSO).



SRN.202.000/29

ISOLATORE INIETTORI BENZINA (DENSO).
DIAM. INTERNO 13,6MM.
FUEL INJECTOR INSULATOR. (DENSO).DIAM, INT. 13,6MM.



SRN.202.000/27

ISOLATORE INIETTORI BENZINA (BOSCH, DENSO).
DIAM. INTERNO 9,2MM.
FUEL INJECTOR INSULATOR. (BOSCH, DENSO).
DIAM. INT. 9,2MM.

SRN.202.000/28

ISOLATORE INIETTORI BENZINA (BOSCH, DENSO).
DIAM. INTERNO 10,5MM.
FUEL INJECTOR INSULATOR. (BOSCH, DENSO).DIA,
INT. 10,5MM.



SRN.201.000

ESTRATTORE FILTRINO INIETTORI BENZINA/GAS/METANO/GPL/GDI.
FILTER'S PULLER FOR GASOLINE/GAS/CNG/LPG/GDI INJECTORS.



SRN.202.004

CASSETTA RICAMBI INIETTORI GDI BENZINA. NOTE: TOTALE 85 PZ + SRN.202.006 KIT INSERITORE ANELLO IN TEFLON.

GDI PETROL INJECTOR SPARE PARTS BOX. NOTE: TOTAL 85 PCS + SRN.202.006 TEFLON RING INSERTER KIT.

KIT COMPOSTO DA / KIT COMPOSED OF:



SRN.202.001

FILTRINO PER INIETTORI BENZINA, GDI. (INIETTORI BOSCH, DELPHI, DENSO). DIAM. 6MM. 10 PZ

FUEL INJECTORS FILTER. (BOSCH, DELPHI, DENSO). DIAM. 6MM. 10PCS



SRN.202.004/1

FILTRINO PER INIETTORI GDI. (INIETTORI BMW, AUDI, VW, SKODA, SEAT). NOTE: GDI HDEV 5.1 10 PZ.


GDI INJECTORS FILTER. (BMW, AUDI, VW, SKODA, SEAT). NOTES: GDI HDEV 5.1 10 PCS.



SRN.202.004/2

PARAFIAMMA BIANCO PER INIETTORI GDI. NOTE: BOSCH GDI. 10 PZ

WHITE SEAL FOR FUEL GDI INJECTORS. NOTES: BOSCH GDI. 10 PCS



SRN.202.004/3

PARAFIAMMA NERO PER INIETTORI GDI. NOTE: BOSCH, DELPHI GDI. SPESSORE 2,80MM. 10 PZ.

BLACK SEAL FOR FUEL GDI INJECTORS. NOTES: BOSCH, DELPHI GDI. H=2,80MM. 10 PCS.

SRN.202.004/4

PARAFIAMMA NERO PER INIETTORI GDI. NOTE: 13537591006=F00VH05102 E SIMILARI. BMW, FORD, VOLVO. SPESSORE 3,40MM. 10 PZ.

BLACK SEAL FOR FUEL GDI INJECTORS. NOTES: 13537591006=F00VH05102 AND SIMILAR. BMW, FORD, VOLVO. H=3,40MM. 10 PCS.



SRN.202.004 COMPOSTO DA / KIT COMPOSED OF:

SRN.202.004/5

PARAFIAMMA NERO PER INIETTORI GDI. NOTE: 13537584315=13537578322 E SIMILARI. BMW. SPESSORE 2,80MM. 10 PZ.

BLACK SEAL FOR FUEL GDI INJECTORS. NOTES: 13537584315=13537578322 AND SIMILAR. BMW. H=2,80MM. 10 PCS.

SRN.202.004/6

ISOLANTE PER INIETTORI GDI. NOTE: BOSCH. 10 PZ.

FUEL INJECTOR INSULATOR. NOTES: BOSCH GDI. 10 PCS.

SRN.202.004/7

CLIP CON FORO PER INIETTORI GDI. NOTE: FORD, VOLVO. 10 PZ.

FUEL INJECTOR CLIP WITH HOLE. NOTE: FORD, VOLVO. 10 PCS.

SRN.202.004/8

ORING PER INIETTORI GDI. NOTE: BOSCH. 10 PZ.

FUEL INJECTOR ORING. NOTE: BOSCH. 10 PCS.

SRN.202.004/9


ORING PER INIETTORI GDI. NOTE: BOSCH. AUDI, VW, SKODA, SEAT. 0261500029, -031, -055, -067, -068... 10 PZ.

FUEL INJECTOR ORING. NOTE: BOSCH. AUDI, VW, SKODA, SEAT. 0261500029, -031, -055, -067, -068... 10 PCS.

SRN.201.006

KIT INSERITORE PER ANELLO IN TEFLON INIETTORI GDI (INIEZIONE DIRETTA). NOTE: KIT COMPOSTO DA 2 CONI DI CENTRAGGIO, 1 INSERITORE, 2 PREMITORI.

TEFLON RING INSERTER KIT FOR GDI INJECTORS (DIRECT INJECTION). NOTES: KIT COMPOSED OF 2 CENTERING CONES, 1 INSERTER, 2 PREMITTERS.



BOSCHContinental
VDODelphi
Technologies

DENSO

**SRN.202.005**

CASSETTA RICAMBI FILTRINI INIETTORI BENZINA. NOTE: BOSCH, DELPHI, DENSO. TOTALE 100 PZ.

SPARES BOX FOR PETROL INJECTOR FILTERS. NOTE: BOSCH, DELPHI, DENSO. TOTAL 100 PCS.



KIT COMPOSTO DA / KIT COMPOSED OF:

**SRN.202.005/1**

FILTRINO PER INIETTORI GDI. NOTE: DELPHI. 10 PZ

GDI INJECTORS FILTER. NOTES: DELPHI. 10PCS

**SRN.202.004/1**

FILTRINO PER INIETTORI GDI. (INIETTORI BMW, AUDI, VW, SKODA, SEAT). NOTE: GDI HDEV 5.1 10 PZ.

GDI INJECTORS FILTER. (BMW, AUDI, VW, SKODA, SEAT). NOTES: GDI HDEV 5.1 10 PCS.

**SRN.202.001**

FILTRINO PER INIETTORI BENZINA, GDI. (INIETTORI BOSCH, DELPHI, DENSO). DIAM. 6MM. 10 PZ

FUEL INJECTORS FILTER. (BOSCH, DELPHI, DENSO). DIAM. 6MM. 10PCS

**SRN.202.000/8**

FILTRINO PER INIETTORI BENZINA BOSCH, DIAM. 6MM. 10 PZ

FUEL INJECTORS FILTER. (BOSCH APPLICATIONS), DIAM. 6MM. 10 PCS.



SRN.202.005 COMPOSTO DA / KIT COMPOSED OF:

SRN.202.000/13

FILTRINO PER INIETTORI BENZINA DENSO. DIAM. 6MM.

FUEL INJECTORS FILTER (DENSO). DIAM. 6MM.

SRN.202.000/9

FILTRINO PER INIETTORI BENZINA WEBER, MAGNETI MARELLI. DIAM. 6,6MM.

FUEL INJECTORS FILTER. (WEBER, MAGNETI MARELLI APPLICATIONS). DIAM. 6,6MM.

SRN.202.005/2

FILTRINO PER INIETTORI BENZINA. NOTE: DENSO, NISSAN. 10 PZ.

FUEL INJECTORS FILTER. NOTES: DENSO, NISSAN. 10 PCS.

SRN.202.005/3

FILTRINO PER INIETTORI BENZINA. NOTE: DENSO, NISSAN. 10 PZ.

FUEL INJECTORS FILTER. NOTES: DENSO, NISSAN. 10 PCS

SRN.202.000/10


FILTRINO PER INIETTORI BENZINA BOSCH. DIAM. 6MM, H=12,20MM. 10 PZ.

FUEL INJECTORS FILTER. BOSCH. DIAM. 6MM, H=12,20. 10 PCS.

SRN.202.005/4

FILTRINO PER INIETTORI BENZINA. NOTE: BOSCH, DELPHI. 10 PZ.

FUEL INJECTORS FILTER. NOTES: BOSCH, DELPHI. 10 PCS.





OFFICIAL IMPORTER / DISTRIBUTOR



CARBON ZAPP

3. CARBON ZAPP



TEST BENCH

BANCHI PROVA - CARBON ZAPP

DIESEL

Authorized Solution for Continental/VDO




VDO
Authorized

MTBRX

- 5-15 minuti di tempo di test per pompa
 - Pompa CRp / GDp (tutte le marche e tipi).
 - Compatibile con tutte le tecnologie EU6 con funzionamento di sincronizzazione come Denso HP5, Bosch CP4-EU6, tecnologia VDO EU6 e altro ancora...
 - Pompa CR per impieghi gravosi (CPN5S2, CAT, Cummins ecc.)
 - [4] Test e codifica degli iniettori*
 - 6-12 minuti di test e codifica* per 4 iniettori
 - Iniettori CRi / CRiN / GDi (tutte le marche e tipi).
 - Compatibile con tutte le tecnologie EU6 come la tecnologia VCC e NCC, iART, PCRS5,
 - Pompe iniettori XPI, F2E, F2P, F2R e altro ancora...
 - Iniettori CRIN 4.2 per veicoli commerciali pesanti
 - Iniettore CRiN per motori diesel di grandi dimensioni (QSK, MTU, L'Orange, ecc...)
 - [1] Test e codifica HEUi*
 - 6-8 minuti di test e codifica* per iniettore
 - Misurazione dinamica e statica dell'effettivo trabocco
 - Possibilità di test su iniettori HEUi a doppia bobina
 - [1] Test e codifica EUi/EUp* (richiede Cambox HK1400A)
 - 6-10 minuti di test e codifica* per iniettore
 - Compatibile con tutte le tecnologie EU6
 - Espandibile a sistemi futuri
- CGL - "Blind-Lift" Autorizzato Continental / VDO
Misurazione del Piezo-Stack



Authorized Solution for Continental/VDO



PTBRX

Test precisi, ripetibili e rapidi delle pompe ad alta pressione diesel e benzina

[1] Test della pompa

- 5-15 minuti di tempo di test per pompa
- Pompa CRp / GDp (tutte le marche e tipi).
- Compatibile con tutte le tecnologie EU6 con funzionamento di sincronizzazione come Denso HP5, Bosch CP4-EU6, tecnologia VDO EU6 e altro ancora...
- Pompa CR per impieghi gravosi (CPN5S2, CAT, Cummins ecc.)

ITB.1RX E ITB.4RX - 1 INIETTORE (ITB.1RX) O 4 INIETTORI (ITB.4RX)

2800 bar

Banchi prova Diesel CRDi autonomi per specialisti.

Area di lavoro:

Spazio di lavoro illuminato, ergonomico e facilmente accessibile.

Montaggio rapido per tutti i tipi di iniettori.

Filtri e area rifiuti facilmente accessibili

Accesso rapido a tutti i filtri in linea per un controllo e una sostituzione rapidi situati all'interno dell'area di lavoro. Un senza disordine

vano in cui lavorare, scaricandosi continuamente nel serbatoio dei rifiuti.

Cassetto e porte di connessione facilmente accessibili.

L'uso funzionale del serbatoio dell'olio di prova migliora la manutenzione.

Il serbatoio si estende per riempire, scaricare e pulire





BENZINA - GASOLINE



SRN.201.100

GDI CAMBOX PER CONTROLLARE AL BANCO PROVA LE POMPE BENZINA ALTI BAR (MONO POMPANTE), NON ROTATIVE. NOTE: BOSCH 0261520036, 0261520042, HTC/ 03C127025, HF-S853A01 OR SIMILAR.

GDI HP PUMPS CAMBOX FOR RECIPROCATING MOTION (NOT FOR ROTARY) PUMPS ONLY. STANDARD CAMBOX FITTING IS INCLUDED FOR P/N BOSCH 0261520036, 0261520042, HTC/ 03C127025, HF-S853A01 OR SIMILAR.

MTBRX

- 5-15 minuti di tempo di test per pompa
- Pompa CRp / GDp (tutte le marche e tipi).
- Compatibile con tutte le tecnologie EU6 con funzionamento di sincronizzazione come Denso HP5, Bosch CP4-EU6, tecnologia VDO EU6 e altro ancora...
- Pompa CR per impieghi gravosi (CPN5S2, CAT, Cummins ecc.)

[4] Test e codifica degli iniettori*

- 6-12 minuti di test e codifica* per 4 iniettori
- Iniettori CRi / CRiN / GDi (tutte le marche e tipi).
- Compatibile con tutte le tecnologie EU6 come la tecnologia VCC e NCC, iART, PCRS5,
- Pompe iniettori XPI, F2E, F2P, F2R e altro ancora...
- Iniettori CRIN 4.2 per veicoli commerciali pesanti
- Iniettore CRiN per motori diesel di grandi dimensioni (QSK, MTU, L'Orange, ecc...)

[1] Test e codifica HEUi*

- 6-8 minuti di test e codifica* per iniettore
- Misurazione dinamica e statica dell'effettivo trabocco
- Possibilità di test su iniettori HEUi a doppia bobina

[1] Test e codifica Eui/EUp* (richiede Cambox HK1400A)

- 6-10 minuti di test e codifica* per iniettore
 - Compatibile con tutte le tecnologie EU6
 - Espandibile a sistemi futuri
- CGL - "Blind-Lift" Autorizzato Continental / VDO
Misurazione del Piezo-Stack



BENZINA ALTI BAR- GASOLINE HP

GTB.1RX E GTB.4RX - 1 INIETTORE (GTB.1RX) O 4 INIETTORI (GTB.4RX)



Il nuovo GTBR-X è un banco di prova autonomo per iniettori diretti di benzina unico nel suo genere per testare, assistere e codificare accuratamente ogni possibile GDi presente oggi sul mercato.

- 5-7 minuti di test e codifica* per 4 iniettori
- Iniettori GDi (tutte le marche e tipi)
- Iniettori EFi convenzionali per benzina
- Compatibile con tutte le tecnologie EU6
- Possibilità di codifica per tutti i tipi di GDi
- Opzioni di lavaggio e manutenzione per iniettori GDi

The New GTBR-X is a unique Standalone Gasoline Direct Injector Test Bench capable to thoroughly Test, Service and Code every possible GDi in the market today.

[4] Injectors Testing & Coding*

- 5-7 minutes testing and coding* time for 4 injectors
- GDi injectors (All Brands and Types)
- Conventional Gasoline EFi Injectors
- Capable for all EU6 technologies
- Coding Capable for all Types of GDi's (Energy Controlled or Volume Metering types)
- Flushing and Servicing options for GDi injectors

GDU.4RX E GDU.1RX- 1 INIETTORE (GDU.1RX) O 4 INIETTORI (GDU.4RX)

La soluzione professionale per le officine per testare e riparare i sistemi di iniezione diretta di benzina. Test precisi e ripetibili degli iniettori benzina.

- 20 minuti di test e codifica* per 4 iniettori
- Iniettori GDi (tutte le marche e tipi)
- Iniettori EFi convenzionali per benzina
- Compatibile con tutte le tecnologie EU6
- Possibilità di codifica per tutti i tipi di GDi
- 650 bar

The professional solution for workshops to test & service Gasoline Direct Injection Systems.

- 20 minutes testing and coding* time for 4 injectors
- GDi injectors (All Brands and Types)
- Conventional Gasoline EFi Injectors
- Capable for all EU6 technologies
- Coding Capable for all Types of GDi's
- Flushing and Servicing options for GDi injectors
- 650 Bar





GDR.X

Banco prova per iniettori benzina veloce, precisa e affidabile

- Test degli iniettori GDi
- [1] Test degli iniettori
- Tempo di test di 5-7 minuti per iniettore
- GDi (tutti i marchi e tipi)
- Compatibile con tutte le tecnologie EU6
- Compatibile con GDi Piezo (con Energy Segnale controllato)
- 450 bar

Fast, Accurate and Reliable Gasoline

- GDi Injector Testing
- [1] Injector Testing
- 5-7 minutes testing time per injector
- GDi (All Brands and Types)
- Capable for all EU6 technologies
- Capable for GDi Piezo (with Energy Controlled Signal)
- 450 bar



DGFR.X

Banco di lavaggio compatto autonomo (4 iniettori) Diesel CRDi e benzina GDi per specialisti -1000 BAR
Caratteristiche:

- Un banco di lavaggio proposto da Continental/VDO
- Tempi di lavaggio estremamente rapidi
- Nuovo Design per ogni Stazione di Servizio
- Area di lavoro ottimizzata per ridurre i tempi
- Pressione operativa 1000 bar
- Compatibile con i sistemi EU6
- Funzionalità CloudX
- Funzionamento delle applicazioni CR fuoristrada (John Deere, Komatsu, Hino, Isuzu), Cummins XPI, Caterpillar-Perkins C4/C6 e altri

Compact Standalone (4 Injectors) Diesel CRDi & Gasoline GDi Flushing Bench For Specialists -1000 BAR

Features:

- A Continental/VDO Proposed Flushing Bench
- Xtremely Fast Flushing Times
- New Design for every Service Station
- Optimized Working Area to reduce Injector Set-up Times
- 1000Bar Operating Pressure
- EU6 Systems Capable
- CloudX Capabilities
- Off-Highways CR applications operation (John Deere, Komatsu, Hino, Isuzu), Cummins XPI, Caterpillar-Perkins C4/C6 and other





BENZINA BASSI BAR- GASOLINE LP



GS.8/20 E GS.8/10

Banco prova dedicato al lavoro sugli iniettori Benzina e GAS/METANO/GPL. Completamente automatica. Attenzione: non lavora con iniettori Piezoelettrici. Consente il controllo e la verifica degli iniettori benzina da 1 a 8 iniettori. Sistema di misura delle portate dinamico/statico a burette.

Test bench dedicated to work on petrol and GAS/CNG/LP injectors. Fully automatic. Attention: it does not work with piezoelectric injectors. Allows the control and verification of petrol injectors from 1 to 8 injectors. Dynamic/static flow measurement system with burette.

GS.4/20 E GS.4/10

Banco prova dedicato al lavoro sugli iniettori Benzina e GAS/METANO/ GPL. Completamente automatica. Attenzione: non lavora con iniettori Piezoelettrici. Consente il controllo e la verifica degli iniettori benzina da 1 a 4 iniettori. Sistema di misura delle portate dinamico/statico a burette.

Test bench dedicated to work on petrol and GAS/CNG/LP injectors. Fully automatic. Attention: it does not work with piezoelectric injectors. Allows the control and verification of petrol injectors from 1 to 4 injectors. Dynamic/static flow measurement system with burette.



ES.3



La macchina di trattamento completo per la pulizia di autoveicoli sia vetture che truck con motori Diesel e anche Benzina sia a bassa che ad alta pressione, di vecchia e di nuova generazione. La ES.3 infatti ha ben 2 serbatoi per i liquidi di lavaggio. Un serbatoio è per i motori benzina e l'altro serbatoio è per i motori diesel. La macchina ES.3 è una macchina che funziona in totale autonomia semplicemente collegandola alla batteria del veicolo da trattare.

The ES.3 machine is a complete treatment unit for cleaning motor vehicles, both cars and trucks, with diesel and petrol engines, both low and high pressure, old and new generation. In fact, the ES.3 has 2 tanks for washing liquids. One tank is for petrol engines and the other tank is for diesel engines. The ES.3 machine is a stand-alone machine that works in total autonomy simply by connecting it to the battery of the vehicle to be treated.



SRN-MI srl

| Via Monte Bianco, 30
20009 **VITTUONE** (Milan) - ITALY

| Tel. +39 02 9020447

| Mob +39 342 6560155

| office@srn-mi.it

www.srn-mi.it

OFFICIAL IMPORTER
DISTRIBUTOR



CARBON ZAPP

Authorised Distributor

ED **EURODIESEL**
SERVICES

Trusted People. Innovative Solutions.